

# Situasjonsbilde 2025

**Utvikling i ungdomskriminalitet i Sør-Vest politidistrikt**

## 1. Sammendrag

Denne rapporten beskriver hovedtrekk i ungdomskriminaliteten i Sør-Vest politidistrikt i 2025, og hvordan denne utviklingen samsvarer med eller avviker fra politiets forventede utvikling. Overordnet samsvarer utviklingen med den forventede utviklingen, og vi forventer at dette også vil gjelde for det neste året. Utfordringene knyttes primært til ungdommer som begår gjentatt kriminalitet, og utrygghetsskapende kriminalitet i de større byene og tettstedene. Vi forventer at ungdomskriminaliteten på mindre tettsteder periodevis vil preges av enkelte ungdommer som begår gjentatt kriminalitet. Trusselen knyttet til at enkelte ungdommer rekrutteres til å begå kriminalitet, herunder voldshandlinger, på vegne av kriminelle nettverk vedvarer.

Utviklingen avviker fra den forventede økningen i den totale mengden registrert ungdomskriminalitet, der det i 2025 ble registrert cirka 100 færre tilfeller enn i 2024. Denne nedgangen er imidlertid ikke signifikant, og innenfor kriminalitetstypen vold ligger tallene fortsatt høyt sammenlignet med snittet for det siste tiåret.

Vurderingene i rapporten er basert på statistikk og annen informasjon fra politiets egne registre, samt selvrapporterte tall om lovbrudd fra den nyeste Ungdata-undersøkelsen og demografisk statistikk hentet fra Statistisk Sentralbyrå Norge.

Ungdommene som begår kriminalitet i Sør-Vest politidistrikt utgjør en marginal andel av ungdomsbefolkningen i distriktet. Videre er majoriteten av disse ungdommene kun registrert med ett straffbart forhold i 2025, og forskning tilsier at de fleste ungdommene ikke kommer til å begå gjentatt kriminalitet.<sup>1</sup> Det oppdaterte situasjonsbildet tilsier at det fortsatt er en forventet gevinst i å redusere antall gjengangere i ungdomskriminaliteten, noe som vil kreve godt samarbeid og informasjonsutveksling mellom politiet og andre etater som jobber med å følge opp ungdom i risikozonen.

---

<sup>1</sup> Basto-Pereira, M. & Farrington, David P. (2022). Developmental predictors of offending and persistence in crime: A meta-analysis of meta-analyses. *Aggression and Violent Behavior*, vol 65. <https://doi.org/10.1016/j.avb.2022.101761>

## Innhold

<b>1. Sammendrag .....</b>	<b>2</b>
<b>2. Bakgrunn og formål .....</b>	<b>3</b>
<b>3. Data og metode .....</b>	<b>3</b>
3.1. Metodeutfordringer ved bruk av straffesakstall .....	4
<b>4. Oppdatert situasjonsbilde .....</b>	<b>4</b>
4.1. Generell utvikling .....	4
4.2. Gjerningspersonene .....	8
<b>5. Oppdatert vurdering .....</b>	<b>8</b>

## 2. Bakgrunn og formål

I mars 2025 publiserte Sør-Vest politidistrikt en rapport om utviklingen i ungdomskriminalitet i distriktet i perioden 2016-2024.<sup>2</sup> Hovedfunnene i rapporten er at ungdomskriminaliteten har steget siden et lavt nivå i 2016 i enkelte områder, og at denne økningen er forårsaket av at gjengangere i ungdomskriminalitetsstatistikken begår flere straffbare forhold enn tidligere, og en generell økning i vold- og vinningskriminalitet. Utviklingen sammenfaller med en negativ utvikling i kjente drivere for ungdomskriminalitet. Rapporten presenterer også en beskrivelse av forventet utvikling dersom utviklingen i faktorer som kan påvirke ungdomskriminaliteten fortsetter og effektive forebyggende tiltak uteblir.

Denne rapporten gir et oppdatert situasjonsbilde for ungdomskriminalitet i politidistriktet slik politiet vurderer utviklingen i mars 2026. Sør-Vest politidistrikt vil takke ansatte ved Seksjon for regional kompetanse og analyse i Rogaland Fylkeskommune for bistand ved Ungdata-analyse, og samarbeidene etater som deler viktig informasjon om trender og utvikling i ungdomskriminaliteten med politiet i et forebyggende perspektiv. Vi håper rapporten kan bidra til et felles kunnskapsgrunnlag om ungdomskriminaliteten i distriktet.

## 3. Data og metode

I denne rapporten benytter vi den nyeste runden av Ungdata<sup>3</sup> for Rogaland, demografital for de 29 kommunene i Sør-Vest politidistrikt hentet fra Statistisk Sentralbyrå, samt data fra 2025 hentet fra politiets egne registre.<sup>4</sup>

I rapporten fra mars 2025 ble forventet utvikling gitt forutsetning om lik utvikling i drivere for ungdomskriminalitet og manglende mottiltak presentert i kapittel 5. Vurderingene ble gjort i et to-års perspektiv. Denne rapporten benytter kvantitative og kvalitative teknikker for å vurdere om dagens situasjonsbilde er i tråd med den

<sup>2</sup> Sør-vest politidistrikt (2025). *Utviklingen i ungdomskriminalitet i Sør-Vest politidistrikt, 2016-2024*. Hentet fra <https://kudos.dfo.no/dokument/68fb5b81-1c71-4ce2-ba93-570387051df8/filer/138b0468-1419-4e5d-8b56-e66a2c88a390.pdf>

<sup>3</sup> Ungdata er lokale barne- og ungdomsundersøkelser der skoleelever over hele landet svarer på spørsmål om hvordan de har det, og hva de driver med på fritiden. Velferdsforskningsinstituttet NOVA ved OsloMet – storbyuniversitetet er ansvarlig for gjennomføringen av Ungdata-undersøkelsene i samarbeid med landets sju regionale kompetansesentre innen rusfeltet (KORUS). Ungdata (2026) <https://www.ungdata.no/hva-er-ungdata/> (hentet: 31.03.2026)

<sup>4</sup> Herunder straffesakstall, oppdrag registrert på personer under 18 år i PoliOperativt system, samt annen informasjon knyttet til forebygging av kriminalitet begått av barn og unge under 18 år i politiets registre.

forventede utviklingen. Basert på disse analysene presenteres en oppdatert vurdering av forventet utvikling.

### 3.1. Metodeutfordringer ved bruk av straffesakstall

Det er en risiko knyttet til feilslutninger ved analyse av registrert ungdomskriminalitet basert på straffesakstall. Risikoen er knyttet til både den underliggende registreringspraksisen og analyse av disse tallene. For eksempel vil endringer i registreringspraksis for ulike kriminalitetstyper, forskjeller i kodepraksis for barn over og under 15 år, politiets ressursituasjon og samfunnets fokus på ulike kriminalitetsområder påvirke anmeldelestilbøyelighet og hvor mye kriminalitet som oppdages og etterforskes. Alle disse forholdene kan påvirke straffesakstallene for ungdomskriminalitet, og analyse av utviklingstrekk innenfor ungdomskriminaliteten. For distrikter og kommuner er et fåtall ungdommer registrert med et høyt antall forhold. Derfor kan det at enkeltpersoner fengsles, flytter til andre deler av landet eller fyller 18 år gjøre tilfeldige utslag på den registrerte ungdomskriminaliteten uten at dette gjenspeiler reelle endringer i utvikling.

Både i fjorårets rapport og i dette oppdaterte situasjonsbildet tar vi høyde for disse metodiske utfordringene på flere måter. Vi benytter selvrapporterte tall på lovbrudd og vold fra Ungdata for å triangulere funnene om økning i ungdomskriminalitet generelt og voldskriminalitet begått av gjerningspersoner under 18 år. Videre er den registrerte ungdomskriminaliteten vurdert mot avvik fra gjennomsnitt i tidsperioden heller enn bare variasjon i rapportert kriminalitet fra år til år. Kodepraksisen for gjerningspersoner over og under 15 år er lik i tidsperioden i de to rapportene, følgelig vil analyseresultatene av antall straffbare forhold begått av barn under 15 år over tid ikke gjenspeile endringer i registreringspraksis.

## 4. Oppdatert situasjonsbilde

### 4.1. Generell utvikling

I 2025 ble det registrert rett over 2000 straffbare forhold der mistenkt, siktet eller domfelt var under 18 år og forholdet ble begått i Sør-Vest polidistrikt.<sup>5</sup> Dette er cirka 100 færre tilfeller enn i 2024. Det registrerte nivået er fortsatt noe over gjennomsnittet<sup>6</sup> for registrert ungdomskriminalitet i perioden 2016-2024, men innenfor det normale forventede nivået. Antall forhold går marginalt ned i 2025 sammenlignet med 2023 og 2024. Den ikke-signifikante nedgangen fra 2024 skyldes primært nedgang i registrert vinningskriminalitet og skadeverk. Det er imidlertid viktig å påpeke at det er forventet med tilfeldig variasjon fra år til år. I Ungdata-tallene for ungdomstrinnet er andelen ungdommer som har oppgitt å med vilje utføre hærverk eller stjele varer i butikken identisk med tallene for 2019, 2022 og 2025, mens tallene er noe lavere i 2013 og 2016.<sup>7</sup>

De grå søylene i figur 1 viser antall forhold i straffesaksregisteret der mistenkt, siktet eller domfelt er under 18 år, og det straffbare forholdet ble begått i Sør-Vest politidistrikt. De blå feltene viser antall straffbare forhold begått av en person som samme år ble registret med mer enn 10 straffbare forhold i Sør-Vest politidistrikt det året. I forrige rapport beskrev vi at økningen i registrert kriminalitet var forårsaket av at barn og unge som begår gjentatte lovbrudd, begår mer kriminalitet. Denne trenden vedvarte i 2025. Videre er antall unike gjerningspersoner under 18 år identisk i 2023 og

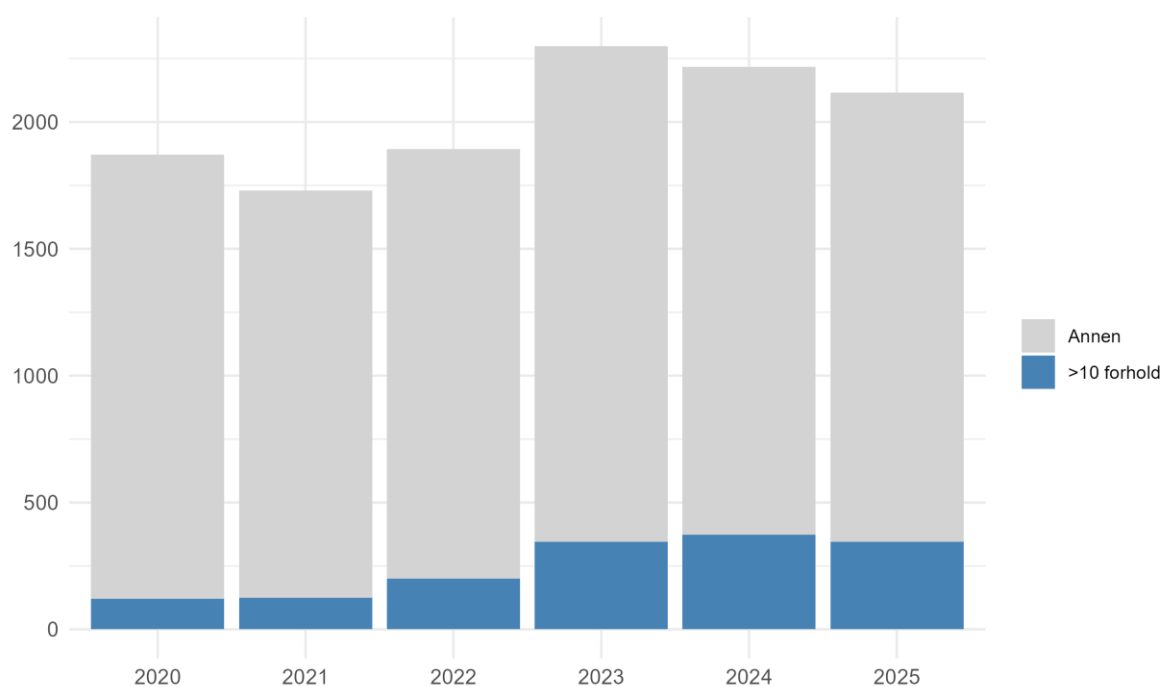
---

<sup>5</sup> Uttrekk Straffesaksregisteret

<sup>6</sup> Årlig gjennomsnitt var 1900 registreerte forhold i perioden 2016-2024

<sup>7</sup> Ungdata 2025 – Rogaland. Hentet fra [https://www.ungdata.no/wp-content/uploads/reports\\_2025/Rogaland\\_2025\\_Ungdomsskole\\_Fylke.pdf](https://www.ungdata.no/wp-content/uploads/reports_2025/Rogaland_2025_Ungdomsskole_Fylke.pdf)

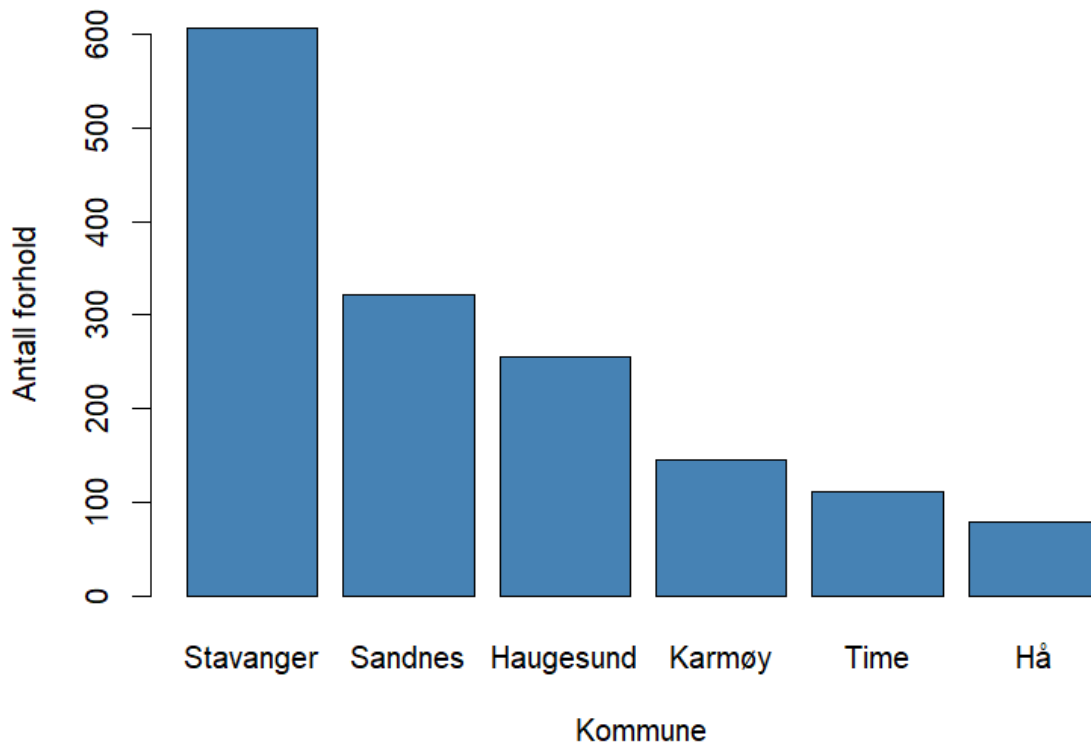
2025. Med unntak av en ikke-signifikant nedgang i den totale ungdomskriminaliteten i straffesaksregisteret, er den overordnede utviklingen i tråd med forventet utvikling beskrevet i fjorårets rapport.



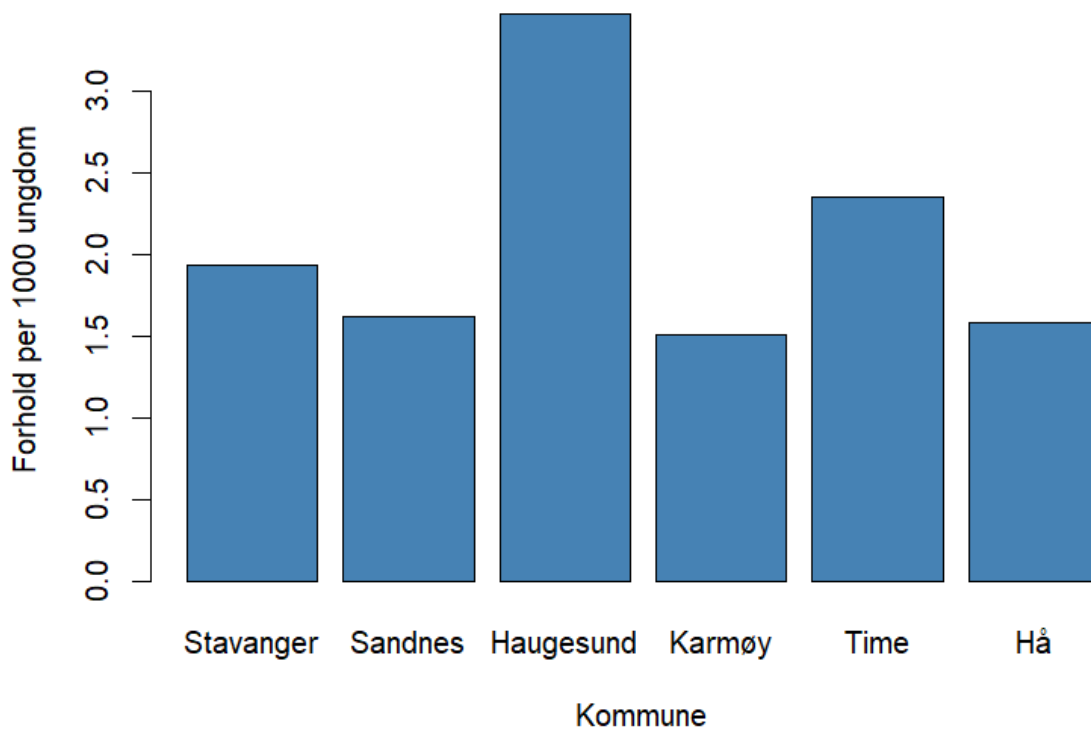
Figur 1: Antall registrerte straffbare forhold totalt, og andelen av disse som er begått av barn som var registrert som mistenkt, siktet eller domfelt i mer enn ti saker samme år.

De geografiske trendene fortsatte i stor grad i 2025. Det begås fortsatt mest ungdomskriminalitet i kommunene med flest innbyggere. Disse kommunene ligger både på toppen i politidistriktet når det gjelder totalt antall registrerte forhold og antall forhold per 1000 ungdom i kommunen. Figur 2 visualiserer de seks kommunene med flest registrerte forhold, og figur 3 visualiserer rater for ungdomskriminalitet for de ulike kommunene.<sup>8</sup> I figur 3 peker Haugesund og Time seg ut, noe vi hovedsakelig anser som tilfeldige svinginger som blant annet kan skyldes at disse kommunene har færre ungdommer.

<sup>8</sup> Det er imidlertid naturlig at enkelte kommuner som har en lav total registrert ungdomskriminalitet opplever å ha høy ungdomskriminalitetsrate i enkeltår. For kommuner med få registrerte straffbare forhold og lavt antall ungdom bosatt i kommunen, kan noen få ungdommer utgjøre store utslag på statistikken fra år til år.

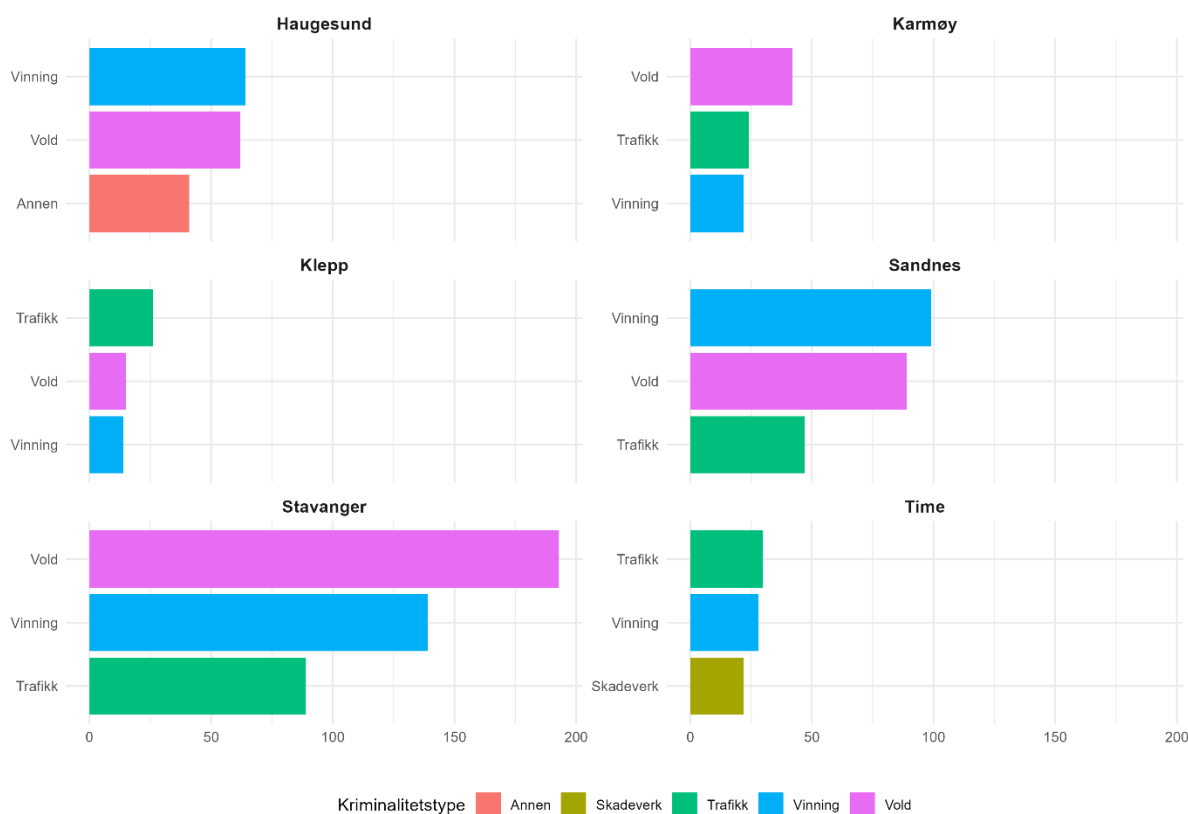


Figur 1: Antall forhold for kommunene med mest registrert ungdomskriminalitet i 2025



Figur 2: Antall registrerte forhold per 1000 ungdom i 2025

I 2025 ble 74 % av alle voldstilfeller med gjerningsperson under 18 år begått i Stavanger, Sandnes, Haugesund eller Karmøy kommune. Figur 4 visualiserer andelen kriminalitet innenfor de tre vanligste kriminalitetstypene i de seks kommunene med flest registrerte forhold. Disse geografiske trendene i registrert voldsutøvelse ble også observert i perioden 2016-2024<sup>9</sup>, og har dermed vedvart i 2025. Denne utviklingen samsvarer med forventet utvikling som beskrevet i fjorårets rapport.



Figur 3: Krimalitetstyper fordelt på kommunene med mest registrert ungdomskriminalitet<sup>10</sup>

I forrige rapport forventet vi en fortsatt økning i den utrygghetsskapende ungdomskriminaliteten i de store byene, og at ungdomskriminalitetsbildet ellers ville være likt som tidligere år.<sup>11</sup> Voldskriminaliteten ligger fortsatt høyt i de største byene, mens den registrerte vinningskriminaliteten har gått noe ned.

Sør-Vest politidistrikt har tidligere rapportert at det finnes flere kriminelle nettverk som opererer i distriktet.<sup>12</sup> Enkelte av disse bruker unge i forbindelse med narkotika- og voldskriminalitet.

I 2025 begikk barn og unge alvorlige straffesaker, inkludert drapsforsøk og drapsforbund, i Sør-Vest politidistrikt. I drapsforbund-sakene har den ene tiltalte ungdommen hatt en rolle i rekruttering av utøvere til voldsoppdrag på vegne av et svensk kriminelt nettverk. Saken sees i sammenheng med utviklingen i fenomenet

<sup>9</sup> Sør-vest politidistrikt (2025). *Utviklingen i ungdomskriminalitet i Sør-Vest politidistrikt, 2016-2024*. Hentet fra <https://kudos.dfo.no/dokument/68fb5b81-1c71-4ce2-ba93-570387051df8/filer/138b0468-1419-4e5d-8b56-e66a2c88a390.pdf>

<sup>10</sup> Eksempler på kriminalitetstypen "annen" er ordensforstyrrelse, hensynsløs adferd, ulovlig bevæpning på offentlig sted og brudd på identifikasjonsplikt overfor politi.

<sup>11</sup> Med utrygghetsskapende kriminalitet mener vi kriminalitet i offentlig rom som kan påvirke trygghetsfølelsen til innbyggerne, eksempelvis ran, vold og ordensforstyrrelser.

<sup>12</sup> Stavanger Aftenblad (2025) [https://www.aftenbladet.no/lokalt/i/gkWbyL/kriminelle-nettverk-i-rogaland-overrasket-over-antallet?utm\\_source=iosapp&utm\\_medium=share](https://www.aftenbladet.no/lokalt/i/gkWbyL/kriminelle-nettverk-i-rogaland-overrasket-over-antallet?utm_source=iosapp&utm_medium=share) (hentet 31.03.2026)

"violence-as-a-service" (VaaS), på norsk omtalt som "vold som handelsvare". Kriminelle nettverk, især svenske kriminelle nettverk, har i økende grad rekruttert og brukt mindreårige til alvorlige voldsopdrag i Norge, og politiet har avverget flere tiltalls voldsopdrag i 2025.<sup>13</sup> Dette er i tråd med fjorårets rapport om forventet utvikling i voldskriminalitet begått av unge der de fleste tilfeller er mindre alvorlige, mens enkelttilfeller innebærer grov vold.

## 4.2. Gjerningspersonene

I 2025 ble det registrert 1134 unike gjerningspersoner under 18 år. Dette er noe lavere enn forventet utvikling som beskrevet i fjorårets rapport. I 2025 er 72 % av gjerningspersonene under 18 år registrert med kun ett forhold. Den registrerte gjerningspersonen var i 80 % av tilfellene gutt, men kjønnsfordelingen varierer for ulike kriminalitetstyper. Jenter er registrert som siktet, mistenkt eller domfelt i 1/3 vinningsforhold, mens for voldskriminaliteten er kun hver femte registrerte gjerningsperson en jente. 77 % av den registrerte ungdomskriminaliteten i Sør-Vest politidistrikt i 2025 var begått av barn født i Norge.

Enkelte gjengangere i ungdomskriminalitetsstatistikken genererer mange oppdrag for politiet. Flere av disse ungdommene er tilknyttet barneverns- og rusinstitusjoner. Siden forrige rapport har politiet tatt i bruk oppholdsforbud som virkemiddel for enkelte ungdommer som begår gjentatte lovbrudd i spesifikke områder. Selv om oppholdsforbudene ofte blir brutt, er ingen av ungdommene registrert med nye straffesaker i forbudssonene i 2025 mens oppholdsforbudet var aktivt.

## 5. Oppdatert vurdering

Overordnet samsvarer utviklingen i ungdomskriminalitet i Sør-Vest politidistrikt i 2025 i stor grad med den forventede utviklingen beskrevet i fjorårets rapport.<sup>14</sup> Vi har ikke observert den forventede økningen i den totale registrerte ungdomskriminaliteten, men det er heller ingen signifikant nedgang. Nedgangen på rett over 100 registrerte tilfeller fra 2024-2025 vurderes å skyldes tilfeldige svingninger. Vi forventer at den totale registrerte ungdomskriminaliteten i 2026 er lik de siste tre årene, og høyere enn gjennomsnittet for det siste tiåret.

Utviklingen i utrygghetsskapende kriminalitet i byene fortsetter som forventet i fjorårets rapport. Dette gjelder spesielt for Stavanger/Sandnes og Haugesund/Karmøy. For mindre tettsteder forventer vi at ungdomskriminaliteten fortsetter som før, og enkelte gjengangere vil periodevis føre til økt registrert ungdomskriminalitet i noen områder.

Den nasjonale utviklingen knyttet til barn som begår kriminalitet, herunder kriminalitets- og voldsopdrag på vegne av kriminelle nettverk, har aktualisert hvordan eksterne forhold kan påvirke kriminalitetsutøvelsen i Sør-Vest politidistrikt. I fjorårets rapport beskrev vi at enkelte ungdommer vil utnyttes eller tvinges til kriminalitet av eldre kriminelle aktører, og at vi forventer økende grad av rekruttering til kriminalitet via sosiale medier og krypterte kommunikasjonsplattformer. Denne prediksjonen traff godt for 2025 og vi forventer at enkeltungdommer også i 2026 vil søke å utføre kriminelle oppdrag på vegne av kriminelle nettverk, og aktivt rekrutteres til å utføre kriminelle handlinger på vegne av kriminelle nettverk. Narkotikarelatert gjeld vil være en driver for flere av disse, samt søken etter spenning, tilhørighet og status. I tillegg påvirkes dette av

---

<sup>13</sup> Politiet (2026). Politiets Trusselvurdering 2025. Hentet fra <https://www.politiet.no/globalassets/tall-og-fakta/politiets-trusselvurdering-ptv/politiets-trusselvurdering-2026.pdf>

<sup>14</sup> Sør-vest politidistrikt (2025). *Utviklingen i ungdomskriminalitet i Sør-Vest politidistrikt, 2016-2024*. Hentet fra <https://kudos.dfo.no/dokument/68fb5b81-1c71-4ce2-ba93-570387051df8/filer/138b0468-1419-4e5d-8b56-e66a2c88a390.pdf>

konfliktnivået mellom kriminelle nettverk nasjonalt og internasjonalt. Den sikkerhetspolitiske situasjonen kan også påvirke utviklingen i ungdomskriminalitet. I PSTs trusselvurdering for 2026 beskrives det at utfordringen med radikaliserings av mindreårige og unge voksne vil fortsette.<sup>15</sup>

---

<sup>15</sup> Politiets sikkerhetstjeneste (2026). Nasjonal trusselvurdering 2026. Hentet fra <https://www.pst.no/trusselbilde/norsk-trusselvurdering/nasjonal-trusselvurdering-2026/>