



**POLITIET**

**Kriminalitetsoversikt**  
**Trøndelag politidistrikt 2021**

# OPPSUMMERING

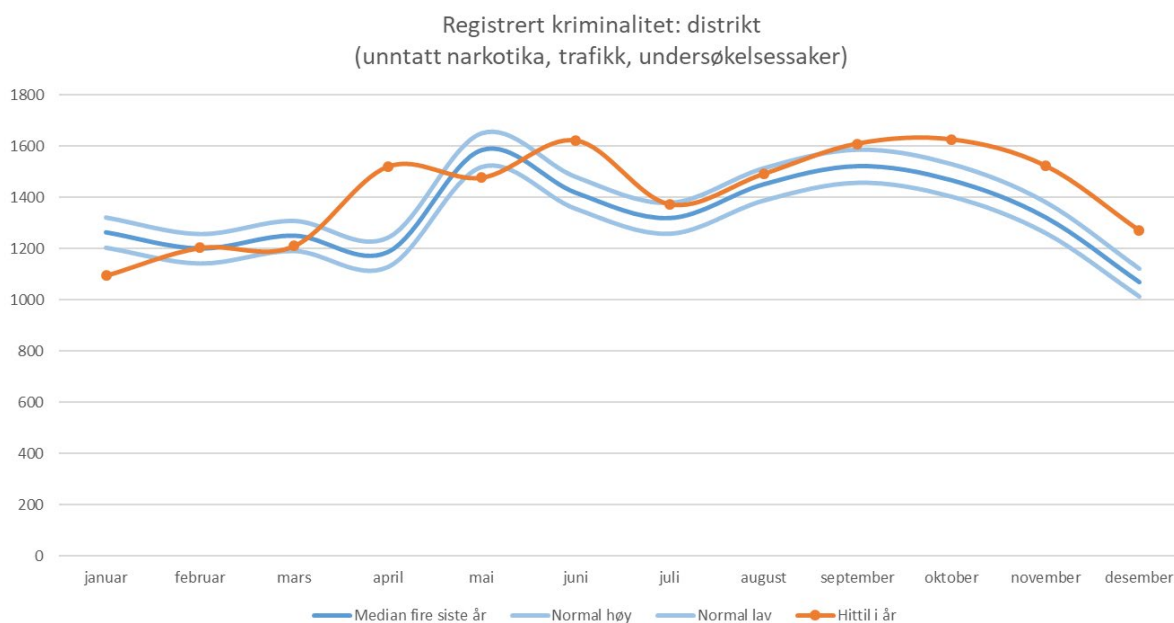
---

## Registrert kriminalitet i Trøndelag politidistrikt

- Det er registrerte omtrent like mange straffesaker i 2021, som året før.
- Det har vært en økning i antall saker som gjelder seksuelt krenkende adferd mot barn under 16 år og fremstilling av seksuelle overgrep mot barn
- Vinningskriminaliteten har endret seg i 2021, med en nedgang i sykkeltyverier og en økning i tyverier fra bod og garasje.
- Det har vært en økning i økonomisaker, der storparten er bedragerisaker
- Det er nedgang i antall saker som gjelder bruk og besittelse av narkotika
- Det er nedgang i antall trafikksaker som gjelder fart og kjøring i påvirket tilstand.

## Registrert kriminalitet: Trøndelag politidistrikt

Totalt registrerte politiet i Trøndelag 24 204 saker i 2021, noe som er en liten nedgang fra 24 377 saker i 2020.



Noen kriminalitetsområder så til dels store endringer på distriktsnivå, mens andre har vært mer stabile, som tabellen under viser.

Kriminalitetstyper: Trøndelag politidistrikt					
	2017	2018	2019	2020	2021
ANNEN	2757	2461	2542	2543	2659
ARBEIDSMILJØ	86	83	89	71	83
MILJØ	220	168	160	197	202
NARKOTIKA	2916	2823	2641	2403	1702
SEDELIGHET	556	589	655	664	878
SKADEVERK	1523	1337	1597	2036	2003
TRAFIKK	4548	4639	4301	5024	4589
UNDERSØKELSESSAKER	993	896	782	725	885
VINNING	7193	6473	6579	6865	7117
VOLD	2404	2285	2371	2376	2315
ØKONOMI	2096	2224	1922	1473	1771
<b>Totalsum</b>	<b>25292</b>	<b>23978</b>	<b>23639</b>	<b>24377</b>	<b>24204</b>

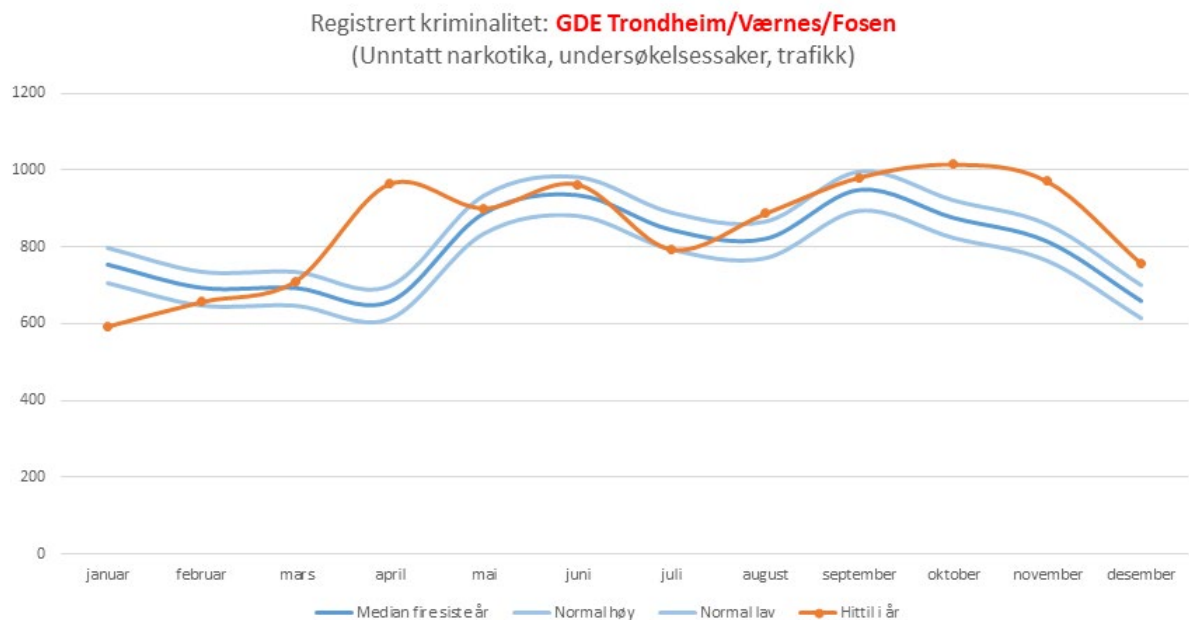
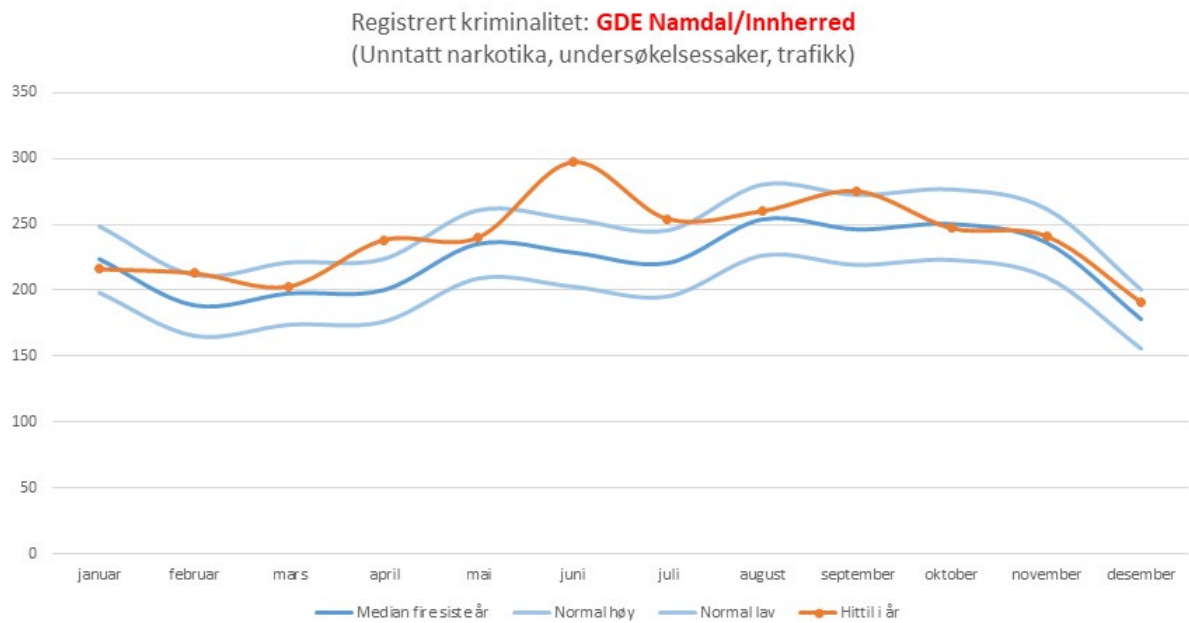
## Noen utfyllende opplysninger om utviklingen i kriminalitetstyper i Trøndelag politidistrikt for 2021:

- Det er en stor økning i antall sedelighetssaker i 2021, sammenlignet med tidligere år. Denne økningen skyldes i sin helhet langt flere saker som omhandler seksuelle overgrep mot barn under 16 år innen de to kategoriene *seksuelt krenkende adferd mot barn under 16 år* og *fremstilling av seksuelle overgrep mot barn eller seksualisering av barn*. Dette er gjerne internettrelaterte overgrep.
- Økningen i vinningssaker skyldes i stor grad en økning i antall tyverier fra boder og garasjer. Samtidig er det en nedgang i antall sykkeltyverier sammenlignet med 2020, og et stabilt og forholdsvis lavt antall innbrudd i private hjem.
- Økningen i antall økonomisaker skyldes i hovedsak bedragerisaker. Disse sakene varierer fra enkle kjøp og salg på internett til grovere tollovertredelser og forsikringsbedragerier.
- Til tross for en liten nedgang sammenlignet med 2020, er det fortsatt mange saker som omhandler skadeverk sammenlignet med 2018 og 2019. Dette gjelder spesielt skadeverk rettet mot bygning, og mange av disse sakene gjelder tagging i Trondheim.
- Det har vært en jevn nedgang i antall narkotikasaker de siste årene, også i 2021. Tallene for grov narkotikakriminalitet er stabile, mens antall saker som gjelder bruk og besittelse har gått ned. Nedgangen er størst i Trondheim.
- Det er en nedgang i antall trafikksaker sammenlignet med 2020, som var et år med spesielt høye tall innen denne kategorien. Antall trafikksaker er fortsatt større enn i både 2018 og 2019. Nedgangen gjelder i stor grad hastighet og kjøring i påvirket tilstand.

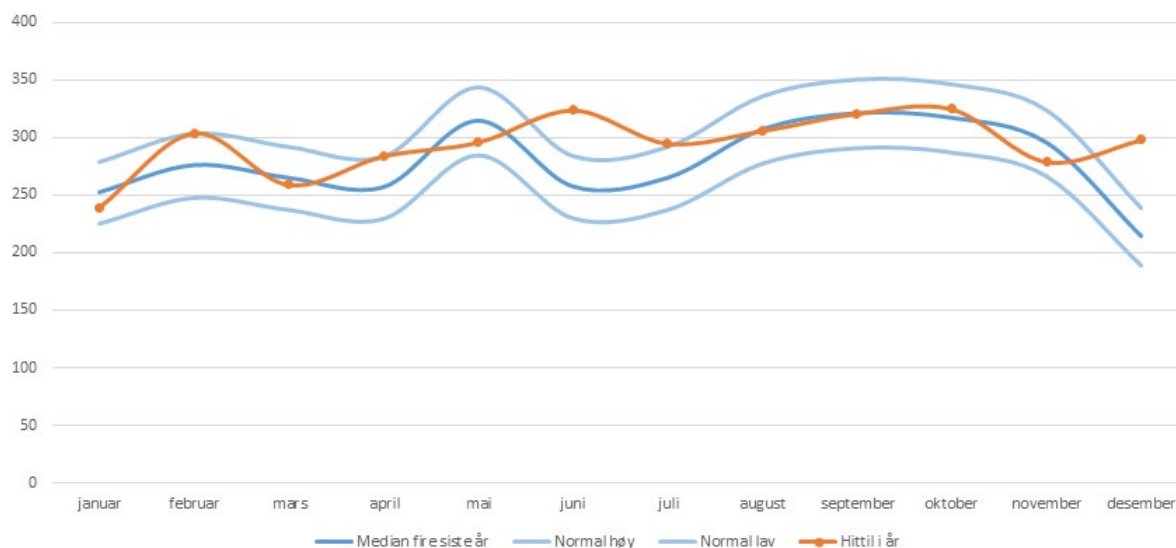
**Utvalgte kriminalitetsområder Trøndelag politidistrikt**

	2017	2018	2019	2020	2021
<b>ANNEN</b>					
Hensynsløs adferd	331	332	359	405	545
Ordensforstyrrelse	231	176	210	153	122
<b>NARKOTIKA</b>					
Grov narkotikaovertrødelse	82	85	69	64	68
Narkotika, besittelse	601	589	521	405	296
Narkotika, bruk	786	838	801	632	366
Narkotikaovertrødelse	1167	994	1016	991	701
<b>SEDELIGHET</b>					
Overgrepsmateriale og pornografi	70	109	91	126	206
Seksuell handling og seksuelt krenkende eller annen uanstendig adferd overfor barn u/16 år	98	88	155	122	193
Seksuell handling uten samtykke og seksuelt krenkende adferd	105	96	91	85	115
Seksuell omgang med barn 14-16 år	33	47	48	71	68
Seksuell omgang og voldtekt av barn u/14 år	68	65	76	71	85
Voldtekt/voldtektsforsøk	110	134	142	124	142
<b>SKADEVERK</b>					
Skadeverk og mindre skadeverk på eller i bygning	753	633	769	974	1006
<b>TRAFIKK</b>					
Kjøring i høy hastighet	756	849	778	1279	939
Kjøring under påvirkning - med og uten skade	733	765	743	912	839
<b>VINNING</b>					
Tyveri av sykkel	1982	1659	1826	2277	2103
Tyveri og grove tyveri fra bod, garasje, areal tilhørende bolig/hytte	522	487	430	603	752
Tyveri og grove tyveri fra bolig	398	344	326	277	277
Tyveri og grove tyveri fra butikk eller annet salgssted	322	384	390	403	464
Tyveri og grove tyveri fra person på offentlig sted	1073	953	1227	1025	1128
<b>VOLD</b>					
Grov kroppskrenkelse og kroppsskade	204	152	180	128	131
Kroppskrenkelse	1030	1035	1010	912	992
Mishandling i nære relasjoner	284	272	279	320	294
<b>ØKONOMI</b>					
Bedrageri og grove bedrageri, samt forsøk	1097	1348	1254	1022	1359
Totalsum	18437	17681	18037	19022	18754

# Kriminalitetsutvikling per Geografiske driftsenhet



Registrert kriminalitet: **GDE Gauldal/Orkdal**  
(Unntatt narkotika, undersøkelsessaker, trafikk)



### Kriminalitetstyper GDE Namdal/Innherred

	2017	2018	2019	2020	2021
ANNEN	540	488	501	522	533
ARBEIDSMILJØ	20	22	25	15	18
MILJØ	98	53	49	69	70
NARKOTIKA	473	467	390	332	284
SEDELIGHET	130	158	160	148	194
SKADEVERK	252	176	280	266	272
TRAFIKK	1018	1087	1007	1241	1185
UNDERSØKELSESSAKER	230	244	221	185	210
VINNING	852	700	844	828	955
VOLD	490	480	466	477	513
ØKONOMI	524	496	354	263	320
<b>Totalsum</b>	<b>4627</b>	<b>4371</b>	<b>4297</b>	<b>4346</b>	<b>4554</b>

### Kriminalitetstyper GDE Trondheim/Værnes/Fosen

	2017	2018	2019	2020	2021
ANNEN	1588	1320	1433	1314	1398
ARBEIDSMILJØ	32	38	27	33	31
MILJØ	33	42	49	69	60
NARKOTIKA	1871	1804	1809	1520	997
SEDELIGHET	258	246	299	300	315
SKADEVERK	857	843	909	1295	1296
TRAFIKK	1625	1671	1676	1816	1664
UNDERSØKELSESSAKER	464	408	312	300	385
VINNING	4938	4513	4566	4901	4966
VOLD	1316	1236	1263	1251	1205
ØKONOMI	884	1091	960	745	923
<b>Totalsum</b>	<b>13866</b>	<b>13212</b>	<b>13303</b>	<b>13544</b>	<b>13240</b>

**Kriminalitetstyper GDE Gauldal/Orkdal**

	<b>2017</b>	<b>2018</b>	<b>2019</b>	<b>2020</b>	<b>2021</b>
ANNEN	551	546	540	612	650
ARBEIDSMILJØ	33	22	35	23	33
MILJØ	88	70	61	58	69
NARKOTIKA	506	481	374	499	391
SEDELIGHET	137	152	156	181	297
SKADEVERK	360	298	388	441	406
TRAFIKK	1798	1804	1525	1881	1674
UNDERSØKELSESSAKER	280	226	227	221	269
VINNING	1242	1129	1086	1044	1090
VOLD	563	503	597	594	510
ØKONOMI	476	540	497	401	475
<b>Totalsum</b>	<b>6034</b>	<b>5771</b>	<b>5486</b>	<b>5955</b>	<b>5864</b>