



**POLITIET**  
KRIPOS

Seksjon for narkotikaanalyse



# Narkotika- og dopingstatistikk

1. halvår 2022



# Innhold

<b>Saksutviklingen .....</b>	<b>3</b>
Generelt .....	3
Hovedtrender .....	3
Cannabis .....	4
Kokain.....	5
Amfetaminer .....	5
MDMA .....	5
Heroin .....	6
Opioider .....	6
Benzodiazepiner .....	6
GHB/GBL .....	7
LSD .....	7
Nye psykoaktive stoffer (NPS) .....	7
Anabole androgene steroider.....	7
<b>Diagrammer over beslagsutvikling .....</b>	<b>8</b>
<b>Distriktstvisе statistikker.....</b>	<b>17</b>
Antall beslag fordelt på politidistrikter .....	17
Beslaglagt mengde narkotika fordelt på politidistrikter.....	18

# Saksutviklingen

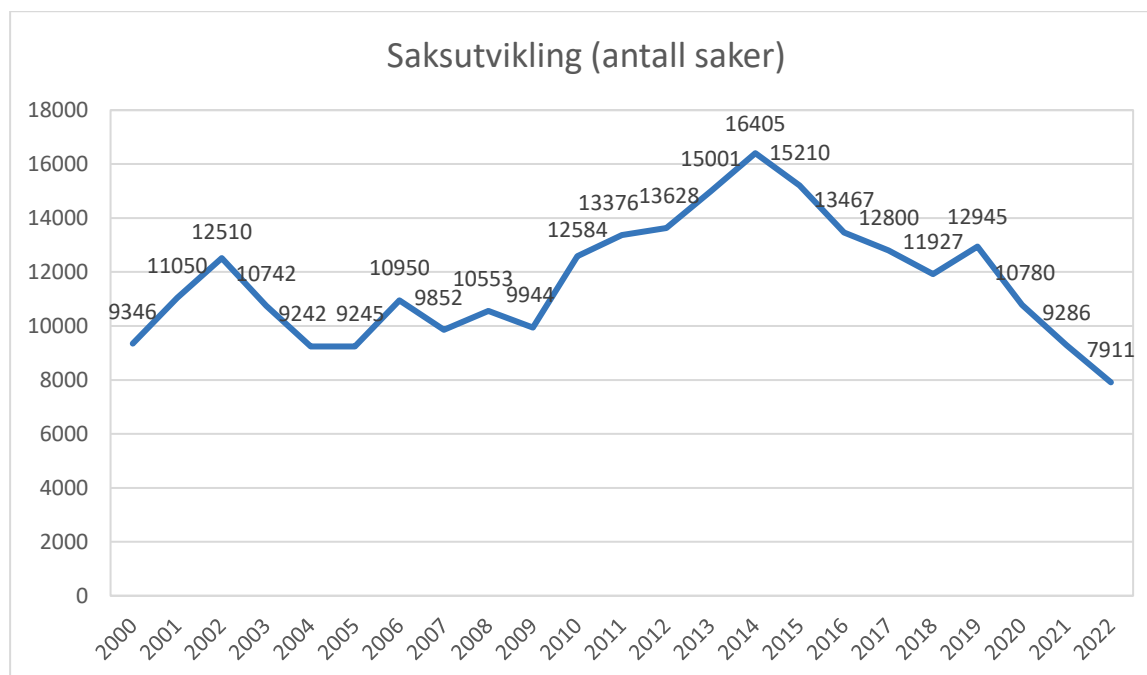
## Generelt

Kripas' narkotikastatistikk er en total nasjonal statistikk som inneholder både toll- og politibeslag.

Det presiseres at det er en viss usikkerhet knyttet til tallene. Spesielt gjelder det antall beslag av de ulike stofftypene. Det skyldes dels at ca. 70 % av narkotikasakene blir avgjort med forelegg uten at stofftype er verifisert med analyse. Her er omtrentlig mengde og formentlig stofftype lagt til grunn for statistikken. Dels skyldes usikkerheten at en del saker fra første halvår ennå ikke er ferdig analysert. Det forventes kun mindre korrigeringer etter hvert som disse beslagene verifiseres med kjemisk analyse. Hovedtrendene forventes ikke å bli påvirket.

## Hovedtrender

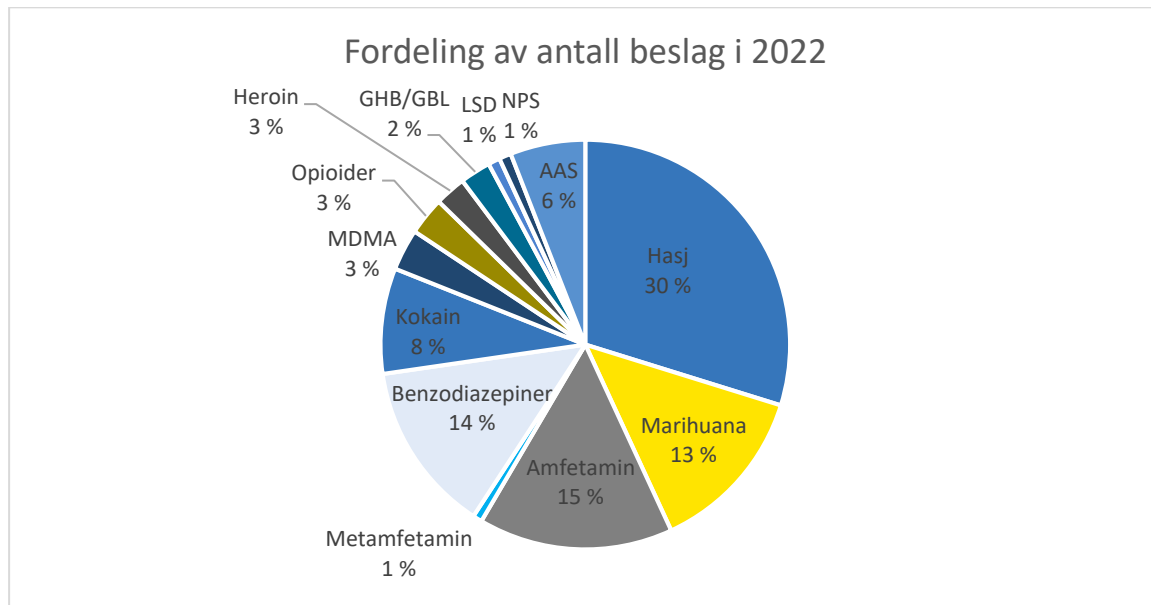
Første halvår 2022 ble det registrert 7 911 narkotikasaker<sup>1</sup>. Det har vært en nedadgående trend i antall beslag siden 2015. Sammenlignet med første halvår i fjor er det ca. 15 % færre saker i 2022.



Til tross for nedgang i antall saker, er det beslaglagt store mengder narkotika. Spesielt gjelder det cannabis der de beslaglagte mengdene er blant de største noen gang.

<sup>1</sup> Sak: Journalført oppdrag mottatt ved Kripas. Saksantallet er uavhengig av den påtalemessige bruk av begrepene bruk, besittelse, omsetning og innførsel. Det betyr at ett og samme forhold kun er registrert som en sak ved Kripas.

Mens det er en reduksjon i antall beslag for de fleste stoffene, er det en økning i antall kokainbeslag. Kokain utgjør dermed en stadig større andel av narkotikabeslagene.



Utvikling i antall beslag<sup>2</sup> og beslaglagt mengde for enkelte stoffgrupper er kommentert i tekst og vist i diagrammer i det etterfølgende.

## Cannabis

Første halvår er det beslaglagt 3 427 kg hasj, marihuana og cannabisplanter fordelt på 3 507 beslag. Totalt antall cannabisbeslag er 24 % lavere enn i 2021, men det er beslaglagt vesentlig større mengder av både hasj og marihuana. Det er beslaglagt mer cannabis første halvår 2022 enn det som normalt beslaglegges i løpet av et helt år. Det er ikke beslaglagt større mengder cannabis i løpet av første halvår tidligere på 2000-tallet.

Styrkegradsbestemmelse foretas i en liten del av beslagene, men oftest i de største beslagene. Som i Europa for øvrig<sup>3</sup>, har styrkegraden både i hasj og marihuana økt kraftig siden 2008-2010. I Norge har gjennomsnittsverdiene stabilisert seg de siste tre, fire årene, men det er store variasjoner fra beslag til beslag. Hittil i år varierer styrkegraden i analyserte hasjbeslag fra 3 % til 43 % THC, med et gjennomsnitt på ca. 28 %. I samme periode varierer styrkegraden i analyserte marihuanabeslag fra 1 % til 22 %, med et gjennomsnitt på 15 %.

<sup>2</sup> Beslag: I en sak kan det ofte være flere beslag. Det kan dreie seg om ulike stofftyper, eller at beslagene er gjort på forskjellige steder og på ulike tidspunkter. Delpakninger med en og samme stofftype regnes derimot som ett beslag dersom beslagene er gjort på samme tid og samme sted.

<sup>3</sup> [https://www.emcdda.europa.eu/system/files/publications/14644/20222419\\_TDAT22001NON\\_PDF.pdf](https://www.emcdda.europa.eu/system/files/publications/14644/20222419_TDAT22001NON_PDF.pdf), hentet 19.08.22

Beslag av cannabisfrø har gjennom noen år vist en økende trend. 1. halvår 2022 er det 415 beslag av cannabisfrø mot 299 i samme periode i 2021. Det er en økning på 38 %. Som tidligere år, har det også vært en del beslag av produkter med THC, blant annet cannabisolje, godteri og kaker.

## Kokain

Første halvår er det beslaglagt ca. 85 kg kokain fordelt på 756 beslag. Til tross for at det totale antall narkotikabeslag viser en nedadgående trend, er det en økning i antall kokainbeslag på ca. 11 % sammenlignet med fjoråret. Gjennom de siste årene har kokainbeslagene utgjort en stadig større andel av alle narkotikabeslag. I 2022 er andelen 8 % mot 6 % året før. Det beslaglagte kvantumet er også betydelig større enn det som har vært typisk det siste tiåret.

I tiårsperioden 2006-2015 lå gjennomsnittlig styrkegrad i kokain stabilt rundt 34 %. Deretter økte styrkegraden betydelig de neste fire årene til 60-65 %. Hittil i år er gjennomsnittlig styrkegrad i analyserte beslag på hele 78 %. Det har vært en rekke store beslag med kokain i blokker, og det har trolig påvirket styrkegraden. Variasjonene er som vanlig store, fra 26 % til 97 %.

## Amfetaminer

Første halvår er det beslaglagt ca. 136 kg amfetaminer (amfetamin og metamfetamin) fordelt på 1 459 beslag. Det var en betydelig nedgang i amfetaminbeslag fra 2020 til 2021, og den samme trenden har fortsatt i 2022 med ca. 24 % færre beslag enn i fjor. De beslaglagte mengdene er blant de laveste det siste tiåret.

Mens metamfetamin var hyppigere beslaglagt enn amfetamin i Norge i perioden 2008 – 2013, har amfetamin dominert de siste årene. I 2022 utgjør amfetamin 95 % av antall amfetamin-/metamfetaminbeslag og over 99 % av mengdene.

Flere land i Europa har avdekket laboratorier som er rigget for å utføre det siste trinnet i amfetaminproduksjonen lokalt, nær sluttmarkedet<sup>4</sup>. Det innebærer å omdanne amfetaminolje (amfetaminbase) til amfetaminpulver (amfetaminsulfat) gjennom en utfellingsprosess. Også her i landet er noe slik aktivitet avdekket de siste årene. Hittil i 2022 har det vært ett beslag av amfetaminbase som tilsvarer 19,6 kg amfetaminsulfat av gjennomsnittlig styrkegrad.

Gjennomsnittlig styrkegrad for både amfetamin og metamfetamin har holdt seg ganske stabilt de siste årene, men variasjonene er store fra beslag til beslag. Hittil i år er gjennomsnittlig styrkegrad i analyserte amfetaminbeslag 23 %, med variasjoner mellom 1 og 99 %. For metamfetamin er det få analyserte beslag i 2022, men gjennomsnittlig styrkegrad i analyserte beslag de siste to årene er 24 %, med variasjoner mellom 10 og 74 %.

## MDMA

Første halvår 2022 er det beslaglagt ca. 26 300 tabletter og ca. 11,3 kg MDMA-pulver og krystallinsk materiale fordelt på 297 beslag. Det beslaglagte pulveret tilsvarer ca. 64 000 tabletter med styrkegrad 150 mg/tablett. Fra 2020 til 2021 var det en stor reduksjon i

---

<sup>4</sup> [https://www.emcdda.europa.eu/system/files/publications/13838/2021.2256\\_NO\\_03.pdf](https://www.emcdda.europa.eu/system/files/publications/13838/2021.2256_NO_03.pdf), hentet 19.08.22

antall MDMA-beslag, og denne trenden fortsetter i 2022. Allikevel er de beslaglagte mengdene store, blant de største noen gang i første halvår.

Styrkegraden i beslaglagt MDMA-pulver er oftest høy. Variasjonene i analyserte pulverbeslag i 2022 er omtrent som de foregående årene og ligger mellom 39 og 92 %, med et gjennomsnitt på 91 %. Variasjonene i analyserte tablettbeslag ligger mellom 94 mg/tablett og 180 mg/tablett med et gjennomsnitt på 144 mg/tablett. Styrkegraden i tabletter viser en litt synkende trend, men er fortsatt vesentlig høyere enn tidlig på 2000-tallet da 100 mg/tablett var ganske vanlig.

## Heroin

Det er beslaglagt 44,4 kg heroin fordelt på 222 beslag første halvår. Det er en reduksjon på ca. 22 % i antall beslag sammenlignet med fjoråret. Kvantumet er høyere enn i fjor, og noe høyere enn gjennomsnittet for det siste tiåret.

I perioden 2020 - 2022 er det registrert enkelte heroinbeslag med svært høy styrkegrad (40-65 %). Det vil si at stoffet er tre – fire ganger mer potent enn de typiske heroinbeslagene. Siden de potente stoffene ikke skiller seg ut fra vanlige heroinkvaliteter i utseende eller konsistens, representerer de en økt fare for overdoser og dødsfall. Hittil i 2022 varierer styrkegraden i analyserte beslag fra 8 til 58 %. Gjennomsnittet er 15 % og har ligget stabilt over flere år.

## Opioider

Første halvår 2022 er det 271 beslag av opioidholdige legemidler. Det er en nedgang på 17 % sammenlignet med samme periode i fjor. Det er flest beslag av Tramadol (35 % av beslagene) etterfulgt av Buprenorfin (23 %), Oksykodon (14 %) og Kodein (13 %). De beslaglagte mengdene er omtrent som i fjor med ca. 14 000 tabletter, der Tramadol utgjør ca. 9 500 av disse.

Det er åtte beslag av fentanyl, i hovedsak plaster. Det er ikke registrert beslag av andre fentanylforbindinger.

## Benzodiazepiner

Første halvår 2022 er det beslaglagt ca. 477 000 tabletter med benzodiazepiner fordelt på 1 225 beslag. Sammenlignet med fjoråret, er antall beslag ca. 5 % lavere, men det er beslaglagt over dobbelt så mange tabletter. De beslaglagte mengdene er på samme nivå som i 2019 og 2020.

Alprazolam (Xanax, Xanor, Ksalol) utgjør 49 % av antall beslag og 41 % av beslaglagte mengder benzodiazepiner. Deretter følger Diazepam med 23 % av antall beslag og 40 % av mengdene og Klonazepam med 18 % av antall beslag og 15 % av beslaglagte mengder.

Over noen år er det gjort en del beslag av benzodiazepiner som er/har vært kategorisert som NPS (nye psykoaktive stoffer)<sup>5</sup>. Beslag av slike stoffer har gått betydelig ned den

---

<sup>5</sup> For definisjon og mer informasjon, se kapittelet "Nye psykoaktive stoffer (NPS)"

siste tiden. Etizolam, som har dominert både i antall beslag og beslaglagte mengder, ble i 2020 satt under internasjonal kontroll i henhold til FN-konvensjonen om psykotrope stoffer av 1971<sup>6</sup>. Siden er antall beslag av Etizolam betydelig redusert, fra 40 beslag første halvår 2021 til 11 beslag det siste halvåret.

## **GHB/GBL**

Det er beslaglagt ca. 94 liter GHB og 18 liter GBL fordelt på 220 beslag første halvår. Det er litt færre beslag enn i samme periode i fjor, men omtrent de samme mengdene som de tre foregående årene.

## **LSD**

Første halvår 2022 er det beslaglagt 5 245 enheter LSD fordelt på 85 beslag. Sammenlignet med fjoråret er det en halvering av antall beslag, men antall beslaglagte enheter er på samme nivå.

## **Nye psykoaktive stoffer (NPS)**

Kategorien NPS omfatter rusgivende stoffer, i ren form eller blandinger, som ikke er kontrollert i henhold til FNs Alminnelige narkotikakonvensjon av 1961 eller FN-konvensjonen om psykotrope stoffer av 1971, men som kan være like farlig for folkehelsen som stoffer som er oppført i disse konvensjonene. Ordet "ny" betyr ikke at gruppen bare inneholder nyutviklede stoffer, for flere NPS har eksistert i mange år, men det betyr at stoffene relativt sett er nye i markedet sammenlignet med mer tradisjonelle stoffer og at de ikke er kontrollert i henhold til konvensjonene nevnt over.<sup>7</sup>

Antallet NPS-beslag var på det høyeste i perioden 2012-2015 med rundt 900 beslag årlig. Etter at mange stoffer, som tidlig på 2010-tallet ikke var regulert som narkotika, ble omfattet av narkotikalovgivningen, virker disse stoffene å ha blitt mindre attraktive, og beslagene har blitt færre. Hittil i 2022 har det vært 86 beslag, og det tilsvarer ca. 1 % av alle narkotikabeslag.

## **Anabole androgene steroider**

Første halvår 2022 er det 538 beslag av anabole androgene steroider. Det er en økning på ca. 18 % sammenlignet med året før, tilbake til samme nivå som i 2020. Beslagene består dels av tabletter og kapsler, dels av løsninger i ampuller og hetteglass, ment for injeksjoner. Produkter og emballasje ser som regel profesjonell ut, med varedeklarasjoner, logoer, produsent- og produktnavn, men er ofte illegalt produsert. Virkestoffet i produktene kan være et annet enn merking og forpakning viser, og om det er riktig virkestoff, kan konsentrasjonen avvike betydelig i forhold til merkingen.

Det er flest beslag av testosteron, men også en rekke beslag av andre stoffer som blant annet nandrolon og stanozolol.

---

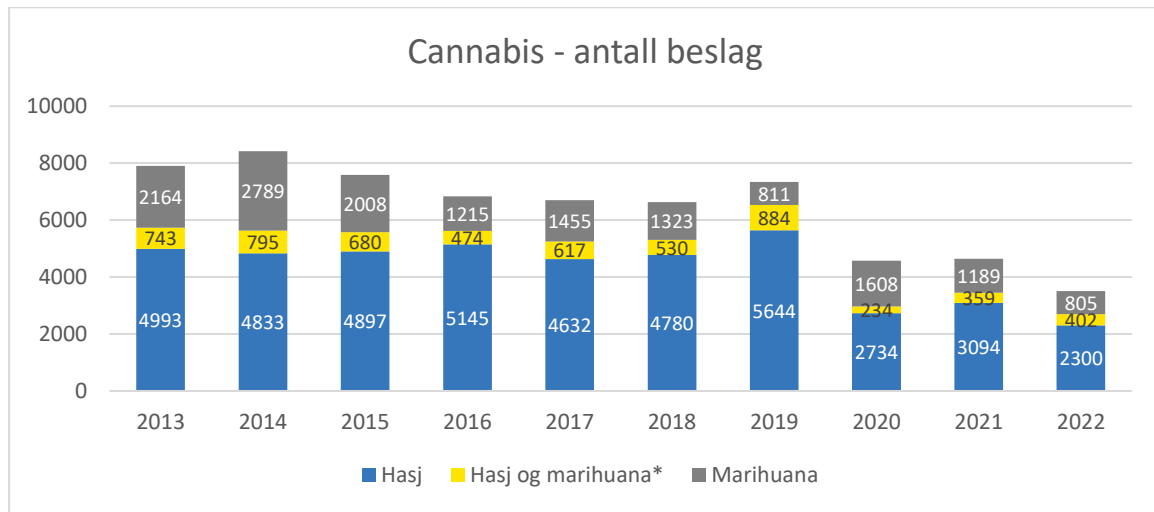
<sup>6</sup> <https://www.who.int/news/item/18-03-2020-c-n-d-accepts-all-w-h-o-recommendations-from-42nd-e-c-d-d>, hentet 19.08.22

<sup>7</sup>

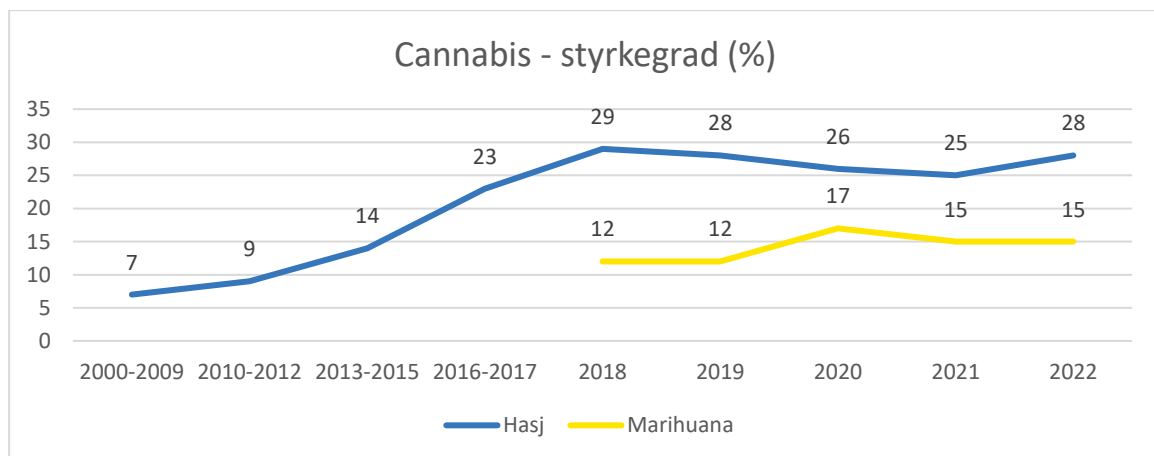
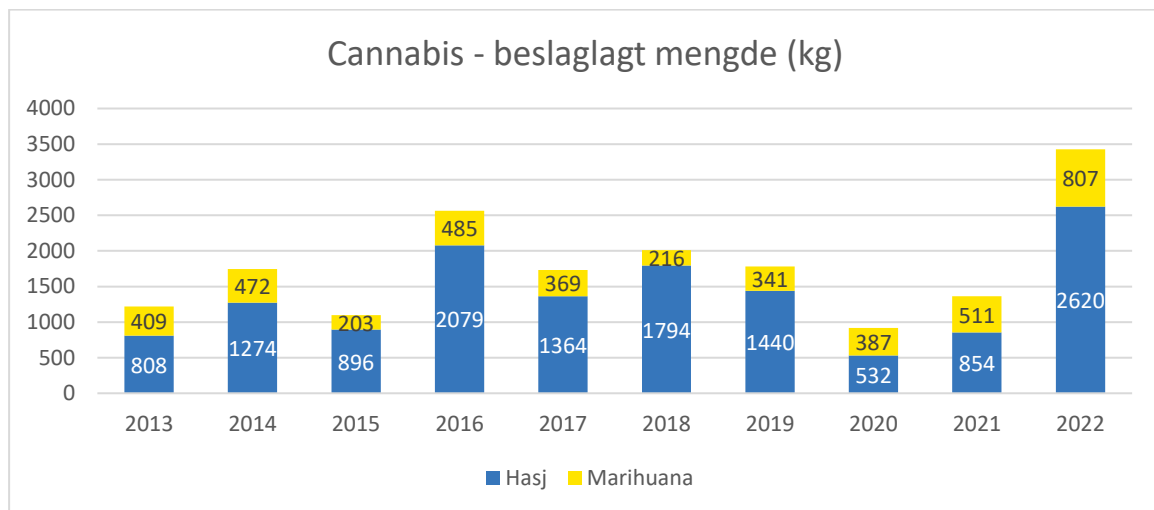
[https://www.unodc.org/documents/drugs/printmaterials2013/NPS\\_leaflet/WDC13\\_NPS\\_leaflet\\_EN\\_LORES.pdf](https://www.unodc.org/documents/drugs/printmaterials2013/NPS_leaflet/WDC13_NPS_leaflet_EN_LORES.pdf), hentet 19.08.22

# Diagrammer over beslagsutvikling

Der annet ikke er angitt, gjelder tallene første halvår.

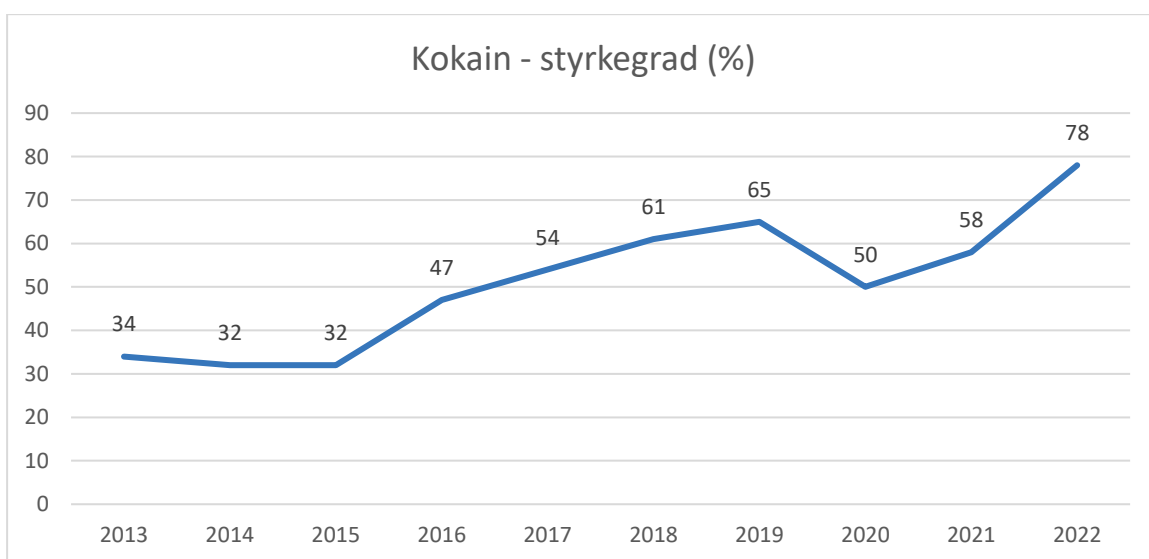
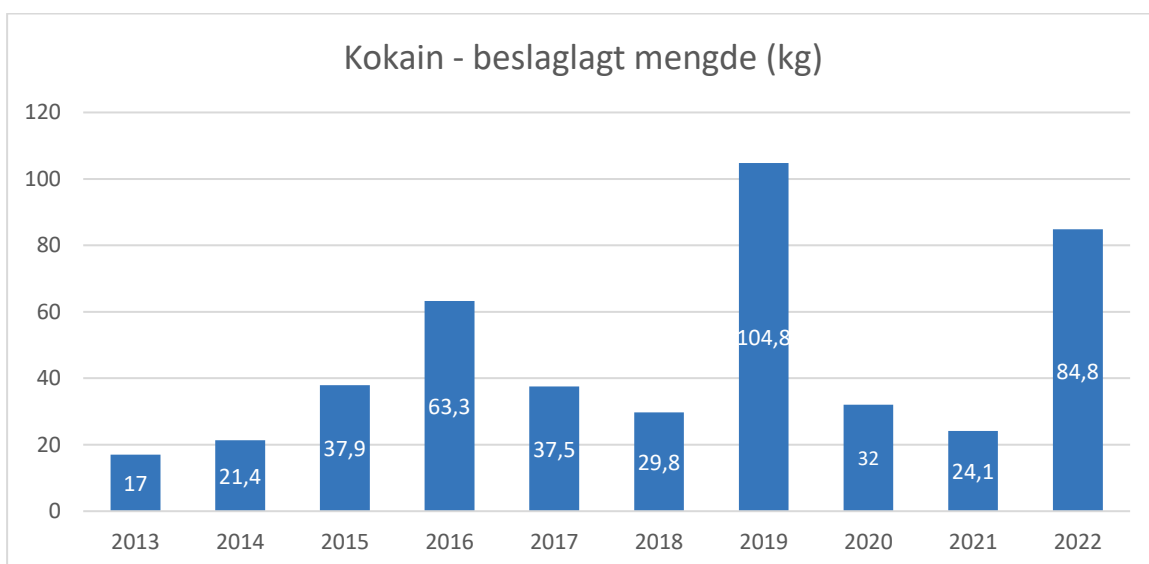
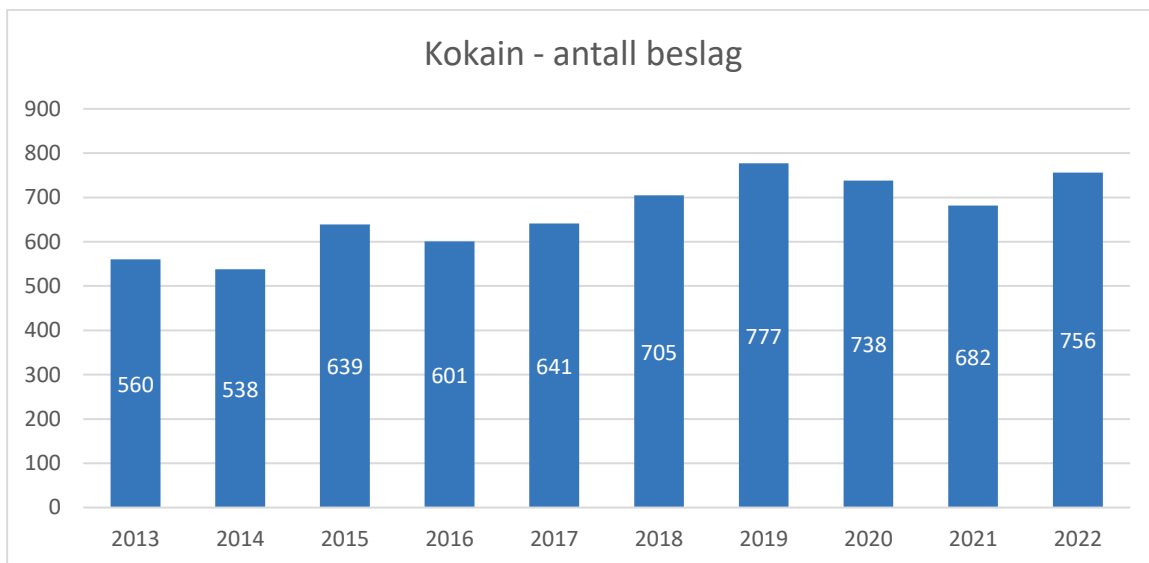


\*Hasj og marihuana beslaglagt i samme sak

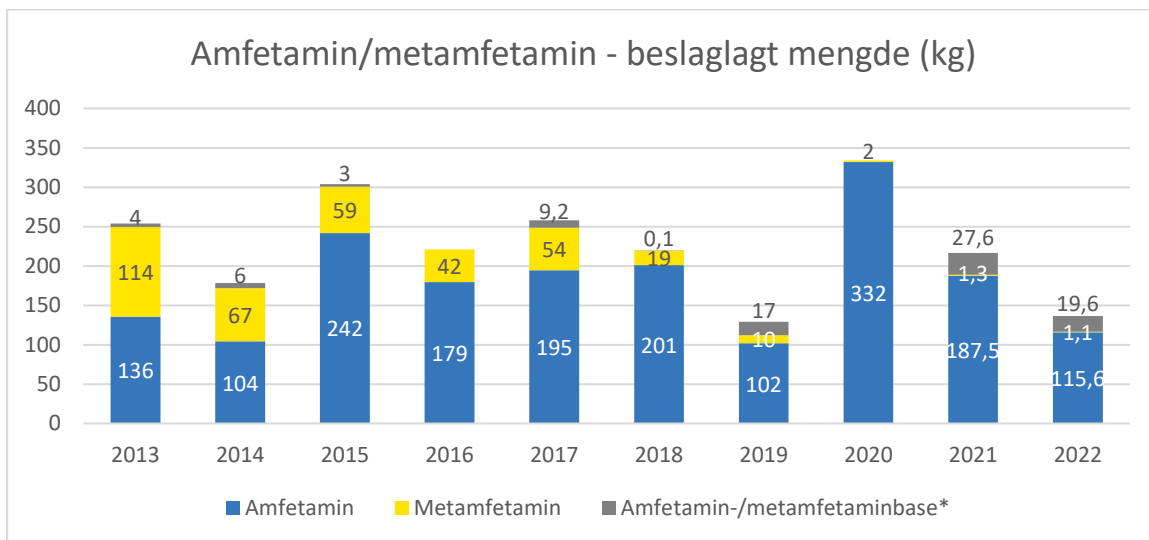
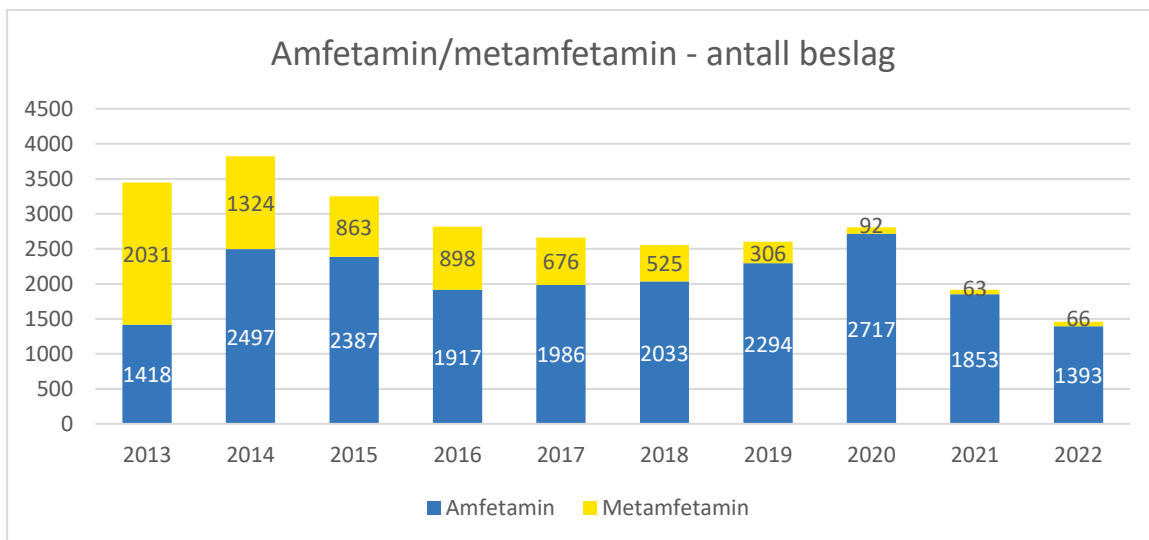


For årene til og med 2021 representerer tallene hele året og for 2022 første halvår.

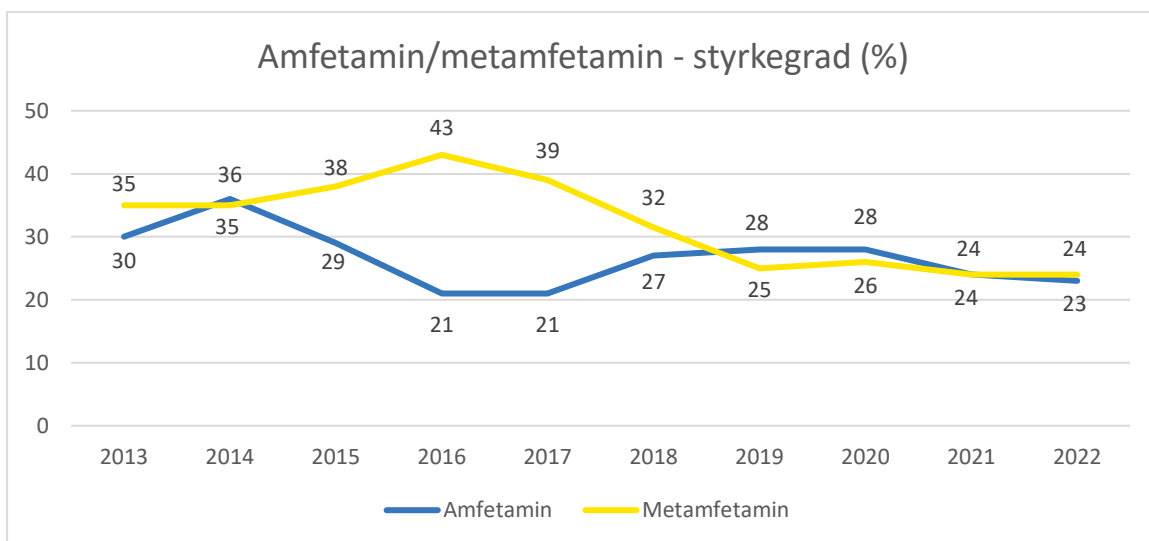




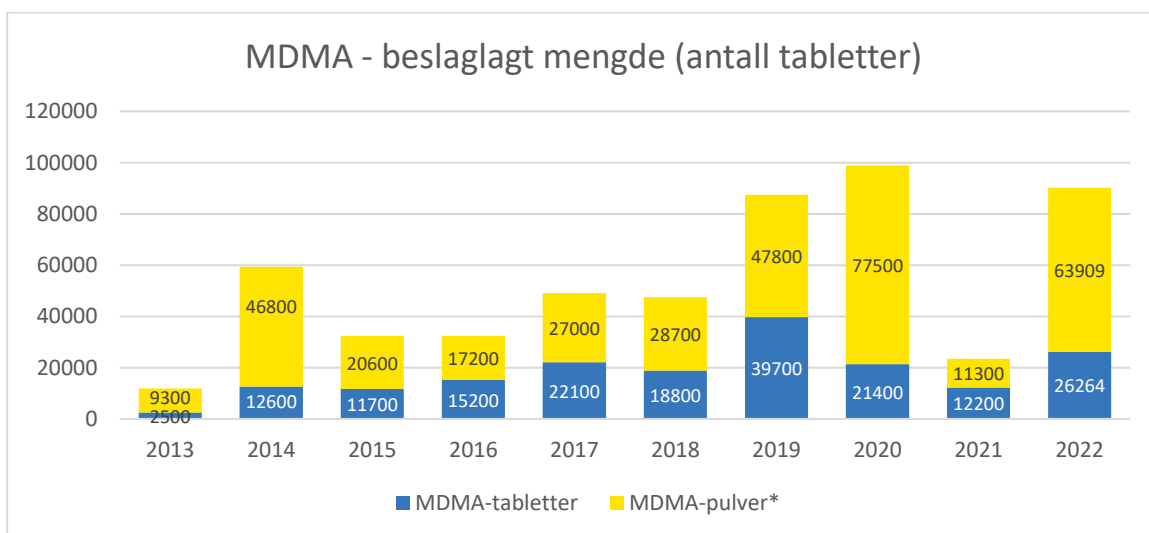
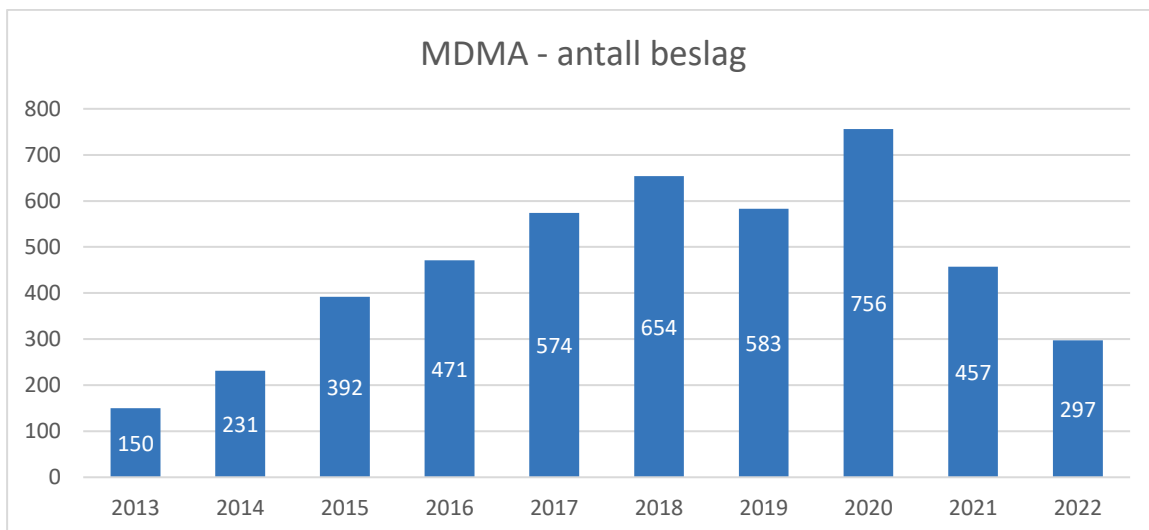
For årene til og med 2021 representerer tallene hele året og for 2022 første halvår.



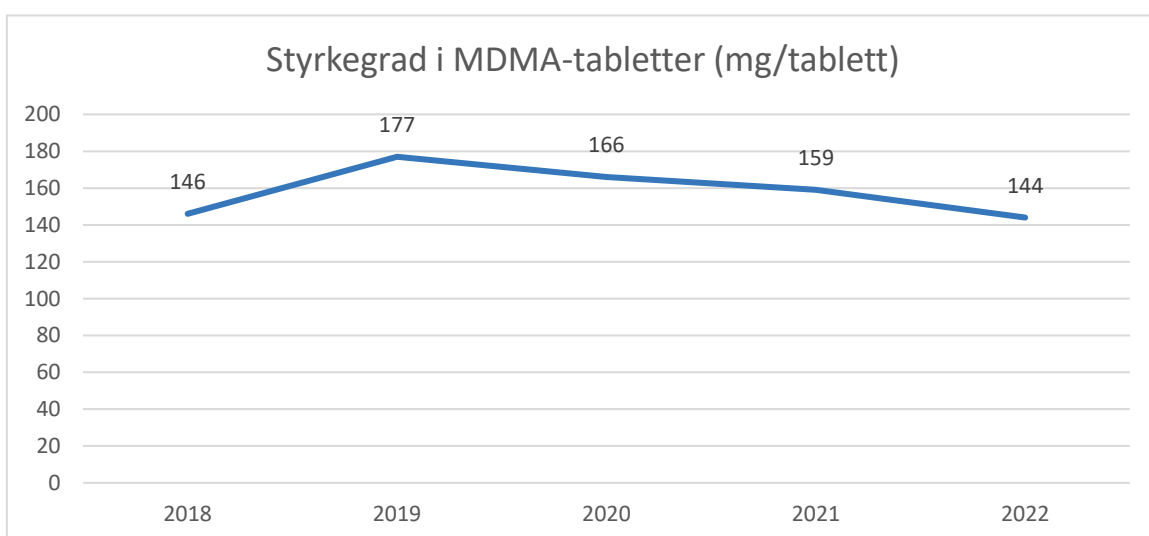
\*Beslag av amfetamin- og metamfetaminbase er omregnet til mengde pulver av gjennomsnittlig styrkegrad

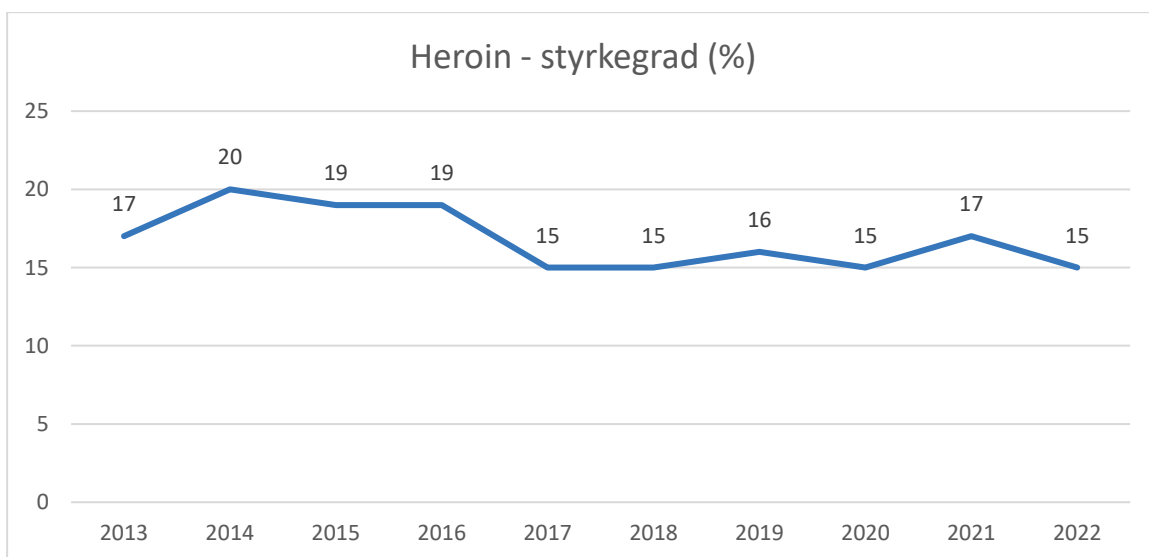
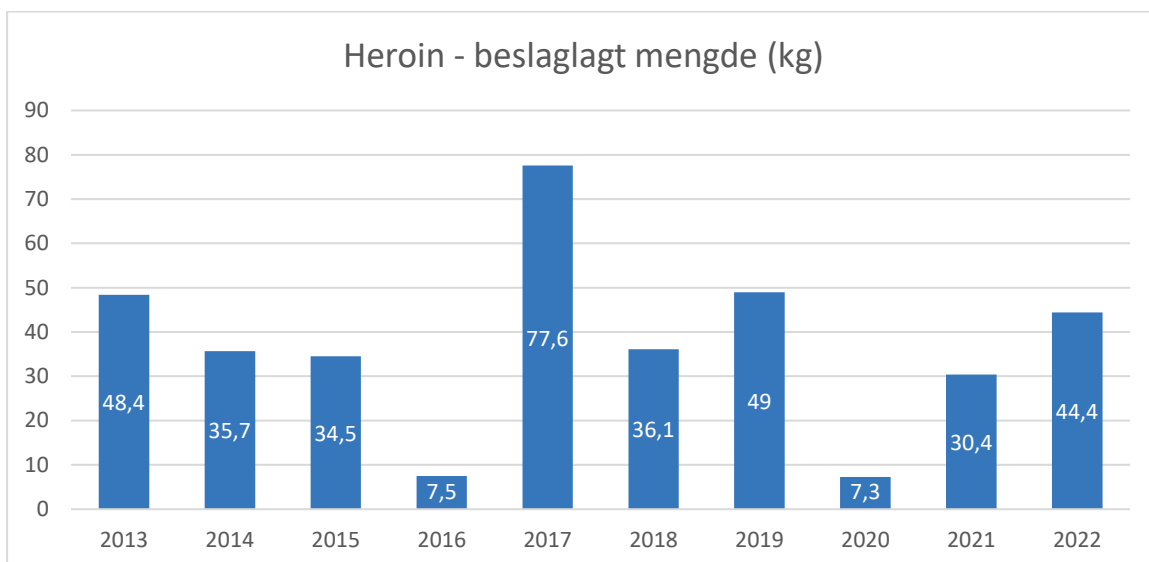
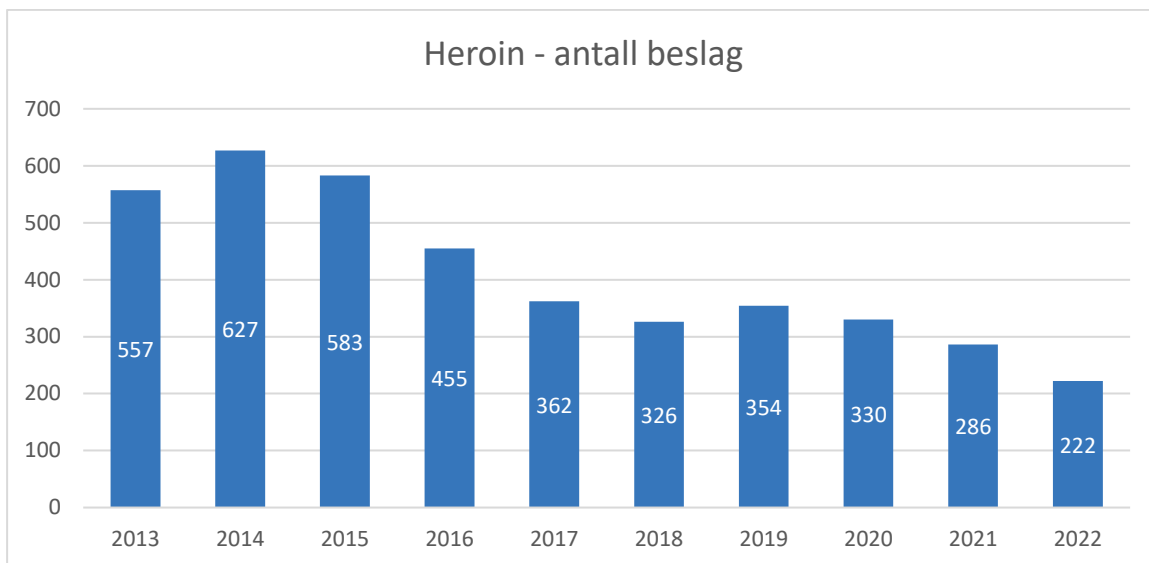


For årene til og med 2021 representerer tallene hele året. For 2022 er det halvårstall for amfetamin. For metamfetamin er det få analyser i 2022, og 2022-verdien viser derfor gjennomsnittet av 2021 og 2022.

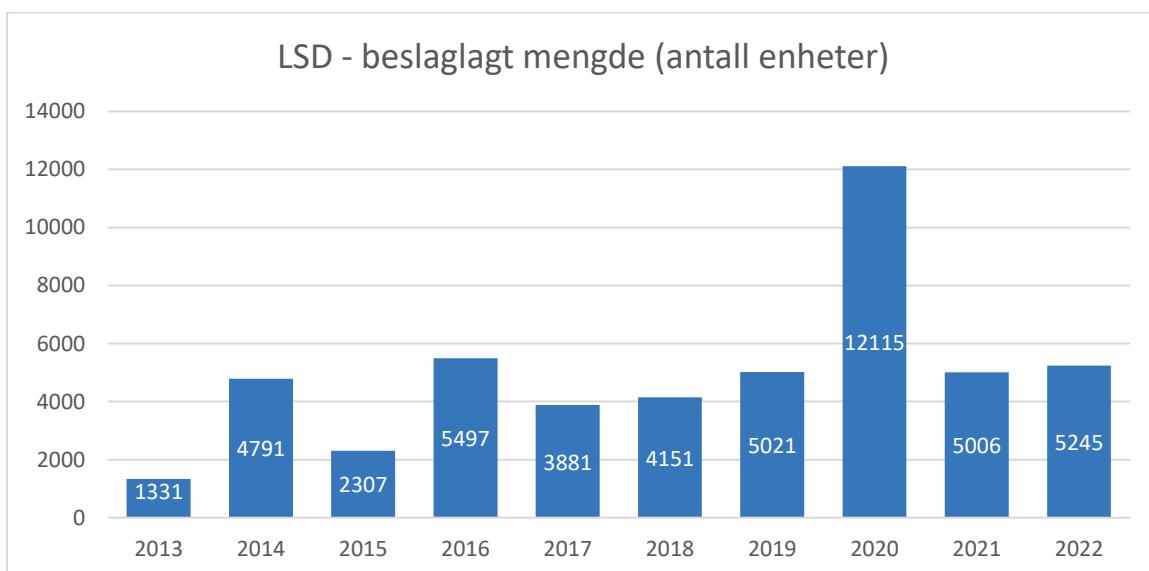
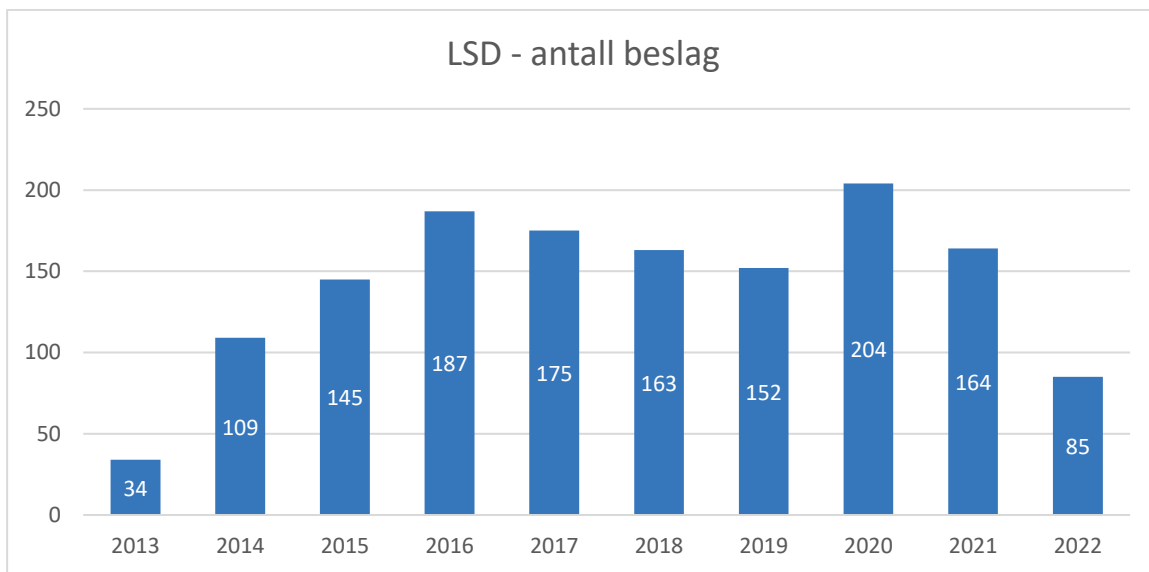


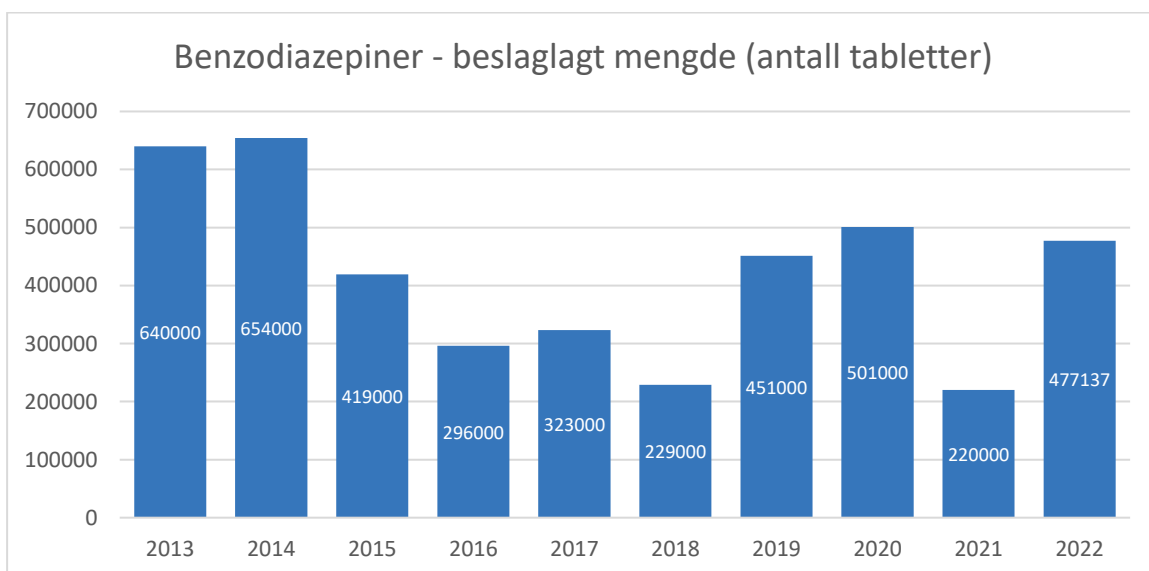
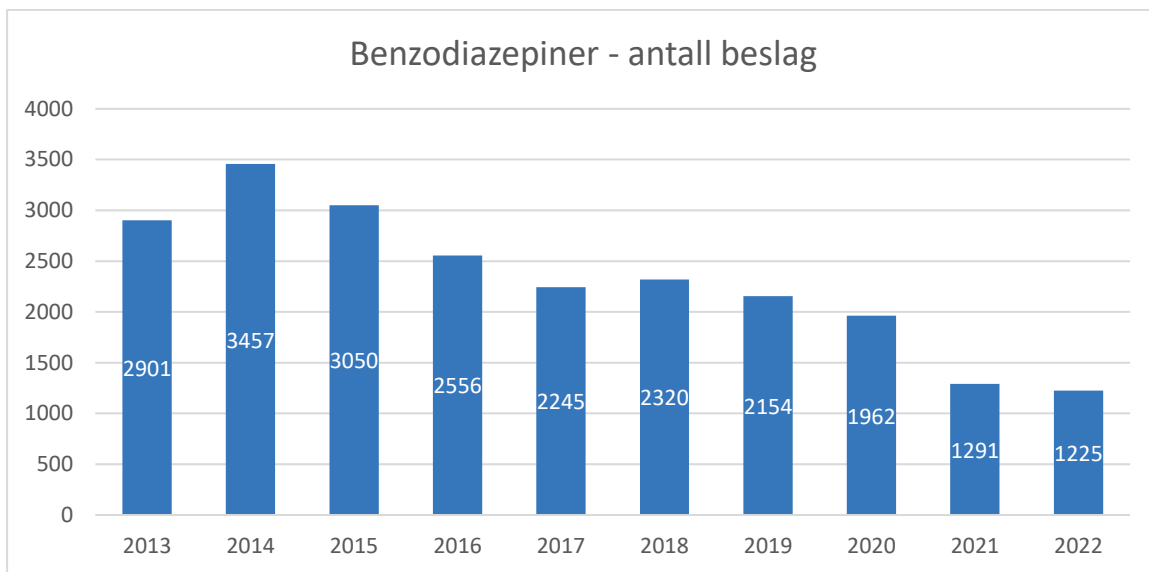
\*Pulverbeslag er omregnet til mengde tabletter á 150 mg MDMA/tablett. En styrkegrad for pulver på 85 % er lagt til grunn i beregningene.

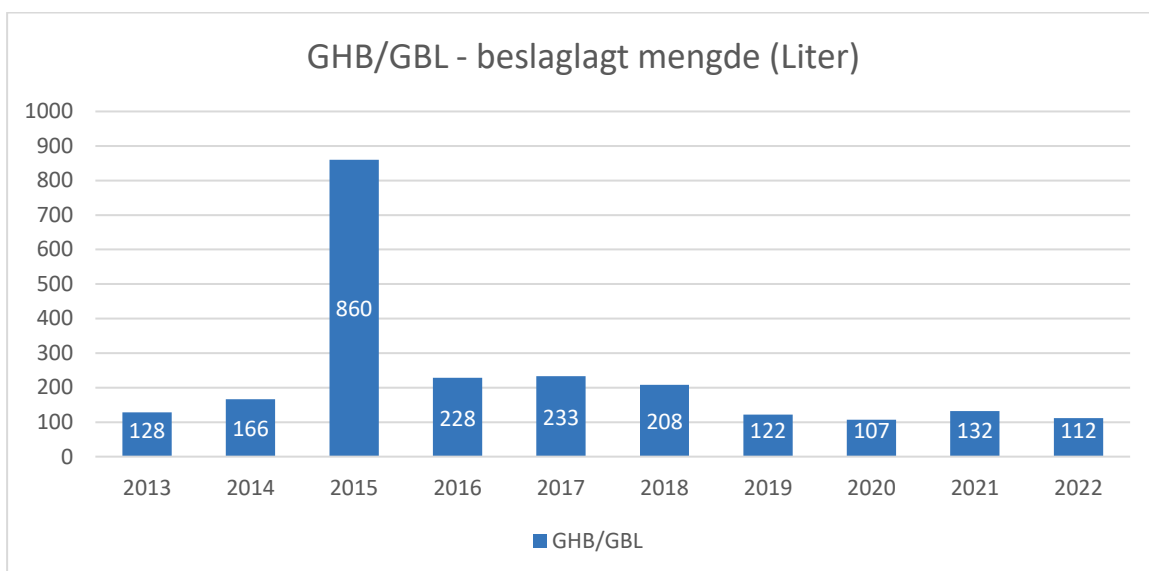
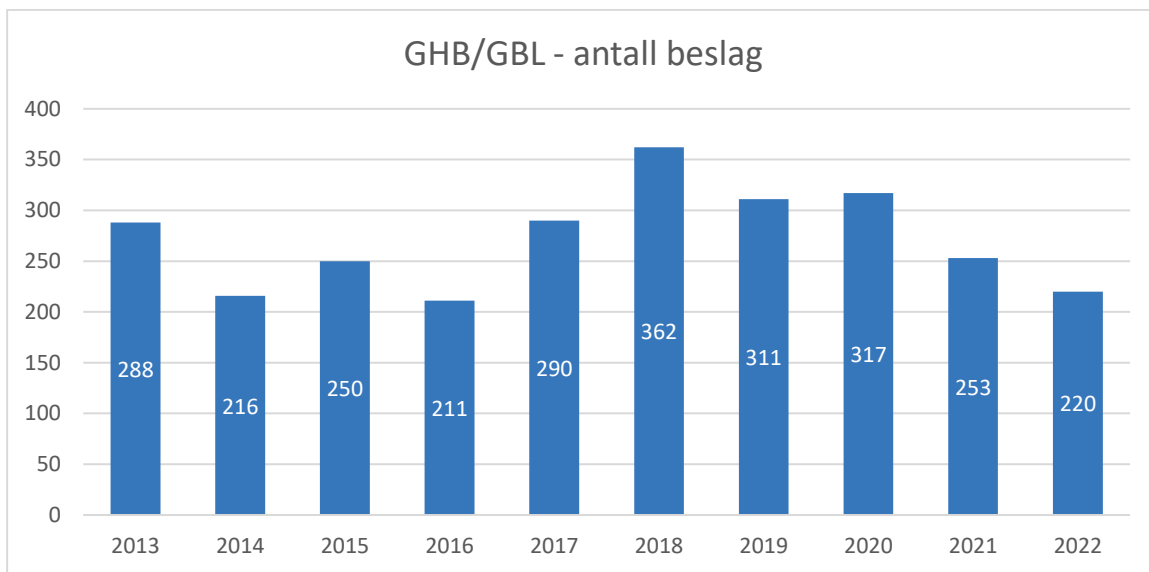


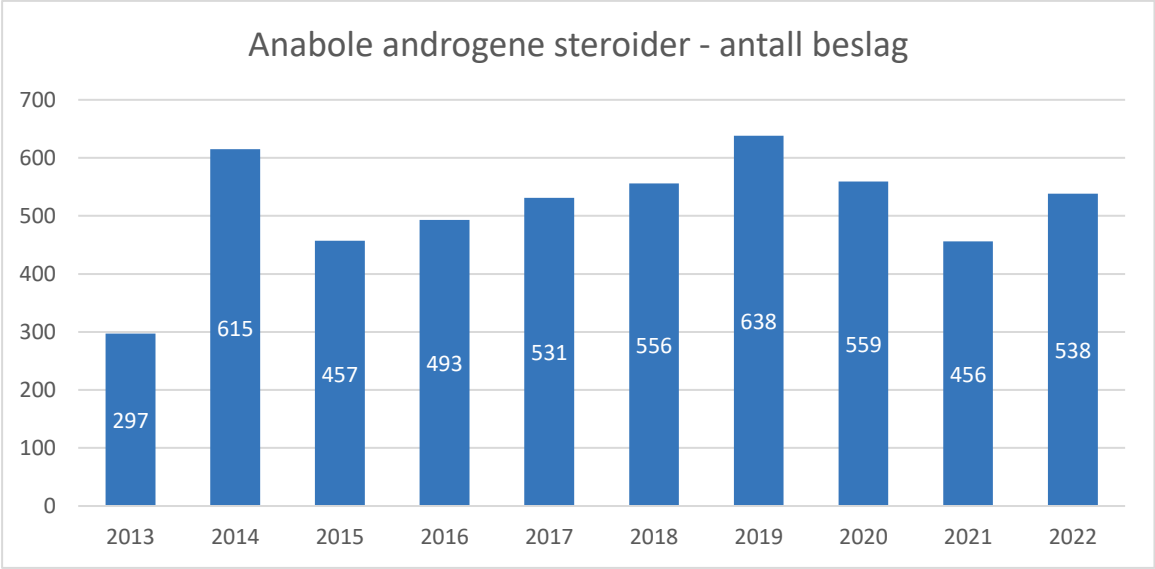


For årene til og med 2021 representerer tallene hele året og for 2022 første halvår.











# Distriktsvise statistikker

## Antall beslag fordelt på politidistrikter

Politidistrikt*	Hasj	Marihuana	Amfetamin/ Metamfetamin	Kokain	Heroin	MDMA	Benzo- diazepiner	GHB/GBL	Anabole steroider	Totalt antall saker ***
<b>Agder</b>	191	68	100	47	12	16	77	8	27	447
<b>Finnmark</b>	43	13	26	4	0	1	9	0	5	91
<b>Innlandet</b>	116	51	61	28	3	10	38	10	11	290
<b>Møre og Romsdal</b>	114	36	54	14	2	16	53	20	16	257
<b>Nordland</b>	102	23	57	21	3	10	28	0	11	213
<b>Oslo</b>	577	316	199	221	79	54	157	28	68	1484
<b>Sør-Vest</b>	231	113	172	48	9	35	169	24	38	630
<b>Sør-Øst</b>	227	110	190	73	22	26	148	57	48	727
<b>Troms</b>	141	23	52	28	11	12	29	5	14	251
<b>Trøndelag</b>	195	62	126	43	10	30	98	2	34	492
<b>Vest</b>	244	103	167	73	39	24	165	11	47	670
<b>Øst</b>	518	287	255	155	32	63	254	55	218	2354
<b>Andre**</b>	3	2	0	1	0	0	0	0	1	5

\*Beslag er ført i det distriktet der saken etterforskes

\*\* Kripes og andre særorgan i politiet

\*\*\*Totalt antall saker vil ikke være summen av de enkelte stofftypene som er oppgitt. Det skyldes at en sak ofte inneholder beslag av flere ulike stofftyper. Det gjøres også beslag av andre stoffer enn de som er listet enkeltvis i denne tabellen.

## Beslaglagt mengde narkotika fordelt på politidistrikter

Politidistrikt*	Hasj (kg)	Marihuana (kg)	Amfetamin/ Metamfetamin (kg)	Kokain (kg)	Heroin (kg)	MDMA	Benzo-diazepiner (tabletter)	GHB/GBL (Liter)
<b>Agder</b>	134,7	6,5	18,6	4,837	18,019	105 tabletter 112,5 g	4182	0,742
<b>Finnmark</b>	2,8	0,6	1,4	0,010	0	19 tabletter 0,3 g	426	0
<b>Innlandet</b>	279,9	62,7	1,6	4,059	0,005	169 tabletter 53,3 g	2394	31,481
<b>Møre og Romsdal</b>	8,4	6,1	5,2	0,126	0,469	1827 tabletter 87,9 g	4180	2,651
<b>Nordland</b>	46,3	0,3	2,0	2,110	0,676	710 tabletter 1252,3 g	3302	0
<b>Oslo</b>	1287,2	182,7	10,3	26,690	6,532	6305 tabletter 192,6 g	50637	40,459
<b>Sør-Vest</b>	10,8	39,2	6,4	1,252	0,046	1102 tabletter 44,8 g	20181	9,843
<b>Sør-Øst</b>	254,6	8,0	17,7	0,983	2,204	820 tabletter 252,5 g	13854	13,075
<b>Troms</b>	95,7	14,7	3,3	6,563	0,567	154 tabletter 55,9 g	4629	1,263
<b>Trøndelag</b>	32,0	33,4	11,1	3,424	0,075	1656 tabletter 260,4 g	11237	0,400
<b>Vest</b>	11,4	20,0	9,6	0,990	0,618	494 tabletter 73,6 g	112088	3,648
<b>Øst</b>	455,9	432,5	48,9	33,745	15,170	12901 tabletter 8 892,1 g	250024	8,270
<b>Andre**</b>	0,1	<0,1	0	<0,001	0	0 tabletter 0 g	0	0

\*Beslag er ført i det distriktet der saken etterforskes

\*\*Kripes og andre særorgan i politiet

**Narkotika- og dopingstatistikk 1. halvår 2022**

Utgitt: 19.08.22

Utgiver: Kripes, Avdeling for kriminalteknikk og ID, Seksjon for narkotikaanalyse