



POLITIET

Anmeldt kriminalitet og politiets straffesaksbehandling i Sør-Vest politidistrikt 2021

Sør-Vest politidistrikt, februar 2022

-



Innholdsfortegnelse

Anmeldt kriminalitet og politiets straffesaksbehandling i Sør-Vest politidistrikt 2021	1
.....	1
ANMELDT KRIMINALITET 2021 i SØR-VEST POLITIDISTRIKT	2
<i>FÆRRE ANMELDELSER</i>	<i>3</i>
<i>ANMELDELSER PR 1000 INNBYGGER</i>	<i>3</i>
ANMELDELSER FORDELT ETTER KRIMINALITETSTYPER	3
<i>FÆRRE ANMELDTE NARKOTIKALOVBRUDD</i>	<i>3</i>
<i>ANMELDTE VOLDSLOVBRUDD</i>	<i>4</i>
<i>Økning I SEKSUALLOVBRUDD</i>	<i>5</i>
<i>REDUKSJON I VINNINGSLOVBRUDD</i>	<i>5</i>
<i>ANMELDTE SAKER INNEN KRIMINALITETSTYPEN ANNEN</i>	<i>5</i>
<i>REDUKSJON I ANMELDTE SAKER INNEN SKADEVERK</i>	<i>6</i>
UNGDOMSKRIMINALITET	7
DEN REGISTRERTE KRIMINALITETEN FORDELT I POLITIDISTRIKTET	8
STRAFFESAKSBEHANDLING SØR-VEST POLITIDISTRIKT 2020	11
<i>FRISTSAKENE</i>	<i>12</i>
<i>BRUK AV PÅTALEAVGJØRELSENE</i>	<i>12</i>
<i>RESTANSER STRAFFESAKER</i>	<i>13</i>
<i>Datagrunnlag</i>	<i>14</i>
Kort om Sør-Vest politidistrikt	16

--

ANMELDT KRIMINALITET 2021 i SØR-VEST POLITIDISTRIKT

Det er grunn til å anta at epidemien og de tiltakene som myndighetene iverksatte i løpet av 2020 og 2021 har påvirket kriminaliteten. Dette vil ikke være tema for denne rapporten.

HOVEDTREND: Vi har hatt færre anmeldelser over tid, og i forhold til 2020 er antallet anmeldelser redusert med 8 prosent og med 16 prosent etter 2017. Nedgangen i 2021 skyldes særlig færre anmeldelser innenfor kriminalitetstypene narkotika og vinning. Dersom vi sammenligner med 2017 skyldes nedgangen særlig færre anmeldelser innen kriminalitetstypene narkotika, økonomi og vinning.

Den anmeldte kriminaliteten for året 2021 viser noe variasjon i forholdet mellom de ulike kriminalitetstypene sammenlignet med tidligere år. Sammenlignet med 2020 ble det anmeldt noen flere lovbrudd innen sedelighet og noen flere lovbrudd innen arbeidsmiljøkriminalitet.

I perioden 2017-2021 har anmeldte lovbrudd innen sedelighet, skadeverk og miljø økt, mens anmeldelser innen de øvrige syv kriminalitetstypene er redusert. Spesielt har nedgangen vært stor innen narkotika, vinning og økonomi.

Tabell 1: Hovedtall 2017-2021 Sør-Vest politidistrikt

Kriminalitetstype	Anmeldelser					Påtaleavgjorte saker			
	2020	2021	Prosent endring 20-21	Prosent endring 17-21	Andel	2021	Prosent endring 20-21	Prosent endring 17-21	Opplæringsprosent
ANNEN	3347	3386	1 %	-2 %	14 %	3333	-5 %	-5,90 %	62,0 %
ARBEIDSMILJØ	95	105	11 %	-17 %	0 %	132	18 %	12,82 %	82,8 %
MILJØ	232	215	-7 %	30 %	1 %	284	-3 %	42,71 %	58,5 %
NARKOTIKA	2690	1639	-39 %	-61 %	7 %	1875	-37 %	-55,95 %	63,7 %
SEDELIGHET	621	719	16 %	12 %	3 %	668	-8 %	10,05 %	50,1 %
SKADEVERK	1971	1832	-7 %	10 %	8 %	1766	-14 %	7,81 %	17,4 %
TRAFIKK	4327	4289	-1 %	-3 %	18 %	4198	-7 %	-4,57 %	85,0 %
VINNING	8624	7834	-9 %	-14 %	32 %	7870	-12 %	-19,01 %	19,3 %
VOLD	2563	2525	-1 %	-10 %	10 %	2407	-21 %	-15,96 %	52,9 %
ØKONOMI	1777	1608	-10 %	-22 %	7 %	2126	-15 %	-9,45 %	25,7 %
Totalsum	26247	24152	-8 %	-16 %	100 %	24659	-14 %	-16,94 %	45,0 %

Kilde: Jus 066 og Jus 316

Antall påtaleavgjørelser ved årsslutt 2021 ble redusert med 14 prosent sammenlignet med året 2020, og 17 prosent sammenlignet med 2017.

Opplæringsprosenten har variert noe i årene etter 2017, men vært relativt stabilt på rundt 50 prosent. I 2021 endte opplæringsprosenten ved årsslutt på 45 prosent, mot 46,2 i 2020.

FÆRRE ANMELDELSER

I 2021 ble det registret 24 152 anmeldelser av lovbrudd i Sør-Vest politidistrikt. Over tid har det vært en utvikling med færre anmeldte saker. Denne utviklingen er også nasjonal.

I Sør-Vest politidistrikt stoppet nedgangen i anmeldte saker noe opp i 2018, mens nedgangen har fortsatt igjen etter det. Antallet anmeldelser falt med 2095 saker i 2021 sammenlignet med året før (ikke inkludert undersøkelsessaker).

Siden 2017 er antallet anmeldte saker redusert med 16 prosent. (Se Tabell 1 Hovedtall 2017-21 Sør-Vest politidistrikt). Reduksjonen i anmeldelser er en del av en bredere nedgangstrend i anmeldt kriminalitet i vestlige land de siste tiårene.¹

ANMELDELSER PR 1000 INNBYGGER

Anmeldelser pr 1000 innbygger falt også sammenlignet med 2020, og lå i 2021 på 46 saker

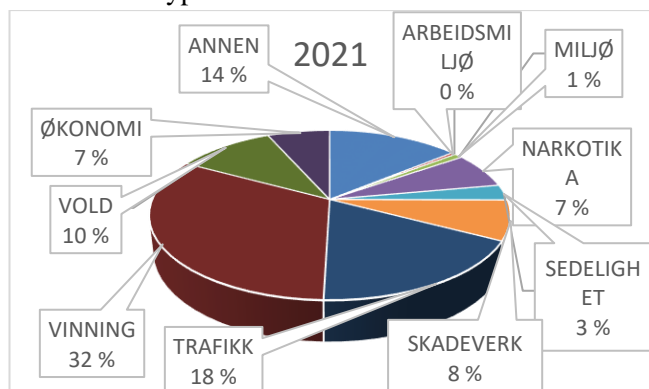
per 1000 innbygger mot 50 saker per 1000 innbyggere i 2020. Dette er markert med blå linje i tabellen under og ligger noe under landet totalt med 52 saker per 1000 innbygger.



ANMELDELSER FORDELT ETTER KRIMINALITETSTYPER

Anmeldelsene er inndelt etter hovedkategoriene av kriminalitet. Vi har ti kriminalitetstyper.

Tabell 3: Anmeldelser i Sør-Vest politidistrikt etter kriminalitetstype



Som Tabell 3 viser utgjør lovbrudd innen vinningskriminalitet den største kategorien anmeldte saker i politidistriktet. Slik har det vært

gjennom flere år, både lokalt og nasjonalt. Deretter følger trafikklovbrudd, før lovbrudd innen narkotika og annen. Denne fordelingen mellom lovbruddene har vært stabil over tid, men med noen få variasjoner. I 2021 er andelen av anmeldelser i kategorien narkotika er betydelig mindre enn i de siste årene, og utgjør 7 prosent (15 prosent i 2017).

FÆRRE ANMELDTE NARKOTIKALOVBRUDD

Tabell 1 viser en reduksjon innen narkotikalovbrudd. I 2021 ble det registrert 1051 færre anmeldelser sammenlignet med 2020. Dette er en nedgang på 39 prosent siden 2020, og 61 prosent siden 2017.

¹ Se "Anmeldt kriminalitet i Oslo politidistrikt, 2019 side 2 på www.politi.no

I løpet av de siste årene har reduksjonen vært størst innen statistikkgruppene, "7101 Narkotika, bruk (§ 24)", "7102 Narkotika, besittelse (§ 24)", og "0751 Narkotikaovertredelse".

Reduksjonen innen "7101 Narkotika, bruk (§24)" var for eksempel over 60 prosent sammenlignet med 2020.²

Når det gjelder narkotikasaker per 1000 innbygger lå Sør-Vest politidistrikt i flere år over landsgjennomsnittet, men har de siste årene nærmet seg landsgjennomsnittet for narkotikalovbrudd. I 2021 lå anmeldelsene på 3,1 per 1000 innbygger.

Narkotikalovbrudd har endret fra å være én av lovbruddskategoriene med flest anmeldelser, til én av dem med færrest anmeldelser. Antall anmeldelser i kategorien narkotika er på samme nivå som antall anmeldelser i kategorien økonomi, og det er kun arbeidsmiljø, miljø og sedelighet som har færre anmeldelser.

Gjennom et brev til alle politidistriktene 9. april i fjor, ønsket Riksadvokaten (RA) å klargjøre regelverket for gjennomføring av ransaking og andre inngrep i mindre alvorlige narkotikasaker, samt understreke påtalemyndighetens ansvar for kontroll med bruk av tvangsmidler.

Statsadvokaten i Rogaland gjennomførte inspeksjon av Sør-Vest politidistrikt sin tvangsmiddelbruk i mindre narkotikasaker i fjor høst. De konkluderte med at riksadvokatens brev av 9. april innebar en reell endring av praksis i Sør-Vest politidistrikt, hva gjelder anvendelse av kroppslig undersøkelse i mindre narkotikasaker. Statsadvokatene sitt inntrykk er at det var samme forståelse av regelverket og praksis som øvrige politidistrikt nasjonalt, og at det ikke foreligger signifikante avvik mellom resultatene i Sør-Vest politidistrikt og nasjonalt.

Antall opprettede saker i Sør-Vest er sterkt nedadgående etter 9. april brevet, som også samsvarer med den nasjonale trenden for øvrig.

Distriktet la om sin praksis umiddelbart etter riksadvokatens presiseringer ble gitt. Og vårt primære fokus etter 9. april brevet har vært en praktisk implementering med flere kompetansehevende tiltak.

ANMELDTE VOLDSLOVBRUDD

Som tabell 1 viser endte året 2021 med 38 færre voldsanmeldelser sammenlignet med 2020, noe som utgjør kun 1 prosent reduksjon. Siden 2017 er registrerte voldslovbrudd redusert med ti prosent.³

En del av reduksjonen innen vold kan ha sin årsak i nedstengning, og regulering av utelivet grunnet Covid-19 pandemien i 2020 og 2021. Når vi bryter ned statistikken ser vi at det er innen statistikkgruppene kroppskrenkelse og kroppsskade var en reduksjon fra 2019 til 2020, men at disse tallene steg igjen i 2021. Dette kan ha en sammenheng med delvis åpning av utelivet igjen.

Tabell 4: Anmeldelser innen utvalgte statistikkgrupper innenfor kriminalitetstypen vold 2016–2020 i Sør-Vest politidistrikt (Uttrekk Pal for Strasak)

Statistikkgruppe	2017	2018	2019	2020	2021
1751 Kroppskrenkelse	1139	1256	1245	1013	1084
1752 Grov kroppskrenkelse	21	25	27	14	14
1754 Kroppsskade	213	175	188	137	167
1755 Grov kroppsskade	22	23	15	14	14
Totalsum	1395	1479	1475	1178	1279

² Kilde: Uttrekk fra Pal for Strasak

³ Kilde JUS 066

I Sør-Vest politidistrikt registreres 4.89 voldsanmeldelser per 1000 innbygger. Dette er noe under landsgjennomsnittet.

Det ble ikke begått noen drap i politidistriktet i 2021. Det ble registrert 1 drapsforsøk, 13 mindre enn i 2020.⁴

ØKNING I SEKSUALLOVBRUDD

Som tabell 1 viser økte antall anmeldte seksuallovbrudd med 98, sammenlignet med året før. Siden 2017 har antall anmeldelser økt med 12 prosent.⁵

Den største økningen fant sted i antall saker som ble registrert som "1470 Fremvisning/fremstilling av seksuelle overgrep mot barn eller seksualiserer barn " (40 saker), og "1467 Seksuelt krenkende atferd mv. overfor barn u/16 år" (18 saker).

Blant de statistikkgruppene med størst økning i 2021 sammenlignet med 2020 finner vi også "1452 Voldtekt til samleie" med 19 flere saker i 2021. ⁶ Anmeldelser innen denne statistikkgruppen utgjør 16 prosent av alle anmeldelsene innen sedelighet.

REDUKSJON I VINNINGSLOVBRUDD

Det har vært en betydelig reduksjon i antall anmeldelser i kategorien vinning, nesten 800 færre anmeldelser sammenliknet med 2020 (se Tabell 1). Når vi ser anmeldelser i et femårsperspektiv har det vært en betydelig og vedvarende reduksjon. Siden 2017 har den gått ned med 14 prosent.⁷

Når vi ser på anmeldelser i 2021, i forhold til 2020, peker "0907 Tyveri fra bod, garasje, areal tilhørende bolig/hytte" som hadde reduksjon med 550 færre anmeldte saker (totalt 1388 saker i 2020). Det kan nevnes at denne kategorien hadde

tilsvarende økning i 2020 sammenliknet med 2019.

Også "0909 Tyveri av sykkel" og "0901 Tyveri fra butikk eller annet salgssted", har redusert noe sammenlignet med året før.

Ran faller inn under vinningslovbrudd. Dette er én av kategoriene som har økt de siste årene. I 2021 ble det registrert en reduksjon i denne kategorien. Det ble registrert 57 ran, 7 færre enn i 2020.

Det har vært en liten økning i statistikkene "Mindre tyveri fra butikk" og "Tyveri fra person på annet offentlig sted" (170 og 48 saker sammenliknet med året før).

ANMELDTE SAKER INNEN KRIMINALITETSTYPEN ANNEN

Under kriminalitetstypen annen inngår blant annet særlovgivning, hensynsløs atferd, unnlatt å etterkomme pålegg (politiloven § 5), hatefulle ytringer - hudfarge, nasjonal/etnisk opprinnelse, ordensforstyrrelser, brudd på kontaktforbud og ulovlig bevæpning på offentlig sted. Selv om det er en liten økning i antall anmeldte saker totalt under annen, peker noen statistikkgrupper seg ut. Én av dem er "Matloven som økte fra 16 saker i 2020 til 73 saker i 2021. Denne kategorien inneholder anmeldelse for brudd på innførsel av ulovlige frø, og økningen skyldes en økning i antall postforsendelser inneholdende ulike frø til dyrkning av narkotiske planter. En annen statistikkgruppe som økte kraftig er "Spesiallover" som inneholder

⁴ Kilde: Uttrekk fra Pal for Strasak

⁵ Kilde JUS 066

⁶ Kilde: Uttrekk fra Pal for Strasak

⁷ Kilde Jus 066

anmeldelser for brudd på covid-restriksjoner. Denne gruppen økte fra 45 saker i 2020 til 123 i 2021.

likevel mange leskur som blir knust og tagget i området Stavanger og Sandnes.

I tillegg har "8541 Straffegjennomføringsloven" økt fra 38 saker til 100. En annen statistikkgruppe med stor økning er Brudd på politiloven §5 "Unnlatt å etterkomme pålegg" fra 166 anmeldte saker i 2020 til 224 i fjor. Dette har nok sammenheng med at samfunnet og utelivet ble delvis åpnet opp igjen i 2021. Tallene for 2019 og 2018 er henholdsvis 293 og 294 brudd på politiloven § 5.

En statistikkgruppe som har økt kraftig i et femårsperspektiv, er "Brudd på kontaktforbud" fra 223 i 2016 til 340 i 2020 og 370 i 2021. Antall ilagte besøksforbud har også økt. I 2018 ble det ilagt 775 besøksforbud, og i fjor var tallet 904.

Blant statistikkgruppene som har hatt en reduksjon finner vi overtredelser av våpenloven, og ulovlig bevæpning på offentlig sted.

REDUKSJON I ANMELDTE SAKER INNEN SKADEVERK

Anmeldte forhold innen kriminalitetstypen skadeverk økte hvert år fra 2016 til 2020, men det ble registrert færre saker i denne kategorien i 2021 enn i 2020.⁸

Det ble registrert reduksjon i alle kategorier unntatt statistikkgruppen "Fremkalling av fare for allmennheten, brann" som hadde en liten økning fra 27 saker i 2020 til 36 saker i 2021.

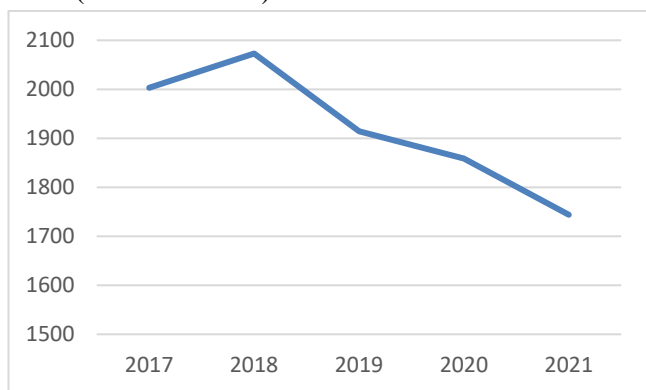
Den største reduksjonen ble registrert i kategorien "Skadeverk på andre gjenstander (ikke tilh bygn, motorkj.tøy)" fra 451 i 2020 til 364 i 2021. Reduksjonen skyldes sannsynlig færre anmeldelser for skadeverk på leskur. Det er

⁸ Kilde: Jus 066

UNGDOMSKRIMINALITET

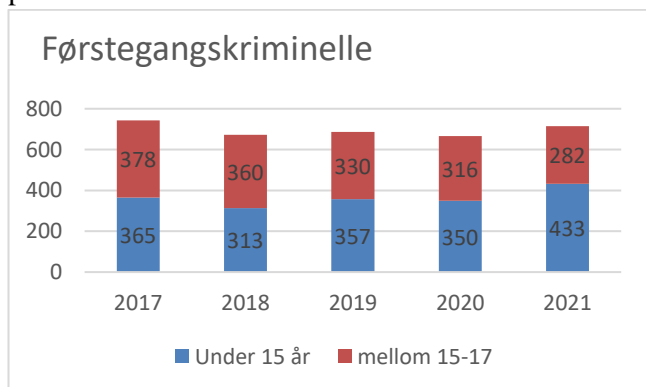
Det er stor oppmerksomhet rundt kriminalitet begått av barn og ungdom (under 18 år). Særlig i 2017 ble det registrert en betydelig økning i antall registrerte lovbrudd. Denne utviklingen fortsatte til og med 2018, men har siden falt noe. Ved årsslutt 2021 viste kriminalitetsstatistikken en nedgang sammenlignet med 2020.

Tabell 6: Antall anmeldelser ungdom mistenkt, siktet eller domfelt U18 år i Sør-Vest politidistrikt i 2017-2021 (Kilde: Monitor)⁹



Innen kategorien ungdomskriminalitet finnes ulike statistikkuttak etter alder og kriminalitetshyppighet. I 2021 ble det registrert 83 flere førstegangslovbrudd begått av ungdom under 15 år sammenlignet med 2020, og 34 færre førstegangslovbrudd begått av ungdom mellom 15 og 17 år.

Tabell 7: Antall førstegangskriminelle U18 i Sør-Vest politidistrikt 2017-2021

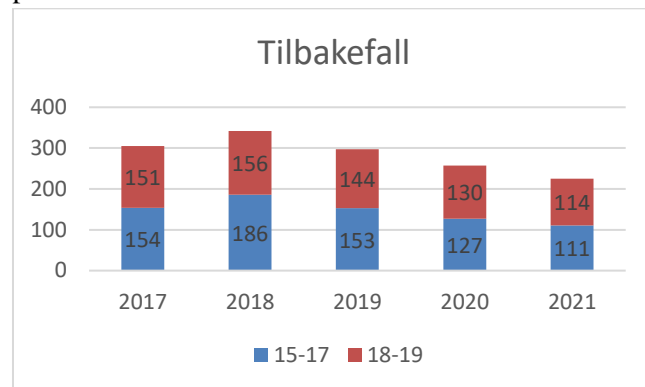


⁹ Merknad til tabellen – Tabellen teller antall forhold hvor U-18 er siktet, mistenkt eller domfelt. En ungdom kan være involvert i flere forhold.

I 2021 ble det registrert både færre tilbakefall for ungdom mellom 15 og 17, og for ungdom mellom 18 og 19 år.

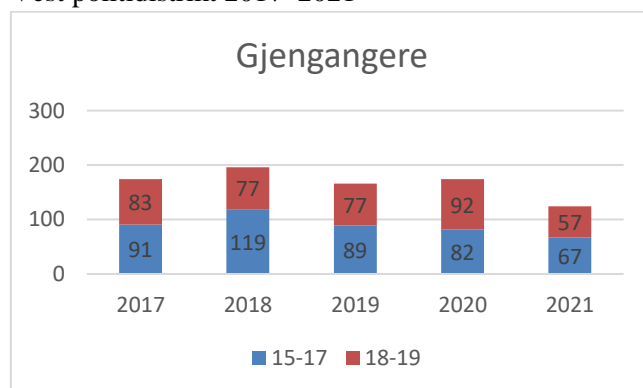
Som det fremgår av tabell 8 har det vært en årlig reduksjon innen tilbakefall for ungdom i alderen 15 og 19 år etter 2018.

Tabell 8: Antall tilbakefall U18 og U20 i Sør-Vest politidistrikt 2017-2021



For "gjengangere"¹⁰ ble det registrert en reduksjon i lovbrudd i 2021 sammenlignet med 2020 både for gruppen mellom 18 og 19 år, og for ungdom mellom 15 og 17 år.

Tabell 9: Antall gjengangere U18 og U20 i Sør-Vest politidistrikt 2017-2021



¹⁰ En del barn og unge begår straffbare forhold mer enn en gang og blir definert som gjenganger, tilbakefall eller fortsatt gjenganger i politiets straffesakssystem.

DEN REGISTRERTE KRIMINALITETEN FORDELT I POLITIDISTRIKTET

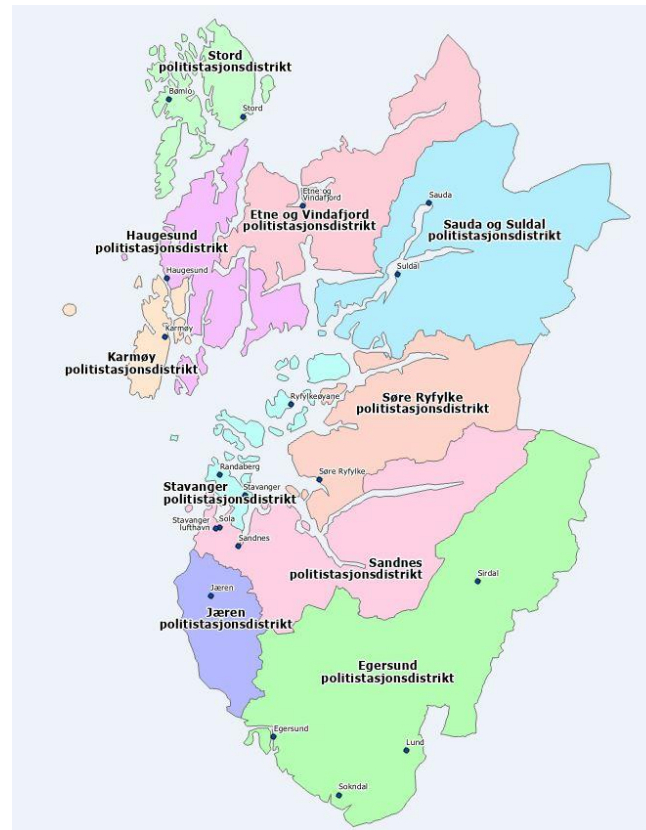
HOVEDTREND: Det er fem geografiske driftsenheter (GDE) i Sør-Vest politidistrikt. Disse er driftsenhetene Stord, Sauda-Suldal og Etne-Vindafjord, Haugesund og Karmøy, Jæren, Sandnes og Dalane, og Stavanger og Ryfylke. Kartet til høyre viser geografisk plassering.

Totalt ble det registrert en reduksjon i antallet anmeldelser i 2021 sammenliknet med 2020. Men GDE Stord og GDE Sauda-Suldal og Etne-Vindafjord hadde en liten økning i antall anmeldelser sammenliknet med året før.

GDE	2017	2020	2021
Haugesund og Karmøy	6376	5417	4689
Jæren, Sandnes og Dalane	10317	9734	8916
Sauda-Suldal og Etne-Vindafjord	886	722	794
Stavanger og Ryfylke	10248	9607	9111
Stord	1392	1301	1352

Anmeldelser innen noen kriminalitetstyper har likevel økt i den enkelte driftsenhet sammenliknet med 2020:

- I 2021 ble det registrert litt flere anmeldelser innen kriminalitetstypen **annen** i Stord, Sauda-Suldal og Etne-Vindafjord, og Stavanger og Ryfylke.
- Innen **arbeidsmiljø** ble det registrert noen flere anmeldelser i driftsenhet Stavanger og Ryfylke.
- Innen **miljø** økte anmeldelsene i driftsenhet Haugesund og Karmøy.
- Innen **narkotika** har samtlige driftsenheter registrert en betydelig reduksjon.
- Innen **sedelighet** økte anmeldelsene i alle driftsenhetene med unntak av driftsenhet Stord.
- Innen **vold** har samtlige driftsenheter registrert en reduksjon mellom 2017 og 2021, men i Stavanger og Stord ble det registrert en økning i 2021 i forhold til 2020.
- Innen **skadeverk** registrerte samtlige driftsenheter en reduksjon av anmeldelser i 2021.
- Innen **trafikk** økte anmeldelsene i alle driftsenhetene, med unntak av Jæren, Sandnes og Dalane.
- Innen **vinning** økte anmeldelsene i driftsenhet Stord.
- Innen **økonomi** ble det registrert en reduksjon i samtlige driftsenheter.



Undersøkelsessakene er ikke definert som en egen kriminalitetstype og består av for eksempel

undersøkelser knyttet til savnet person, dødsfall m.m.

Tabellene under viser den registrerte kriminaliteten per geografisk driftsenhet i Sør-Vest politidistrikt fordelt etter kriminalitetstypene, og utvalgte kriminalitetsgrupper.¹¹

Driftsenhet	2017	2018	2019	2020	2021	Diff 20-21	Gjennsnitt 17-20	Diff. 21-gj.snitt	Prosentendring 17-21
Haugesund og Karmøy	6210	5781	5374	5255	4523	-732	5655	-1132	-27 %
Jæren, Sandnes og Dalane	9976	10238	9932	9387	8605	-782	9883	-1278	-14 %
Sauda-Suldal og Etne-Vindafjord	854	752	777	680	734	54	766	-32	-14 %
Stavanger og Ryfylke	10001	10504	9649	9307	8789	-518	9865	-1076	-12 %
Stord	1328	1309	1404	1258	1306	48	1325	-19	-2 %

Kriminalitetstype	Driftsenhet	2017	2018	2019	2020	2021	Diff 20-21	Gjennsnitt 17-20	Diff. 21-gj.snitt	Prosentendring 17-21
ANNEN	Haugesund og Karmøy	871	830	861	863	745	-118	856	-111	-14 %
	Jæren, Sandnes og Dalane	1084	1323	1080	1114	1104	-10	1150	-46	2 %
	Sauda-Suldal og Etne-Vindafjord	182	160	175	112	176	64	157	19	-3 %
	Stavanger og Ryfylke	1100	1187	1064	1011	1099	88	1091	9	0 %
	Stord	204	225	263	205	216	11	224	-8	6 %

Kriminalitetstype	Driftsenhet	2017	2018	2019	2020	2021	Diff 20-21	Gjennsnitt 17-20	Diff. 21-gj.snitt	Prosentendring 17-21
ARB:MILJØ	Haugesund og Karmøy	19	19	15	19	19	0	18	1	0 %
	Jæren, Sandnes og Dalane	67	33	43	40	37	-3	46	-9	-45 %
	Sauda-Suldal og Etne-Vindafjord	9	5	3	5	8	3	6	3	-11 %
	Stavanger og Ryfylke	28	19	32	18	31	13	24	7	11 %
	Stord	2	7	9	13	8	-5	8	0	300 %

Kriminalitetstype	Driftsenhet	2017	2018	2019	2020	2021	Diff 20-21	Gjennsnitt 17-20	Diff. 21-gj.snitt	Prosentendring 17-21
MILJØ	Haugesund og Karmøy	47	34	65	35	54	19	45	9	15 %
	Jæren, Sandnes og Dalane	38	62	58	77	59	-18	59	0	55 %
	Sauda-Suldal og Etne-Vindafjord	18	9	22	20	27	7	17	10	50 %
	Stavanger og Ryfylke	35	37	42	61	33	-28	44	-11	-6 %
	Stord	17	11	22	12	29	17	16	14	71 %

Kriminalitetstype	Driftsenhet	2017	2018	2019	2020	2021	Diff 20-21	Gjennsnitt 17-20	Diff. 21-gj.snitt	Prosentendring 17-21
NARKOTIKA	Haugesund og Karmøy	1185	1001	706	622	339	-283	879	-540	-71 %
	Jæren, Sandnes og Dalane	1371	1421	996	939	533	-406	1182	-649	-61 %
	Sauda-Suldal og Etne-Vindafjord	120	101	72	65	45	-20	90	-45	-63 %
	Stavanger og Ryfylke	1250	1555	1034	930	626	-304	1192	-566	-50 %
	Stord	234	197	190	121	90	-31	186	-96	-62 %

¹¹ Kilde: Uttrekk fra Pal for Strasad 2016–2020 hvor gjerningsdistrikt er Sør-Vest politidistrikt. Tallene her vil avvike noe fra andre statistikkilder, da noen ikke saker er knyttet til driftsenhet, men står oppført som "Uspesifisert".

Kriminalitetstype	Driftsenhet	2017	2018	2019	2020	2021	Diff 20-21	Gjennitt 17-20	Diff. 21-gj.snitt	Prosentendring 17-21
SEDELIGHET	Haugesund og Karmøy	134	173	134	126	159	33	142	17	19 %
	Jæren, Sandnes og Dalane	235	242	201	245	261	16	231	30	11 %
	Sauda-Suldal og Etne-Vindafjord	32	20	33	17	19	2	26	-7	-41 %
	Stavanger og Ryfylke	197	220	205	178	227	49	200	27	15 %
	Stord	37	39	35	37	34	-3	37	-3	-8 %

Kriminalitetstype	Driftsenhet	2017	2018	2019	2020	2021	Diff 20-21	Gjennitt 17-20	Diff. 21-gj.snitt	Prosentendring 17-21
SKADEVERK	Haugesund og Karmøy	296	275	298	356	318	-38	306	12	7 %
	Jæren, Sandnes og Dalane	528	679	797	694	681	-13	675	7	29 %
	Sauda-Suldal og Etne-Vindafjord	39	41	49	48	36	-12	44	-8	-8 %
	Stavanger og Ryfylke	721	779	724	752	705	-47	744	-39	-2 %
	Stord	72	79	77	94	78	-16	81	-3	8 %

Kriminalitetstype	Driftsenhet	2017	2018	2019	2020	2021	Diff 20-21	Gjennitt 17-20	Diff. 21-gj.snitt	Prosentendring 17-21
TRAFIKK	Haugesund og Karmøy	978	919	782	839	848	9	880	-32	-13 %
	Jæren, Sandnes og Dalane	1960	1814	1811	1775	1707	-68	1840	-133	-13 %
	Sauda-Suldal og Etne-Vindafjord	212	195	207	218	223	5	208	15	5 %
	Stavanger og Ryfylke	985	1143	1110	1149	1179	30	1097	82	20 %
	Stord	273	244	262	320	324	4	275	49	19 %

Kriminalitetstype	Driftsenhet	2017	2018	2019	2020	2021	Diff 20-21	Gjennitt 17-20	Diff. 21-gj.snitt	Prosentendring 17-21
VINNING	Haugesund og Karmøy	1517	1538	1483	1443	1214	-229	1495	-281	-20 %
	Jæren, Sandnes og Dalane	3098	2908	3228	2956	2834	-122	3048	-214	-9 %
	Sauda-Suldal og Etne-Vindafjord	107	99	109	103	95	-8	105	-10	-11 %
	Stavanger og Ryfylke	4086	3584	3651	3728	3364	-364	3762	-398	-18 %
	Stord	216	233	274	241	294	53	241	53	36 %

Kriminalitetstype	Driftsenhet	2017	2018	2019	2020	2021	Diff 20-21	Gjennitt 17-20	Diff. 21-gj.snitt	Prosentendring 17-21
VOLD	Haugesund og Karmøy	722	680	696	619	571	-48	679	-108	-21 %
	Jæren, Sandnes og Dalane	851	1012	965	920	815	-105	937	-122	-4 %
	Sauda-Suldal og Etne-Vindafjord	71	76	76	52	69	17	69	0	-3 %
	Stavanger og Ryfylke	970	1093	1086	832	915	83	995	-80	-6 %
	Stord	167	178	170	128	150	22	161	-11	-10 %

Kriminalitetstype	Driftsenhet	2017	2018	2019	2020	2021	Diff 20-21	Gjennitt 17-20	Diff. 21-gj.snitt	Prosentendring 17-21
ØKONOMI	Haugesund og Karmøy	441	312	334	333	256	-77	355	-99	-42 %
	Jæren, Sandnes og Dalane	744	744	753	627	574	-53	717	-143	-23 %
	Sauda-Suldal og Etne-Vindafjord	64	46	31	40	36	-4	45	-9	-44 %
	Stavanger og Ryfylke	629	887	701	648	610	-38	716	-106	-3 %
	Stord	106	96	102	87	83	-4	98	-15	-22 %

STRAFFESAKSBEHANDLING SØR-VEST POLITIDISTRIKT 2021

HOVEDTREND: Den gjennomsnittlige saksbehandlingstiden for oppklarte straffesaker gikk ned fra 2020 til 2021, det etter å ha steget de fire foregående årene. Oppklaringsprosenten for straffesaker endte i 2021 på 45,1 prosent.

Saksbehandlingstiden på voldtektssaker har en positiv utvikling. Her er målet 130 dagers saksbehandlingstid, og vi endte i fjor på 121. I tillegg går dette tallet betydelig ned fra året før da saksbehandlingstiden var 183 dager.

Også når det gjelder mishandling i nære relasjoner har saksbehandlingstiden gått ned. I 2020 var saksbehandlingstiden 207 dager, mens tallet i 2021 var redusert til 157 dager. Dette er et saksområde vi prioriterer høyt.

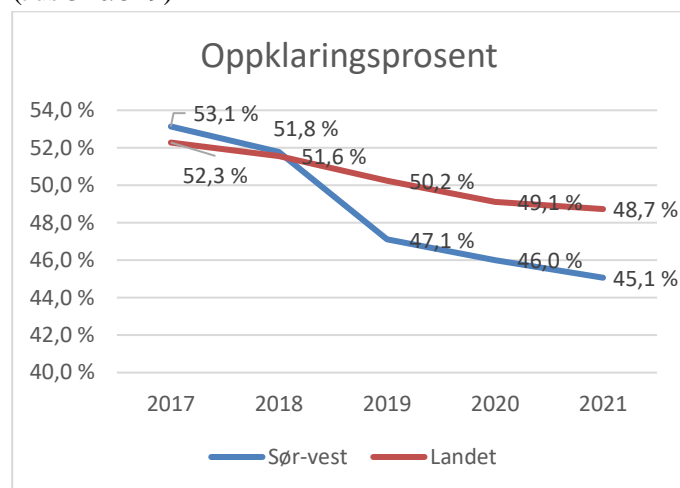
Den gjennomsnittlige saksbehandlingstiden for oppklarte straffesaker var i 2021 på 117 dager.¹² En reduksjon på 15 dager sammenlignet med året før, men 16 dager over landsgjennomsnittet. Som Tabell 10 "Saksbehandlingstid oppklarte straffesaker i Sør-Vest politidistrikt 2019" viser har saksbehandlingstiden variert i perioden etter 2017 og var lavest i 2018 med 100 dager.

Tabell 10: Saksbehandlingstid oppklarte straffesaker i Sør-Vest politidistrikt (Kilde: Jus 316/319)



Ved årsslutt 2021 endte oppklaringsprosenten i Sør-Vest politidistrikt på 45,1 prosent (Se tabell 11) Dette er 1 prosent mindre enn i 2020.

Tabell 11: Oppklarte straffesaker oppklaringsprosent (Jus 316/319)



Tabell 12 viser oppklaringsprosenten og saksbehandlingstiden per kriminalitetstype. I 2021 var det igjen trafikksaker som hadde høyest oppklaringsprosent og lavest saksbehandlingstid. Slik har det vært over tid. Arbeidsmiljø saker hadde høy oppklaringsprosent, men den lengste saksbehandlingstiden. På motsatt side av skalaen finner vi økonomisaker som både har lav oppklaringsprosent og høy saksbehandlingstid.

¹² Saksbehandlingstiden er tiden fra anmeldelsen er registrert til saken er påtaleavgjort.

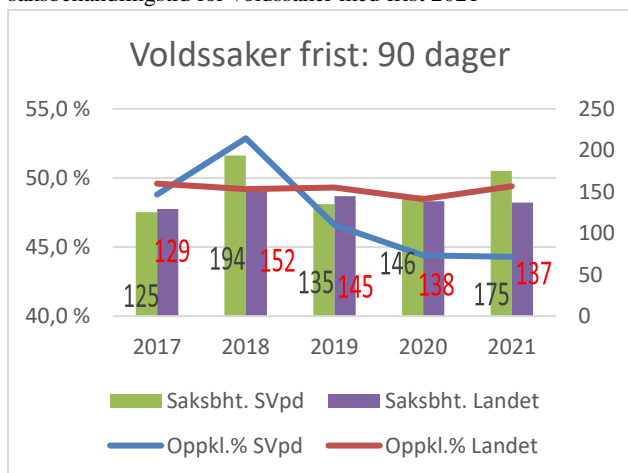
Tabell 12: Oppklaringsprosent og saksbehandlingstid oppklarte straffesaker pr. kriminalitetstype 2021

	%Oppklart	Gjnsnitt saksbeh.tid
ØKONOMI	25,7 %	193
VINNING	19,4 %	91
VOLD	53,2 %	144
SEDELIGHET	50,1 %	128
NARKOTIKA	63,7 %	155
SKADEVÆRK	17,5 %	122
MILJØ	58,8 %	191
ARBEIDSMILJØ	82,8 %	545
TRAFIKK	85,0 %	83
ANNEN	62,0 %	129

FRISTSÅKENE

Voldssaker med frist er spesielt utpekte saker der myndighetene har satt mål om at saksbehandlingstiden ikke skal overstige 90 dager. Ved utgangen av 2021 hadde Sør-Vest politidistrikt ikke nådd det lovpålagte kravet om 90 dagers saksbehandlingstid, og økte også noe sammenlignet med 2020.

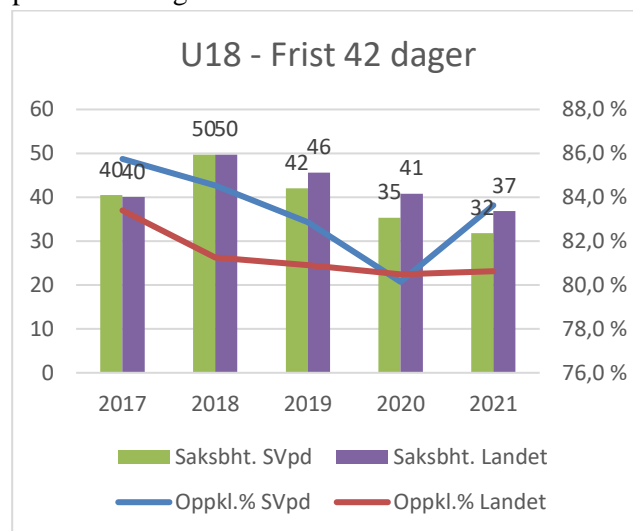
Tabell 13: Oppklaringsprosent og gjennomsnittlig saksbehandlingstid for voldssaker med frist 2021



Et annet område hvor saksbehandlingstid er fastsatt ved lov er saker som gjelder ungdom under 18 år (U18). Som hovedregel skal både etterforskning gjennomføres og påtalebeslutning fattes innen seks uker etter at vedkommende ble

ansett som mistenkt i saken. Dette har vært et mål politidistriktet har nådd gjennom de fleste år, med unntak av 2018. Ved årsslutt 2021 lå politidistriktet under det lovpålagte kravet om 42 dagers saksbehandlingstid, og oppklaringsprosent på 83,6 prosent.

Tabell 13: Saksbehandlingstid og oppklaringsprosent på Frist 42 dager- U18



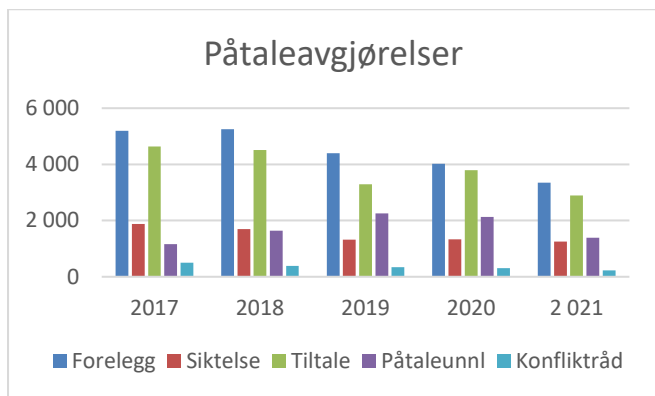
BRUK AV PÅTALEAVGJØRELSENE

De ulike påtaleavgjørelsene sier noe om hvordan sakene er avgjort. De fleste sakene i Sør-Vest politidistrikt endte i 2021 i et forelegg, deretter i en tiltale, før påtaleunntatelse, siktelse og konfliktråd. Denne fordelingen er tilnærmet lik landsgjennomsnittet, med unntak av at Sør-Vest politidistrikt bruker påtaleunntatelse noe mer enn landsgjennomsnittet.¹³

Tabellen under viser forholdene fordelt på de positive påtaleavgjørelsene (40 forelegg, 41 siktelser (tilståelsesdom), 42 tiltalebeslutninger, 43 påtaleunntatelser, 44 forhold til konfliktrådet.

Tabell 15: Antall forhold fordelt på positive påtaleavgjørelser 2016-2021 i Sør-Vest politidistrikt

¹³ Kilde: Jus320 og Jus322



Ved utgangen av 2021 hadde politidistriktet 2595 saker eldre enn tre måneder, en reduksjon på over 269 saker sammenlignet med 2020. Som tabellen under viser har antall saker eldre enn tre måneder variert i løpet av de siste fem årene, men aldri vært så lavt som ved utgangen av 2021.

Tabell 16: Antall ikke-påtaleavgjorte saker eldre enn tre måneder



RESTANSER STRAFFESAKER

Antallet ikke-påtaleavgjorte saker eldre enn tre måneder har variert noe i løpet av den siste femårsperioden. Disse sakene kalles restanser.

Datagrunnlag

I denne rapporten er statistikken over anmeldte lovbrudd og politiets straffesaksbehandling fra årene 2017 til 2021 presentert. Gjerningssted er Sør-Vest politidistrikt.

Kriminalitetsutviklingen beskrives på grunnlag av anmeldte straffbare forhold registrert i politiets straffesaksregister (STRASAK). Noe statistikk blir også hentet ut fra andre politiregistre, og det vil da komme tydelig frem hvilke kilder som er brukt i de ulike tabellene. Statistikken er politiets driftsstatistikk, da det er Statistisk Sentralbyrå (SSB) som er ansvarlig for den offisielle kriminalitetsstatistikken i Norge.

Datagrunnlag til følgende tabeller er basert på uttrekk fra følgende statistikkgrupper i Pal for Strasak

Krenkelse og skade mot kropp og liv

1701 LEGEMSFORNÆRMELSE (§ 228,1.LEDD)
1702 LEGEMSKRENKELSE UTFØRT AV POLITI
1703 LEGEMSBESKADIGELSE (§ 229)
1704 LEGEMSBESKADIGELSE, KNIV (§ 229)
1705 LEGEMSBESKADIGELSE, SKYTEVÅPEN (§ 229)
1706 GROV LEGEMSBESKADIGELSE. (§ 231)
1707 UAKTSOM LEGEMSBESKADIGELSE (§ 237)
1708 DRAP (§ 233)
1709 UAKTSOMT DRAP (§ 239)
1710 BARNEDRAP(\$ 234)
1711 FOSTERDRAP \$245
1713 FORSØK DRAP (§ 233,JFR PAR 49)
1714 LEGEMSBESKADIGELSE MED DØDEN TIL FØLGE (§ 229)
1715 UAKTSOMT DRAP - TRAFIKK (§ 239)
1716 LEGEMSFORNÆRMELSE M/SKADEFØLGE (§ 228,2.LEDD)
1717 UAKTSOM LEGEMSBESKADIGELSE, TRAFIKK (§ 237)
1719 UAKTSOM, GROV LEGEMSBESKADIGELSE (§ 238)
1720 UAKTSOM, GROV LEGEMSBESKADIGELSE, TRAFIKK (§ 238)
1751 Kroppskrenkelse
1752 Grov kroppskrenkelse
1753 Grov kroppskrenkelse, med følge død
1754 Kroppsskade
1755 Grov kroppsskade
1756 Grov kroppsskade, med følge død
1757 Drap
1758 Drap, forsøk
1759 Medvirkning til selvmord
1761 Medlidenhetsdrap
1762 Forbund om drap
1766 Uaktsom forvoldelse av død

1767 Uaktsom forvoldelse av død, i trafikk

Trusler

0506 PÅVIRKNING AV OFF. TJENESTEMANN VED TRUSLER (\$128)
0557 Trusler mot offentlig tjenestemann, politi
0558 Trusler mot offentlig tjenestemann, annen tjenestemann
0706 BOMBETRUSSEL (§ 149)
1601 TRUSLER, DIVERSE (§ 227)
1603 TRUSLER, KNIV (§ 227)
1604 TRUSLER, SKYTEVÅPEN (§ 227)
1605 BOMBETRUSSEL(\$227)
1609 TRUSLER, DIVERSE (\$227)
1674 Trusler
1675 Trusler, med skytevåpen
1676 Trusler, med kniv eller annen liknende redskap
1677 Grove trusler
1678 Grove trusler, med skytevåpen
1679 Grove trusler, med kniv eller annen liknende redskap
1680 Trussel mot særskilt utsatte yrkesgrupper, helsepersonell
1681 Trussel mot særskilt utsatte yrkesgrupper, transportarbeider
1682 Trussel særst utsatte yrkesgr, oppl i grunn- og videregå utda

Voldtekt

1401 VOLDTEKT (§ 192,1.LEDD)
1401 VOLDTEKT (§ 192,1.OG 2.LEDD)
1413 FORSØK PÅ VOLDTEKT (§ 192,JFR.PAR 49)
1420 VOLDTEKT (§ 192,2.LEDD)
1420 VOLDTEKT (§ 192,3.LEDD)
1423 GROVT UAKTSOM VOLDTEKT (§ 192,4.LEDD)
1451 Voldtekt u. samleie
1452 Voldtekt til samleie
1453 Grov voldtekt
1454 Grov uaktsom voldtekt
1455 Voldtekt forsøk

Voldtekt av barn

1402 SEKSUELL OMGANG MED BARN U/14 ÅR (\$ 195)
1402 UTUKTIG OMGANG MED BARN U/14 ÅR (\$ 195)
1403 SEKSUELL OMGANG MED BARN U/10 ÅR (\$ 195)
1403 UTUKTIG OMGANG MED BARN U/10 ÅR (\$ 195)
1460 Voldtekt av barn under 14 år
1461 Voldtekt til samleie av barn under 14 år
1462 Grov voldtekt av barn under 14 år
1463 Forsøk på voldtekt av barn under 14 år

Seksuelle overgrep mot barn

1404 SEKSUELL OMGANG MED BARN U/16 ÅR (\$ 196)
1404 UTUKTIG OMGANG MED BARN U/16 ÅR (\$ 196)
1418 SEKSUELL HANDLING MM MED BARN U/16 ÅR (\$ 200,2.LEDD)
1418 UTUKTIG HANDLING M.V MED BARN U/16 ÅR (\$ 212,2.LEDD)

1429 Grooming - Bygge opp tillit for å utnytte barn seksuelt
1464 Seksuell omgang med barn mellom 14 og 16 år
1465 Grov seksuell omgang mv. med barn mellom 14 og 16 år
1466 Seksuell handling med barn under 16 år
1467 Seksuelt krenkende atferd mv. overfor barn under 16 år
1468 Avtale om møte for å begå seksuelt overgrep

Skadeverk på/i bygninger

2808 SKADEVERK/TILGRISING PÅ BYGNING
2809 SKADEVERK VED RUTEKNUSING
2810 SKADEVERK VED TAGGING/GRAFITTI
2851 Skadeverk på eller i bygning
2854 Grovt skadeverk på eller i bygning
2857 Særlig grovt skadeverk på eller i bygning
2866 Mindre skadeverk på eller i bygning
4101 SKADEVERK/TILGRISING AV BYGNING (\$ 391)
4102 SKADEVERK VED RUTEKNUSING (\$ 391)

Anmeldelsesstatistikken omhandler kriminalitet som er anmeldt, og derfor kjent, for politiet. En del kriminalitet forblir skjult. Denne kriminaliteten omtales gjerne som mørketall.

Rapporten har to deler. Rapportens første del gir en oversikt over anmeldelsesstatistikken de siste fem årene for de ti ulike kriminalitetstypene. I rapportens andre del gis det en oversikt over resultater og utvikling i politiets straffesaksbehandling.

Innføringen av den nye straffeloven 1. oktober 2015 førte til en rekke endringer i politiets driftsstatistikk. Blant annet opphørte skillet mellom forseelser og forbrytelser slik at anmeldelsesstatistikken ble samlet.

En konsekvens av endringen er manglende sammenlignbarhet av tall. Mange statistikkgrupper (koder i politiets driftsstatistikk STRASAK for de ulike, straffbare forholdene) er etter gammel straffelov ikke opprettholdt og det ble i tillegg etablert flere nye statistikkgrupper. De gamle statistikkgruppene er imidlertid fremdeles gjeldende for nye saker der gjerningstidspunkt er tidligere enn 1. oktober 2015. Dette innebærer at driftsstatistikken i noe tid fremover vil måtte basere seg på både gammelt og nytt kodeverk.

Enkelte lovbrudd i den nye straffeloven er tilordnet en annen kriminalitetstype enn tidligere. Dette kommer for eksempel til uttrykk gjennom en økning i økonomiske lovbrudd og voldslovbrudd, samt en nedgang i vinningslovbrudd. Simple bedragerier ble etter gammel straffelov kategorisert som vinningslovbrudd, i ny blir de kategorisert som økonomilovbrudd. Trusler mot- og forulemping av, offentlig tjenestemenn og andre særskilt utsatte yrkesgrupper ble tidligere tilordnet kriminalitetstypen annen, mens de nå er kategorisert kriminalitetstypen vold.

Videre er dataene i STRASAK basert på de kodene som politiet manuelt legger inn når en sak blir registrert. God kvalitet på driftsstatistikken er derfor avhengig av at politiet er nøye med å kode hver enkelt sak riktig. Økt fokus og kunnskap kan i enkelte tilfeller føre til endret kodepraksis og riktigere koding av sakene. Endring i kodepraksis kan derfor gjøre det utfordrende å følge utviklingstrekk på detaljert nivå.

Den nye straffeloven medfører i all hovedsak ingen nykriminalisering eller avkriminalisering.

Kort om Sør-Vest politidistrikt

Les mer om Sør-Vest politidistrikt på www.politiet.no

Sør-Vest politidistrikt fordeler seg over et geografisk område fra Moi og Lund i sør, til Bømlø og Fitjar i nord, Sirdal og Suldal i øst og Utsira i Vest. Politidistrikt er landet tredje største politidistrikt målt etter antall innbyggere. Per tredje kvartal 2021 var det 530.602 innbyggere fordelt på 29 kommuner i Sør-Vest politidistrikt. De fleste kommunene ligger i Rogaland fylke, fem i Hordaland, mens én kommune ligger i Vest-Agder.

Hovedsetet for politidistriktet er Stavanger med plassering av politimesteren og operasjonssentralen. Distriktet er delt av Boknafjorden.

Politimesteren i Sør-Vest politidistrikt har ansvaret for all polititjeneste og forvaltningsmessig behandling av utlendingssaker knyttet til petroleumsvirksomheten på kontinentalsokkelen sør for 62. breddegrad, og har bistands- og opplæringsansvar for de andre politidistriktene med sokkelansvar.

Politidistriktet er gitt et særlig ansvar for ordningen med søk etter antatt omkomne i Sør-Norge og havområdene utenfor, med et eget budsjett for denne ordningen. Politimesteren er videre leder for Hovedredningssentralen (HRS) i Sør-Norge og politidistriktet har bistandsansvar i sokkelsaker.

Sør-Vest politidistrikt er inndelt i fem geografiske driftsenheter (GDE). I tillegg er politidistriktet delt i syv funksjonelle driftsenheter som er følgende; Felles enhet for operativ tjeneste, felles enhet for etterretning og etterforskning, felles enhet for kriminalitetsforebygging, felles enhet for utlending og forvaltning, felles enhet for påtale og felles enhet for sivile rettspleie og PST.

