



Anmeldt kriminalitet 1. halvår 2025 i Oslo politidistrikt

Oslo Politidistrikt, august 2025

1 Oppsummert: Kriminalitetsutvikling ved 1. halvår 2025 Oslo politidistrikt

Anmeldelsestallene for kriminalitet begått i Oslo politidistrikt 1. halvår 2025 var svakt lavere enn i 1. halvår 2024 (-3 %). Det bekrefter inntrykket av stabilisering av utviklingen etter en vekst i kjølvannet av pandemien.

I et lengre tidsperspektiv er det nedgang som preger bildet. Antallet anmeldelser har sunket med 16 % de siste 15 årene, samtidig som den bofaste befolkningen økte med 21 %.¹ Nedgang på 3 % fra 1. halvår 2024 tilskrives i stor grad færre *vinnings- og økonomilovbrudd*, samtidig med en vekst i anmeldelser i kategorien *annen kriminalitet*. For *voldskriminalitet* er tendensen nedgang eller stabilitet, også for det som gjelder grov fysisk vold og våpenbruk. Det samme gjelder seksuallovbrudd, herunder voldtekt.

Første halvår 2025 ble det registrert 1 490 *anmeldelser* med siktet/mistenkt i alder 10-17 år, en nedgang på 8 % (-131) fra 1. halvår 2024. Nedgangen i 1. halvår 2025 kan indikere at en vekst etter pandemien har snudd. Sammenlignet med årene før pandemien har antallet anmeldelser med unge lovbytere likevel økt svakt (3 %).

Også antallet unge personer registrert som mistenkt/siktet var lavere første halvår 2025 sammenlignet med tilsvarende periode 2024. Nedgangen gjaldt særlig de yngste (under 15 år).

2 Anmeldelser 1. halvår 2025 i kontekst

Første halvår 2025 var det blitt anmeldt 39 256 lovbrudd med gjerningssted i Oslo politidistrikt. Dette var svakt lavere enn i 1. halvår 2024 (-3 %).²

Anmeldelsene i distriktet avtok under pandemien (2020-2022), og økningen etterpå var som forventet. Selv om det var flere anmeldelser i 2023 og 2024 enn rett før pandemien, var antallet moderat i et lengre tidsperspektiv. Gjennom de siste 15 år har antallet anmeldelser sunket med 16 %. Den bofaste befolkningen økte samtidig med 21 %. Utviklingen kan karakteriseres som stabil, med tendens til reduksjon. Stabilitet og nedgang som bred kriminalitetstrend preger flere vestlige land og storbyer. *Se Kap. 5.3.*³

3 Anmeldelser 1. halvår 2025 etter lovbruddstyper

En samlet nedgang på 3 % i antallet anmeldelser fra 1. halvår 2024 tilskrives primært nedgang i *vinnings- og økonomilovbrudd*. Samtidig var det økning i anmeldelser innen kategorien *annen kriminalitet*.

Samlet antall anmeldelser 1. halvår 2025 var 14 % høyere enn gjennomsnittet første halvår for prepandemi-årene 2017-2019. Veksten gjaldt primært flere registrerte *vinnings- og trafikklovbrudd*.

¹ Ved sammenligninger av anmeldelsestall videre i denne rapporten skal tall for "prepandemiårene" forstås som gjennomsnittet for 1. halvår i årene 2017, 2018 og 2019.

² Pågående automatisering/digitalisering av registrerings- og anmeldelsesrutiner øker usikkerheten ved sammenligninger av anmeldelser mellom år. Dette gjelder særlig for skadeverk og butikktveri.

³ Utviklingen for antall ikke fastboende i politidistriktet er uvisst.

Tabell 1. Antall anmeldelser etter kriminalitetstyper for 1. halvår i prepandemiårene (gjennomsnitt 2017-2019), 2023, 2024 og 2025. Unntatt Undersøkelsessaker. Oslo politidistrikt. Kilde: JUS063.

| Kriminalitetstype | Snitt pre-pandemi år 2017-19 | 2023 | 2024 | 2025 | Endring 2025 vs 2024 | Endring % 2025 vs 2024 | Endring % 2025 vs prepandemi år |
|------------------------|------------------------------|-------|-------|--------------|----------------------|------------------------|---------------------------------|
| ANNEN | 4445 | 4601 | 4566 | 5112 | 546 | 12,0 % | 15,0 % |
| ARBEIDSMILJØ | 42 | 93 | 67 | 48 | -19 | -28,4 % | 14,3 % |
| MILJØ | 24 | 18 | 25 | 26 | 1 | 4,0 % | 8,3 % |
| NARKOTIKA | 3389 | 1809 | 1948 | 2004 | 56 | 2,9 % | -40,9 % |
| SEKSUALLOVBRUDD | 625 | 570 | 593 | 546 | -47 | -7,9 % | -12,6 % |
| SKADEVERK | 2496 | 3345 | 3198 | 2944 | -254 | -7,9 % | 17,9 % |
| TRAFIKK | 3120 | 4432 | 4543 | 4628 | 85 | 1,9 % | 48,3 % |
| VINNING | 13404 | 15572 | 17777 | 16737 | -1040 | -5,9 % | 24,9 % |
| VOLD | 3708 | 4020 | 4336 | 4233 | -103 | -2,4 % | 14,2 % |
| ØKONOMI | 3312 | 3283 | 3594 | 2978 | -616 | -17,1 % | -10,1 % |
| TOTALT | 34566 | 37743 | 40647 | 39256 | -1391 | -3,4 % | 13,6 % |

3.1 Vinning og økonomilovbrudd

Samlet antall registrerte **vinningslovbrudd** avtok med 6 % fra 1. halvår 2024 til 2025, til 16 737 registrerte lovbrudd. Bildet preges av en betydelig nedgang i *annet tyveri fra bolig/privat*, som bod, garasje mm⁴ (-23 %) og *tyveri fra person* (-10 %). Samtidig økte antallet *tyveri av sykkel* (+33 %).

Anmeldelser av *annet tyveri fra bolig/privat* tiltok i årene etter pandemien. Antallet anmeldelser i 1. halvår 2025 var, til tross for nedgang fra året før, 65 % høyere enn snittet i prepandemiperioden.

Tabell 2. Antall anmeldelser for utvalgte typer vinningslovbrudd for 1. halvår i prepandemiårene (snittet 2017-2019), 2023, 2024 og 2025. Oslo politidistrikt. Kilde: JUS063.

| Utvalgte vinningslovbrudd | Snitt pre-pandemi år 2017-19 | 2023 | 2024 | 2025 | Endring 2025 vs 2024 | Endring % 2025 vs 2024 | Endring % 2025 vs prepandemi år |
|--------------------------------------|------------------------------|--------------|--------------|--------------|----------------------|------------------------|---------------------------------|
| VINNING totalt | 13404 | 15572 | 17777 | 16737 | -1040 | -5,9 % | 24,9 % |
| Annet tyveri fra bolig/privat | 1326 | 2043 | 2859 | 2190 | -669 | -23,4 % | 65,2 % |
| Butikktyveri | 2663 | 2627 | 2812 | 2886 | 74 | 2,6 % | 8,4 % |
| Grovt tyveri fra bolig | 219 | 157 | 163 | 140 | -23 | -14,1 % | -36,1 % |
| Motorvogntyveri | 385 | 563 | 783 | 821 | 38 | 4,9 % | 113,2 % |
| Ran | 181 | 233 | 309 | 255 | -54 | -17,5 % | 40,9 % |
| Tyveri av sykkel | 1845 | 2442 | 1900 | 2534 | 634 | 33,4 % | 37,3 % |
| Tyveri fra bil o.l. | 1152 | 1030 | 1100 | 903 | -197 | -17,9 % | -21,6 % |
| Tyveri fra person | 4164 | 4990 | 5471 | 4905 | -566 | -10,3 % | 17,8 % |

Nedgangen i 1. halvår 2025 i anmeldte tilfeller av *tyveri fra person* – såkalte "lommetyverier" – gjenspeiler primært at antallet var uvanlig høyt i 1. halvår 2024, som del av veksten etter at anmeldelsene stupte i pandemiårene 2020/-21. Antallet anmeldte lommetyverier i 1. halvår 2025 var høyere enn i prepandemiårene.

Tyveri av sykkel økte med 33 % fra 1. halvår 2024 til 1. halvår 2025. *Tyveri av sykler/sparkesykler med elektrisk motor* registreres ofte som *Brukstyveri av annet*

⁴ Omfatter både tyveri og grovt tyveri fra bod, garasje, fritidsbolig mm.

motordrevet kjøretøy eller fartøy (under motorvogntyveri). Sammenslått gir disse to kategoriene en økning på 32 % fra 1. halvår 2024 og 66 % over prepandemiårene.

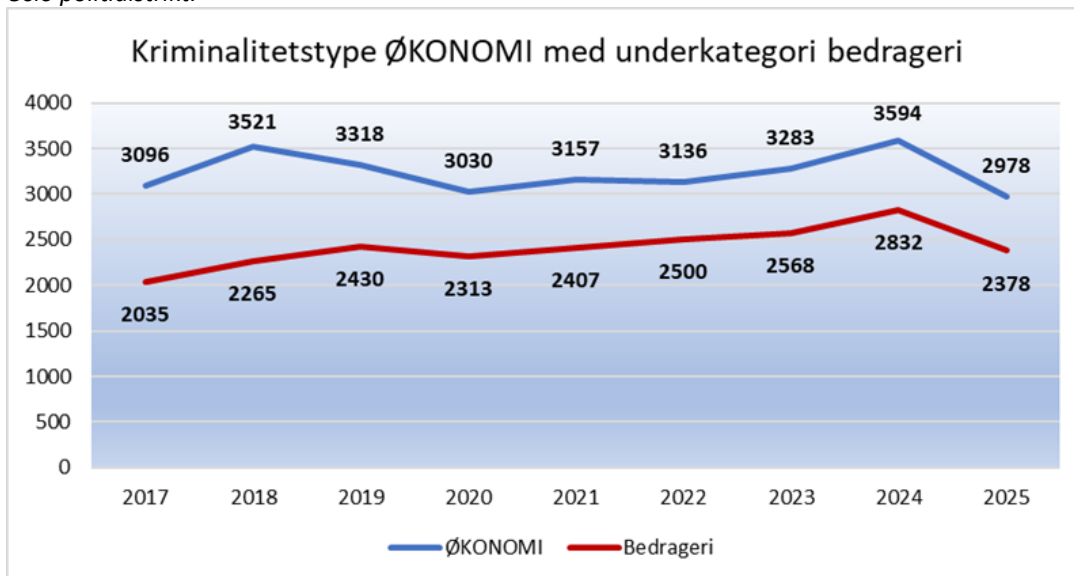
Anmeldelser av *grovt tyveri fra bolig* har vært avtagende gjennom de senere årene, særlig i pandemiårene. Etter oppgangen som fulgte i 2023, sank deretter antallet anmeldelser i 2024 og videre i 1. halvår av 2025 (-14 %).

Tabell 2 viser en stor grad av stabilitet for registrerte anmeldelser av butikktveri der antallet har steget svakt (3 %) fra 1.halvår 2024, men noe mer sammenlignet med prepandemiårene (8 %). For 2025 var det en økning utover våren med betydelig høyere tall i juni, dels grunnet en ny digital løsning der bedrifter selv kan registrere anmeldelser.

Etter en økning i anmeldte *ran* i 1. halvår 2024, sank antallet i 1. halvår 2025. Likevel var det da et høyere antall (255) enn det som preget samme periode de foregående 9 årene, og også 41 % høyere enn snittet i prepandemiårene. I 1. halvår 2025 ble det registrert 67 anmeldelser av *ran med kniv eller annet stikkvåpen*⁵ involvert. Dette var færre enn i samme periode i 2024 (71), men over snittet de foregående 5 årene (60,6). Antall ransanmeldelser som involverte *skytevåpen* (21) var høyere enn samtlige av de fem årene før.

I 1. halvår 2025 var *samlet antall anmeldte vinningslovbrudd* betydelig høyere enn i samme periode i prepandemiårene 2017-19 (jf tabell 1 og 2). I den 3-årsperioden var imidlertid anmeldelsestallene historisk lave. Antallet anmeldelser økte noe etter pandemien, og i 1. halvår 2025 plasserer antallet seg mellom prepandemiens lave nivå og det høye antallet de siste 2 årene. Det kan tolkes som en normalisering til lengre historisk trend i vinningskriminaliteten.

Diagram 2: Antall anmeldelser i kriminalitetstype ØKONOMI med underkategori bedrageri, 1. halvår 2017-2025. Oslo politidistrikt.



Nedgang i vinningslovbrudd gjennom de siste 15 årene har vært ledsaget av økning i anmeldelser av *bedrageri*, tilhørende kriminalitetstype **ØKONOMI**. Første halvår 2025 var

⁵ Informasjon om våpenbruk framkommer ikke av politiets standardiserte statistikker. Tallene baserer seg på registrert modus operandi, alternativt innhold i saksdokumenter i tidlig etterforskningsfase.

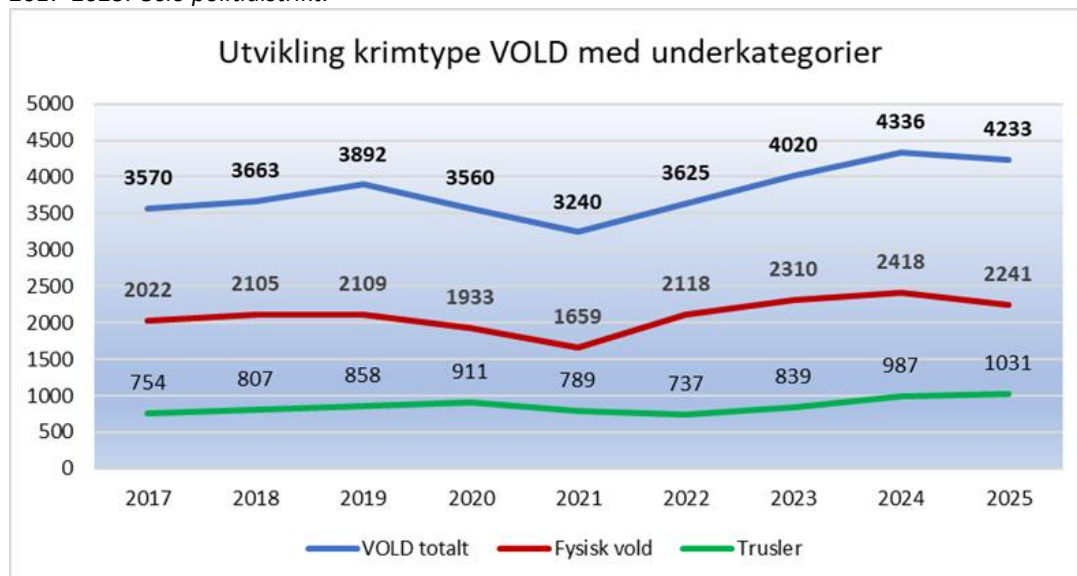
det imidlertid en nedgang i Oslo politidistrikt, da det ble registrert 2 378 anmeldte *bedragerier*. Dette var 16 % under antallet fra samme periode i 2024 og færre enn i prepandemiårene (-6 %). Bedragerier har i økende grad blitt utført digitalt. Disse håndteres ofte av finansinstitusjoner heller enn rettsapparatet, og politianmeldte digitale bedragerier utgjør trolig en liten del av det faktiske omfanget av slike lovbrudd.

Første halvår 2025 var det samlede antallet anmeldelser innenfor *kriminalitetstype økonomi* 2 978. Dette var en nedgang på 17 % fra samme periode i 2024 og 10 % færre enn for perioden i årene før pandemien.

3.2 Vold

Første halvår 2025 ble det registrert 4 233 anmeldelser av kriminalitetstypen *vold*, som omfatter både fysisk vold, trusler og tvang mm. Dette var tilnærmet likt med samme periode året før, med en svak nedgang på 2 % (-103). Antallet var 14 % (+525) over gjennomsnittet de 3 årene før pandemien.

Diagram 3: Antall anmeldelser i kriminalitetstype Vold med underkategoriene fysisk vold og trusler, 1. halvår 2017-2025. Oslo politidistrikt.



I underkategorien *fysisk vold* var det nedgang på 7 % (-177) fra samme periode i 2024. De 2 241 anmeldelsene 1. halvår 2025 var samtidig 8 % (+162) flere enn snittet i første halvår i prepandemiperioden 2017-2019. Nedgangen fra 2024 til 2025 besto av færre anmeldte *kroppskrenkelser*⁶ (-4 % til 1 571), så vel som færre anmeldelser av vold med *kroppsskade/grov kroppsskade* eller alvorligere (-7 % til 284). Antall registrerte drap og drapsforsøk har så langt i 2025 vært lavere enn i samme periode de 2 foregående årene.⁷

Første halvår 2025 ble det registrert 53 anmeldelser av *fysisk vold* der *kniv eller annet stikkvåpen*⁸ var involvert i hendelsen. Dette var tilnærmet likt samme periode i 2024 (51),

⁶ Inkludert grove kroppskrenkelser.

⁷ Tallene for drap og drapsforsøk er i bevegelse under etterforskningsperioden. I skrivende stund (primo august 2025) er det henholdsvis 1 og 14 registrerte anmeldelser kodet som drap og drapsforsøk.

⁸ Tallene for drap og drapsforsøk er i bevegelse under etterforskningsperioden. I skrivende stund (primo august 2025) er det henholdsvis 1 og 14 registrerte anmeldelser kodet som drap og

men under snittet for perioden i de 5 siste årene (61,6). Antall anmeldelser med *skytevåpen* involvert (7) var også tilnærmet likt 1. halvår 2024 (8) og i nedre grense av variasjonsbredden i de siste 5 årene. Det presiseres at det er varierende hvor aktivt våpenet skal ha vært brukt i hendelsene som har blitt anmeldt, og hvorvidt våpenet har medført fysisk stikk- eller skuddskade. En og samme hendelse kan være grunnlag for mer enn én anmeldelse.

Samtidig med nedgangen i anmeldelser av fysisk vold sammenlignet med 1. halvår 2024, var det i kriminalitetstype vold en økning i anmeldte *trusler* (+5 % til 1 031). Vekst i anmeldte trusler har pågått gjennom flere år, også trusler med *stikkvåpen* (166) og *skytevåpen* (37).

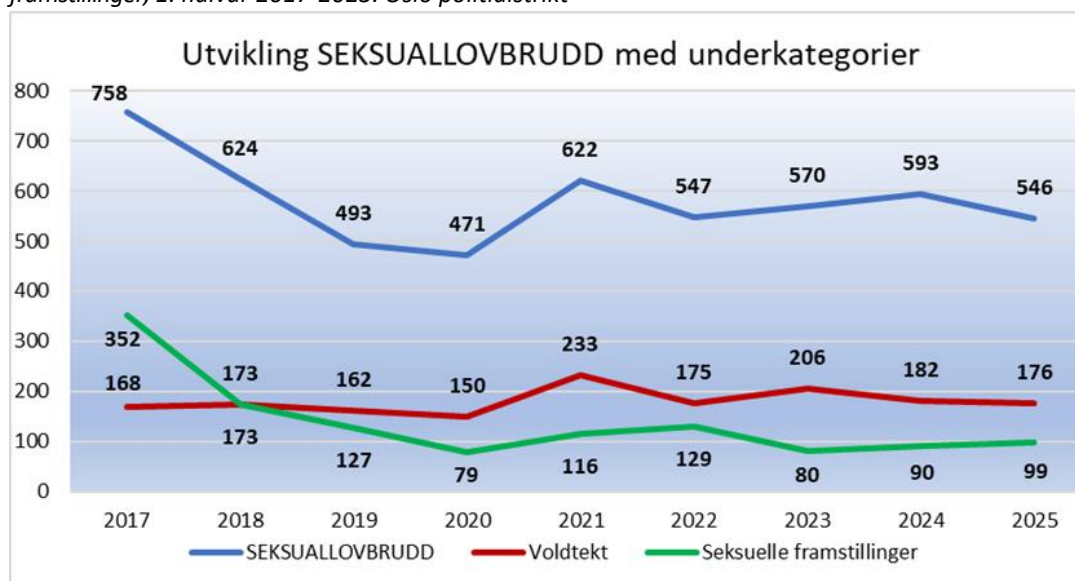
Antall anmeldelser av *mishandling i nære relasjoner med kroppskrenkelse* var 21 % færre i 1. halvår 2025 enn samme periode året før (ned -92 til 340 anmeldelser). Antall anmeldelser av mishandling *uten* kroppskrenkelse (-2 til 85) var derimot tilnærmet likt, og det *totale* antallet anmeldelser av *mishandling i nære relasjoner* (425) avtok med 18 % (-94). Dette var 6 % lavere enn snittet i prepandemiårene.

Innen kriminalitetstypen vold var det en økning på 5 % (+38) i anmeldte ugjerninger *mot offentlige tjenestepersoner*, en bred kategori som omfatter fysisk hindring, forulemping, trusler og fysisk vold utøvd mot politi eller andre offentlige tjenestepersoner. Økningen fra fjoråret gjaldt primært for polititjenestepersoner. Sammenlignet med prepandemiårene var det en økning på 18 % (+125), og gjaldt hovedsakelig *trusler* mot offentlige tjenestepersoner, både politi og andre.

3.3 Seksuallovbrudd

Første halvår 2025 var antallet anmelde *seksuallovbrudd* redusert med 8 % (-47) fra 1. halvår 2024, og 13 % færre enn snittet for prepandemiårene. Nedgangen fra 2024 gjaldt særlig *seksuell handling* etter et relativt høyt antall anmeldelser første halvdel av 2024.

Diagram 4: Antall anmeldelser i kriminalitetstype Seksuallovbrudd med underkategoriene voldtekt og seksuelle framstillinger, 1. halvår 2017-2025. Oslo politidistrikt



drapsforsøk.

For *voldtekt* var nedgangen på 3 % (-6) fra samme periode i 2024. Sammenlignet med gjennomsnittet 1. halvår i prepandemiperioden var det 4 % flere voldtektsanmeldelser i 1. halvår 2025.

Antall anmeldelser av *seksuelle framstillinger* var litt flere (99) i 1. halvår av 2025 enn i samme periode i 2024 (90), men samtidig lavere enn i prepandemiårene.

3.4 Øvrige kriminalitetstyper

Intensivering av automatiserte trafikkontroller har gjennom de siste 3-4 årene gitt betydelig vekst i antallet registrerte **trafikklovbrudd**. Første halvår 2025 (4 628) var antallet relativt stabilt med samme periode i 2024, men 48 % høyere enn i prepandemiårene (+1 508). Det er særlig antallet fartsovertredelser som preger utviklingen. Første halvår 2025 ble nedgang i registrerte fartsovertredelser fra 1. halvår 2024 (-175) langt på vei oppveid av økning i anmeldelser av *ruspåvirket kjøring* (+141).

Etter mangeårig nedgang i anmeldte **narkotikalovbrudd** har antallet steget siden 2023. Fra 1. halvår 2024 til 1. halvår 2025 var det bare en svak økning på 3 % (+56), som primært omhandlet anmeldelser etter *legemiddeloven*. I tillegg økte *grove narkotikaforbrytelser*. Anmeldelsestallene påvirkes av politiets og tollvesenets kontrollvirksomhet.

Antall registrerte anmeldelser av **skadeverk** var 8 % færre (-254) ved 1. halvår 2025 enn på samme tidspunkt 2024, men 18 % over snittet i prepandemiårene. Mønsteret i anmeldelser preges i stor grad av tagging og annet skadeverk på kollektivkjøretøy.

For samlekategorien **annen kriminalitet** økte antallet anmeldelser med 12 % (+546) fra 1. halvår 2024 til 1. halvår 2025. Underkategoriene preges av ulik utvikling og påvirkes ofte betydelig av politiets innsats og prioriteringer. *Hensynsløs atferd og personforfølgelse* var den største enkeltkategorien, med 1 200 anmeldelser i årets første halvdel 2025. Antallet har vært stigende siden 2018, til dels som følge av endret saksbehandlingspraksis, og var i 1. halvår 119 % over snittet for samme periode i prepandemiårene. Antall anmeldelser som gjaldt *bæring av kniv på offentlig sted* var likt med 1. halvår 2024, men har økt fra årene før pandemien (+26 %). Anmeldelser av *bæring av skytevåpen på offentlig sted* avtok (fra 88 til 69), men var over snittet for 1. halvår i prepandemiårene (57). Antall anmeldte *brudd på utstedt forbud* har vært stigende de siste årene, og økte med 32 % (+129) fra 1. halvår 2024 til samme periode i 2025. Antallet i 1. halvår 2024 (768) var nær tredoblet fra prepandemiårene, og må ses i lys av økning i antallet utstedte besøks-/kontaktforbud.

4 Barne- og ungdomskriminalitet

Første halvår 2025 ble det registrert *1 490 anmeldelser* med en eller flere mistenke i alder 10-17 år. Dette var en nedgang på 8 % (-131) fra 1. halvår 2024. Sammenlignet med de siste tre årene før pandemien (2017-2019) var dette en svak økning på 3 % (+39). Totalt var *1 140 personer* i aldersgruppen registrert med en eller flere anmeldelser, noe som var 11 % færre (-135) sammenlignet med 1. halvår i 2024.

Den største nedgangen i anmeldelser fra 1. halvår 2024 til 1. halvår 2025 var i **vinningslovbrudd**, da særlig færre anmeldte *butikkyverier* (-16 %). Butikkyverier utgjør en

betydelig andel av anmeldelsene for barn og unge. Første halvår 2025 var 19 % av alle anmeldelser med mistenkte i aldersgruppen 10-17 år, i kategorien butikkyveri. Det var en nedgang i antall anmeldelser av *ran* fra 66 i 1. halvår 2024 til 48 på samme tidspunkt i 2025. Det samlede antallet vinningslovbrudd med mistenkte i aldersgruppen 10-17 år, var 12 % lavere (-54) sammenlignet med snittet i prepandemiårene.

For kriminalitetstype **vold** var det 15 % nedgang (-73) i anmeldelser i 1. halvår 2025 sammenlignet med samme tidspunkt året før. Totalt var det registrert 409 voldsanmeldelser med unge mistenkte i halvårsperioden i 2025, mot 482 i 2024. Til tross for nedgangen var antall anmeldelser i 2025 høyere enn snittet i årene før pandemien (+29 %/ 92 anmeldelser).

Tabell 3. Antall anmeldelser med mistenkte 10-17 år etter kriminalitetstyper, 1. halvår i prepandemiårene (gjennomsnitt 2017-2019), 2023, 2024 og 2025. Unntatt Undersøkelsessaker. Oslo politidistrikt. Kilde: JUS063

| Kriminalitetstype | Snitt pre-pandemiår 2017-19 | 2023 | 2024 | 2025 | Endring 2025 vs 2024 | Endring % 2025 vs 2024 | Endring % 2025 vs prepandemiår |
|------------------------|-----------------------------|------|------|-------------|----------------------|------------------------|--------------------------------|
| ANNEN | 197 | 299 | 280 | 260 | -20 | -7,1 % | 32,0 % |
| NARKOTIKA | 279 | 158 | 126 | 143 | 17 | 13,5 % | -48,7 % |
| SEKSUALLOVBRUDD | 37 | 32 | 41 | 58 | 17 | 41,5 % | 55,4 % |
| SKADEVERK | 52 | 52 | 45 | 56 | 11 | 24,4 % | 8,4 % |
| TRAFIKK | 58 | 130 | 98 | 121 | 23 | 23,5 % | 107,4 % |
| VINNING | 450 | 544 | 507 | 396 | -111 | -21,9 % | -11,9 % |
| Butikkyveri | 306 | 443 | 343 | 289 | -54 | -15,7 % | -5,6 % |
| Ran | 51 | 40 | 66 | 48 | -18 | -27,3 % | -5,9 % |
| VOLD | 317 | 450 | 482 | 409 | -73 | -15,1 % | 29,2 % |
| Fysisk vold | 176 | 246 | 271 | 225 | -46 | -17,0 % | 27,8 % |
| Mot off. tj. person | 63 | 88 | 78 | 64 | -14 | -17,9 % | 2,1 % |
| Trusler | 74 | 111 | 128 | 117 | -11 | -8,6 % | 58,1 % |
| ØKONOMI | 61 | 72 | 42 | 46 | 4 | 9,5 % | -25,0 % |
| TOTALT | 1451 | 1737 | 1621 | 1490 | -131 | -8,1 % | 2,7 % |

(Kriminalitetstypene miljø og arbeidsmiljø spesifiseres ikke, men er inkludert i totalt antall.)

Kriminalitetstypen vold består av flere underkategorier, hvorav *fysisk vold* er en kategori. Det var i denne kategorien at nedgangen i antall anmeldelser fra 1. halvår 2024 til 2025 (-17 %) var størst. Det var også en nedgang i anmeldelser av *trusler*, med 11 færre anmeldelser (- 9 %) sammenlignet med samme periode i 2024. Anmeldelser i kategorien *mot offentlig tjenesteperson* avtok fra 78 til 64.

Det har vært en endring i anmeldelser av **narkotikalovbrudd** blant barn og unge over tid. Første halvår 2025 ble det registrert 17 flere anmeldelser enn i samme periode i 2024. Dette er likevel 49 % færre (-136) narkotikaanmeldelser med unge mistenkte enn i prepandemiårene. Antallet påvirkes av politiets prioriteringer og praksis.

Nedgangen i den registrerte kriminaliteten med unge mistenkte fra 1. halvår 2024 til samme tidspunkt 2025 gjelder både aldersgruppen over og under 15 år, og for begge kjønn.

Utviklingen i anmeldelser med unge mistenkt i alderen **10-17 år** kan grovt skisseres som en økning i 2019, nedgang i pandemiårene 2020-2022, etterfulgt av betydelig økning i de 2 neste årene. Nedgangen i 1. halvår 2025 kan indikere at veksten har snudd. Antallet anmeldelser med identifisert mistenkt/siktet i aldersgruppen **18-22 år** har fulgt en annen utviklingen; generell stabilitet foruten et noe lavere antall anmeldelser i pandemiårene 2021

og 2022, og en økning i anmeldelser med unge voksne mistenkte fra 1. halvår 2024 til 2025 på 4 % (103).

5 Vedlegg: Bakgrunnsinformasjon

5.1 Oslo politidistrikt

Oslo politidistrikt omfatter kommunene Oslo, Asker og Bærum, med et samlet innbyggertall i underkant av en million. Som hovedstadsdistrikt finner man mange av nasjonens politiske, økonomiske og kulturelle institusjoner her.

Storbyområdet har et urbant preg av handel, uteliv og er knutepunkt for trafikk. Rundt sentrumsområdet i Oslo finnes boligområder og handelssentre i drabantbyer og kommunene Asker og Bærum. Sosioøkonomiske og kulturelle forskjeller preger befolkningen og distriktets boområder. Storbyen er også sosialt knutepunkt for en mobil befolkning av pendlere, studenter, næringsdrivende, turister og asylsøkere mfl. Til sammen gir dette politidistriktet særegne hovedstadsutfordringer der også kriminalitet har en urban og globalisert profil.

5.2 Anmeldelser som indikator på utviklingen

Anmeldelser er en sentral kilde til kunnskap om kriminalitetens omfang og innhold. Antallet anmeldelser er samtidig et resultat av flere faktorer. De gjenspeiler folks erfaringer med lovbrudd, men også endringer i kulturelle holdninger, toleranse, juridiske bestemmelser, folks anmeldelsestilbøyelighet og tillit til politiet og rettsstaten. Medienes oppslag og folks forståelse og frykt for kriminalitet har da en betydning. I tillegg påvirkes anmeldelser for flere av lovbruddskategoriene av politiets prioriteringer og teknologiske verktøy for avdekking og anmeldelse. Anmeldelsestallene må derfor tolkes innenfor en kontekst der også informasjon fra andre kilder og kjennskap til lokale forhold tillegges betydning.

5.3 Utvikling i kriminalitet i Oslo politidistrikt de siste 15 år

Diagram 1: Antall bosatte og antall registrerte anmeldelser med gjerningssted i Oslo politidistrikt 2010-2024. Kilde: JUS063. Anmeldelser i kommunene Røyken og Hurum er inkl. fra 2020.

