NABOUNDERSØKELSEN

Kartlegging av påvirkningen til Politiets nasjonale beredskapssenter på lokalområdene rundt senteret

Laget for Oslo politidistrikt (OPD) / Felles enhet for nasjonale bistandsressurser (FNB) og Politiets fellestjenester (PFT)

April 2022

INNHOLD

1 Om undersøkelsen

2 Sammendrag

3 Lydnivå og støy

4 Informasjon

5 Påvirkning

6 Om utvalget

 © Ipsos 2022

OM UNDERSØKELSEN

FORMÅL

I 2019 kartla Ipsos forventninger til hvordan det ville være å leve i nærheten av Politiets nasjonale beredskapssenter (PNB) blant innbyggere bosatt i nærområdene Bjørndal, Tårnåsen og Sofiemyr. Undersøkelsen ble gjennomført på oppdrag for Politidirektoratet (POD).

Oslo politidistrikt (OPD) / Felles enhet for nasjonale bistandsressurser (FNB) og Politiets fellestjenester (PFT) har gitt Ipsos i oppdrag å gjennomføre en oppfølgingsundersøkelse, hvor formålet har vært å kartlegge befolkningens opplevelse av å bo i nærområdet til beredskapssenteret etter ca. ett års drift av anlegget. I årets undersøkelse er også innbyggere bosatt i Langhus og Oppegård inkludert.

For å tilrettelegge for å nå flest mulig av befolkningen i de aktuelle områdene har det vært mulig å gjennomføre undersøkelsen på norsk, engelsk, polsk, urdu og somali ved bruk av oversatte skjemaer og tospråklige intervjuere.

METODE

Målgruppen for undersøkelsen er personer som bor i områdene Bjørndal, Tårnåsen, Sofiemyr, Langhus og Oppegård, og som er 18 år og eldre. Undersøkelsen er gjennomført i perioden 28. februar til 17. mars 2022 via telefonintervjuer (CATI), der utvalget er trukket fra Bisnodes befolkningsbase.

Det er gjennomført intervju med 602 personer, med følgende fordeling per område;

- Bjørndal: 168
- Tårnåsen: 105
- Sofiemyr: 113
- Langhus: 108
- Oppegård: 108

Utvalget er av statistiske hensyn vektet i henhold til alderssammensetning og befolkningsstørrelse i de aktuelle områdene.

Utvalgsundersøkelser er alltid beheftet med usikkerhet. Feilmarginen varierer med konfidensintervall, antall intervjuer og svarfordelingen på det enkelte spørsmål. Med rundt 600 spurte og et konfidensintervall på 95 % ligger feilmarginene for totalutvalget på rundt +/- 1,8–4,1 prosentpoeng. Feilmarginen for tall i undergrupper er større.

RAPPORTEN

Underveis i rapporten illustreres de viktigste funnene fra undersøkelsen grafisk med kommentarer. Der det er relevant kommenteres funn med henblikk på resultatene fra undersøkelsen gjennomført i 2019.

Grafene presenterer i hovedsak resultater på totalnivå, mens variasjoner mellom undergrupper kommenteres der det er signifikante forskjeller. Det vektlegges særlig variasjoner mellom de fem geografiske områdene som er representert i undersøkelsen.

Resultatene er oppgitt i prosent og tolkes med bakgrunn i kji-kvadrattesting som tester gjennomsnittet i en undergruppe mot gjennomsnittet av alle spurte med et signifikansnivå på 5 % (95 %-konfidensintervall).

 © Ipsos 2022

SAMMENDRAG (1)

- Over 7 av 10 (73 %) svarer at lydnivået fra beredskapssenteret påvirker dem i «liten» eller «ingen grad». I underkant av 3 av 10 (27 %) svarer at de blir påvirket av lydnivået fra beredskapssenteret i «noen» eller «høy grad». Av disse svarer 42 % at lydnivået påvirker alminnelig ro i hjem og hage, mens 26 % svarer at det påvirker søvn.

  I 2019-undersøkelsen svarte litt over halvparten at de trodde de ville bli påvirket av lydnivået fra fremtidig drift ved senteret i «noen» eller «høy grad». Altså er det færre som opplever å bli påvirket av lydnivået fra driften av senteret i 2022 enn som forventet dette i 2019-undersøkelsen.

- 69 % svarer at de ukentlig eller oftere hører lyder fra helikopter fra beredskapssenteret. Lyder fra sirener, skyting, eksplosjoner og andre aktiviteter ved senteret høres langt sjeldnere; 1–2 % svarer at de hører lyd fra disse aktivitetene ukentlig eller oftere.

- 43 % svarer at de hører mindre lyd enn de forventet fra beredskapssenteret etter at det kom i drift, mens 25 % hører omtrent like mye lyd og 19 % mer lyd enn forventet.

  I undersøkelsen fra 2019 forventet 38 % av de som var bosatt i Bjørndal, Tårnåsen og Sofiemyr at de ville høre «ganske» eller «veldig mye» støy hjemme når beredskapssenteret kom i drift.

SAMMENDRAG (2)

- I underkant av 2 av 3 (64 %) svarer at de i «liten» eller «ingen grad» har mottatt informasjon om driften ved beredskapssenteret. Flest av de som har mottatt informasjon har fått dette gjennom lokale medier/lokalavis (72 %).

- 4 av 10 svarer at de i «høy» eller «noen grad» ønsker mer informasjon om driften ved senteret, og spesielt informasjon om helikopterflyving.

- Flertallet mener at beredskapssenteret i «liten» eller «ingen grad» har gitt positive (61 %) eller negative (69 %) ringvirkninger til lokalsamfunnet.

  Blant de 23 % som mener senteret i «noen» eller «høy grad» har gitt positive ringvirkninger er det særlig økt beredskap i nærområdet som nevnes, mens det blant de 25 % som mener senteret har gitt negative ringvirkninger er økt lyd og støy som nevnes av flest.

LYDNIVÅ OG STØY

 © Ipsos 2022

Over 7 av 10 opplever at lydnivået fra beredskapssenteret påvirker dem i «liten» eller «ingen» grad

I hvilken grad påvirker lydnivået fra driften av beredskapssenteret deg?

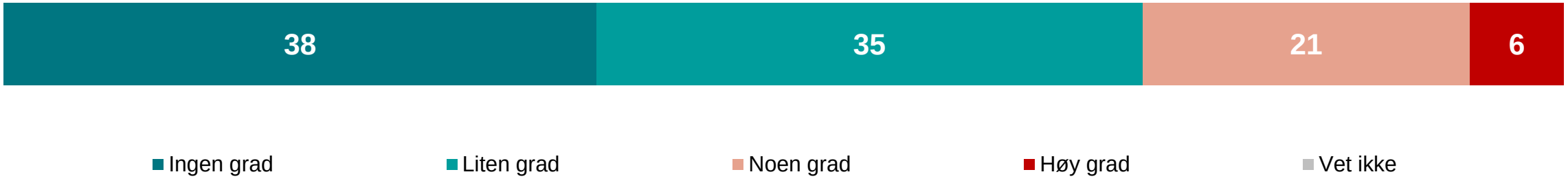

Totalt svarer 73 % at lydnivået fra driften av beredskapssenteret påvirker dem i «liten» eller «ingen grad», mens 27 % opplever at lydnivået påvirker dem i «noen» eller «høy» grad.

Det er en lavere andel av de bosatt i Bjørndal som svarer i «ingen grad» (28 %) og en lavere andel av de som bor i Oppegård som svarer i «noen grad» (14 %), sammenlignet med gjennomsnittet av de spurte. Det er flere i alderen 18–39 år (52 %) og færre i alderen 40–59 år (34 %) som svarer i «ingen grad», sammenlignet med gjennomsnittet av de spurte.

Base: Alle, n=602

 © Ipsos 2022

Færre opplever å bli påvirket av lydnivået fra driften av senteret i 2022 enn forventet i undersøkelsen fra 2019

2022

I hvilken grad påvirker lydnivået fra driften av beredskapssenteret deg? Base: Bjørndal, Tårnåsen, Sofiemyr (n=386)

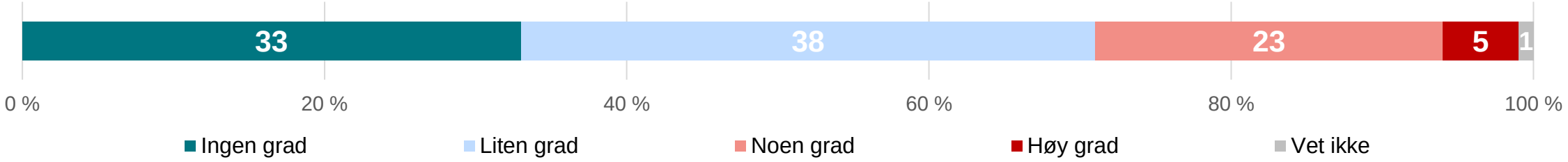

2019

I hvilken grad tror du at lydnivået fra fremtidig drift av beredskapssenteret vil påvirke deg? Base: Bjørndal, Tårnåsen, Sofiemyr (n=405)

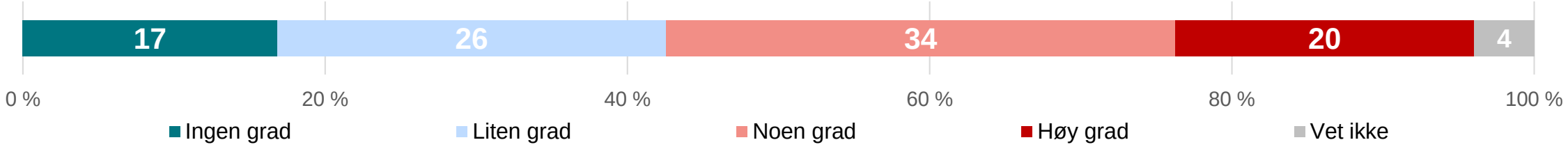

I undersøkelsen fra 2019, da beredskapssenteret var under utbygging, trodde litt over halvparten av de som var bosatt i Bjørndal, Tårnåsen og Sofiemyr at de ville bli påvirket av lydnivået fra fremtidig drift ved beredskapssenteret i «noen» eller «høy grad». I undersøkelsen gjort i 2022 svarer 28 % av de spurte i de samme områdene at de blir påvirket av lydnivået fra beredskapssenteret i «noen» eller «høy grad».

 © Ipsos 2022

Flest opplever at lydnivået fra driften av senteret påvirker ro i hjem og hage og søvn

Hvilke områder påvirker lydnivået fra driften av beredskapssenteret for deg?

Blant personer som har svart at lydnivået fra driften av beredskapssenteret påvirker dem i «noen» eller «høy grad» svarer 42 % at det påvirker alminnelig ro i hjem og hage, mens 26 % svarer at det påvirker søvn.

En høyere andel av de som er bosatt i Oppegård svarer at de blir påvirket i tilknytning til arbeid/skolearbeid/barnehage (19 %) og fritidsaktiviteter (22 %) enn blant gjennomsnittet av de spurte. Det er en høyere andel av de som er bosatt i Sofiemyr som svarer at de blir påvirket under friluftsopplevelser (32 %) sammenlignet med gjennomsnittet av de spurte.

Base: De som har svart at lydnivået fra driften av beredskapssenteret påvirker dem i «noen» eller «høy grad», n=158

 © Ipsos 2022

Hvilke områder påvirker lydnivået fra driften av beredskapssenteret for deg? Annet, skriv inn:

- *Bråk når helikopteret flyr. De flyr ganske lavt.*
- *Hunden plages*
- *Skummelt med skuddlyder*
- *Generell påvirkning av livskvalitet*
- *Lavtflyging over boligstrøk, litt irriterende. De kunne øve på lavtflyging over skog.*
- *Lurer på hvorfor det alltid må være på kvelden. Det skulle egentlig flys over skogen, men det blir ikke gjort.*
- *Bekymring om hva som skjer*

Base: De som har svart «annet» på spørsmål om hvilke områder lydnivået fra driften av beredskapssenteret påvirker for dem, n=23

 © Ipsos 2022

Lyder fra helikopterflyving er mest utbredt; nær 7 av 10 hører dette ukentlig eller oftere

Hvor ofte har du hørt lyder fra følgende aktiviteter ved beredskapssenteret?

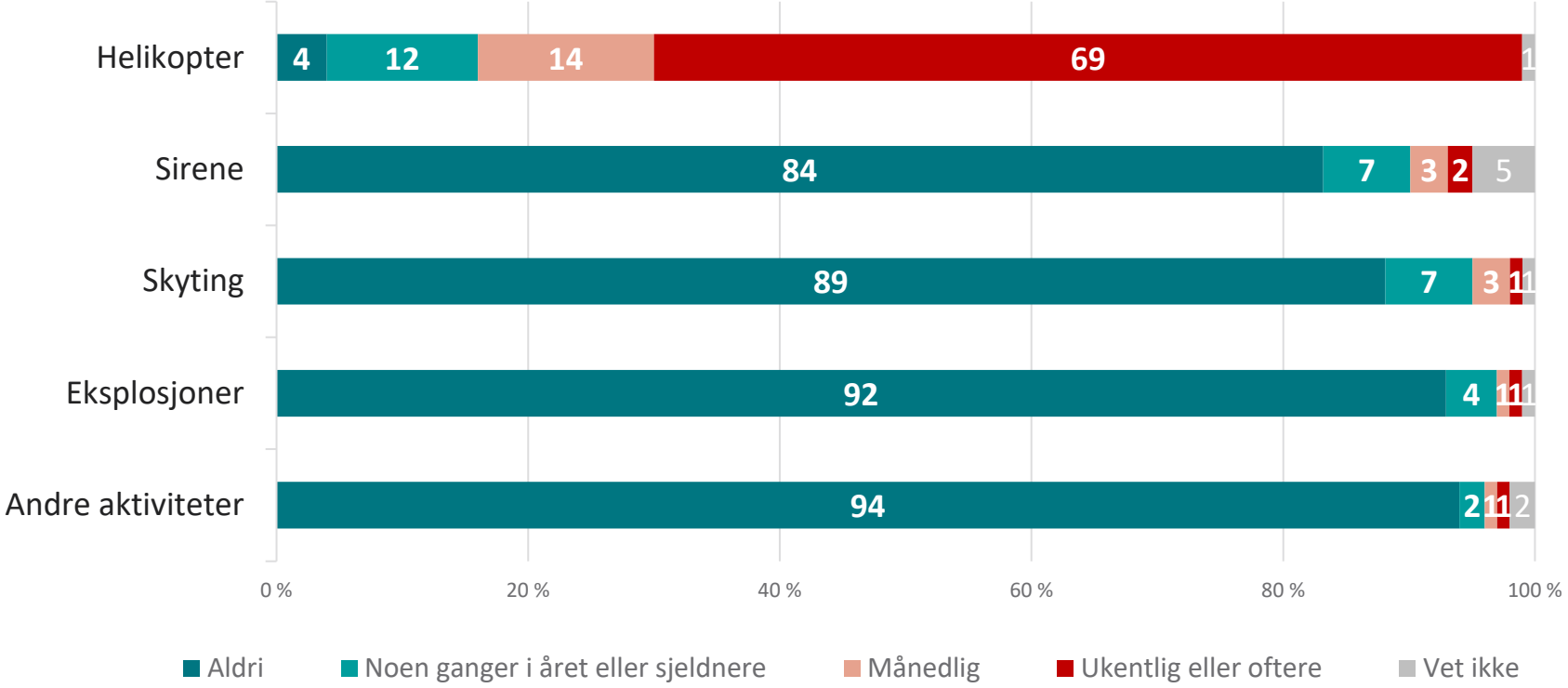

69 % svarer at de hører lyder fra helikopter ukentlig eller oftere, mens det er langt færre som hører lyder fra de øvrige aktivitetene ved beredskapssenteret. En høyere andel av de som er bosatt i Langhus svarer at de hører helikopter ukentlig eller oftere (77 %). Mens det er færre som er bosatt i Tårnåsen som hører helikopter ukentlig eller oftere (46 %).

Lyder fra eksplosjoner, sirene, skyting eller andre aktiviteter er det 1–2 % som svarer at de hører ukentlig eller oftere.

Base: Alle, n=602

 © Ipsos 2022

Flest hører lyder fra aktiviteter ved senteret på ettermiddag/kveld

Du har svart at du har hørt lyder fra én eller flere aktiviteter ved beredskapssenteret. Når på døgnet vil du si at du vanligvis har hørt disse lydene?

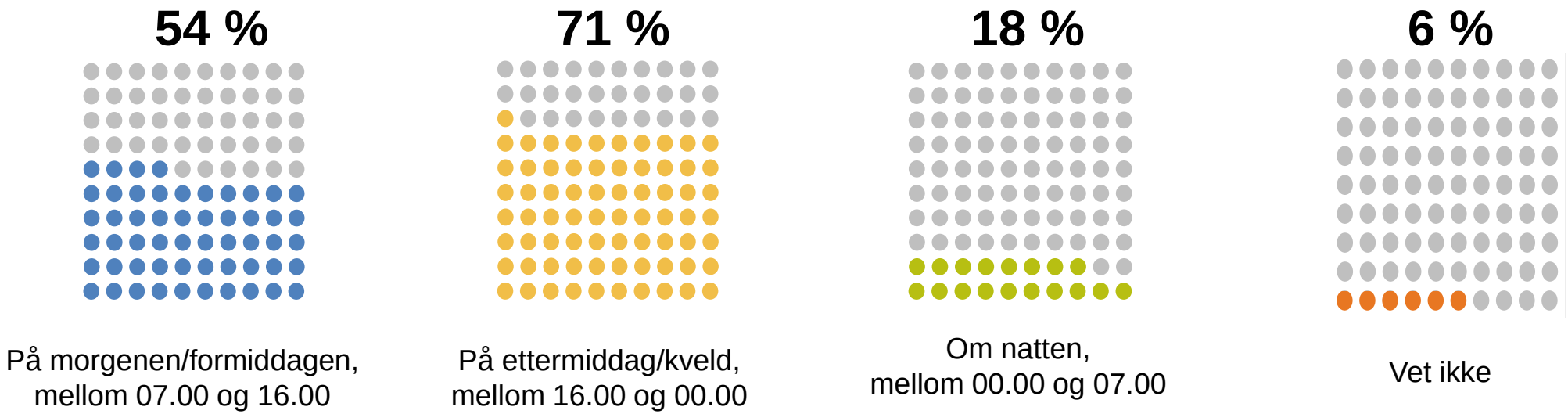

Blant de som har hørt lyder fra aktiviteter ved beredskapssenteret er det flest, 71 %, som har hørt lyder fra aktivitet på ettermiddag/kveld, mens 54 % har hørt slike lyder på morgenen/formiddagen og 18 % om natten.

Blant de som har hørt lyder fra aktiviteter ved senteret er det en høyere andel av de som bor i Oppegård som svarer at de hører lyder på morgenen/formiddagen (68 %) og en høyrere andel av de som bor i Langhus som hører lyder fra aktiviteter på ettermiddag/kveld (79 %), sammenlignet med gjennomsnittet av de spurte.

Base: De som har svart at de har hørt lyder fra én eller flere aktiviteter ved beredskapssenteret, n=507

 © Ipsos 2022

Flertallet hører mindre eller omtrent like mye lyd som forventet etter at senteret kom i drift

Vil du si at du hører mer lyd, omtrent like mye, eller mindre lyd enn du forventet fra beredskapssenteret etter at det kom i drift?

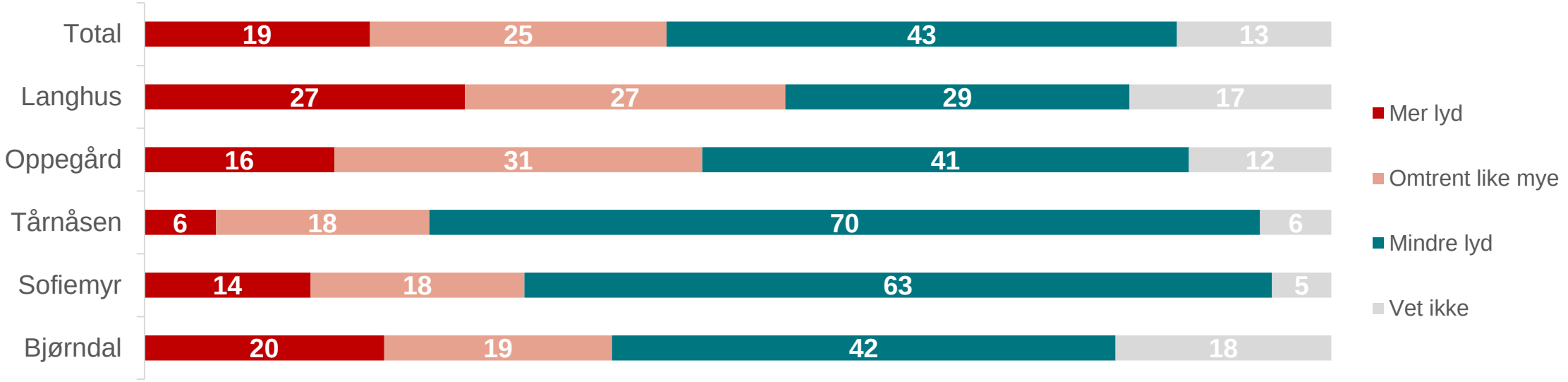

43 % svarer at de hører mindre lyd og 25 % at de hører like mye lyd som forventet etter at beredskapssenteret kom i drift, mens 19 % svarer at de hører mer lyd enn de forventet. I undersøkelsen fra 2019 forventet 38 % av de som kommer fra Bjørndal, Tårnåsen og Sofiemyr at de ville høre «ganske» eller «veldig mye» støy hjemme når beredskapssenteret kom i drift.

En høyere andel av de som bor i Langhus svarer at de hører mer lyd enn de forventet (27 %) sammenlignet med gjennomsnittet av de spurte. Blant de som bor i Oppegård er det en høyere andel som svarer at de høyrer omtrent like mye lyd som forventet (31 %), mens det blant de som bor i Tårnåsen og Sofiemyr er flere som hører mindre lyd enn forventet, henholdsvis 70 % og 63 %.

Base: Alle, n=602

 © Ipsos 2022

INFORMASJON

 © Ipsos 2022

I underkant av 2 av 3 (64 %) har i «liten» eller «ingen grad» fått informasjon om driften ved senteret

I hvilken grad har du fått informasjon om driften ved beredskapssenteret?

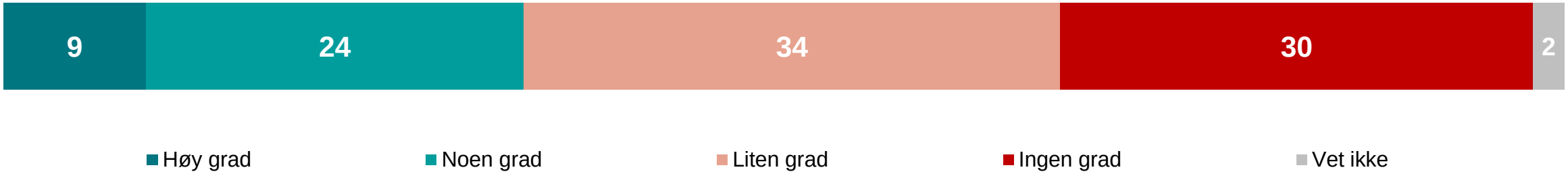

64 % av de spurte svarer at de i «liten» eller «ingen grad» har fått informasjon om driften ved beredskapssenteret. Blant undergruppene er det særlig de i aldergruppen 18–39 år som utmerket seg, med en høyere andel som har svart at de i «ingen grad» har mottatt informasjon (55 %) sammenlignet med gjennomsnittet av de spurte.

Base: Alle, n=602

 © Ipsos 2022

Flest har mottatt informasjon om driften ved senteret fra lokale medier eller lokalavis

Hvor har du fått denne informasjonen fra?

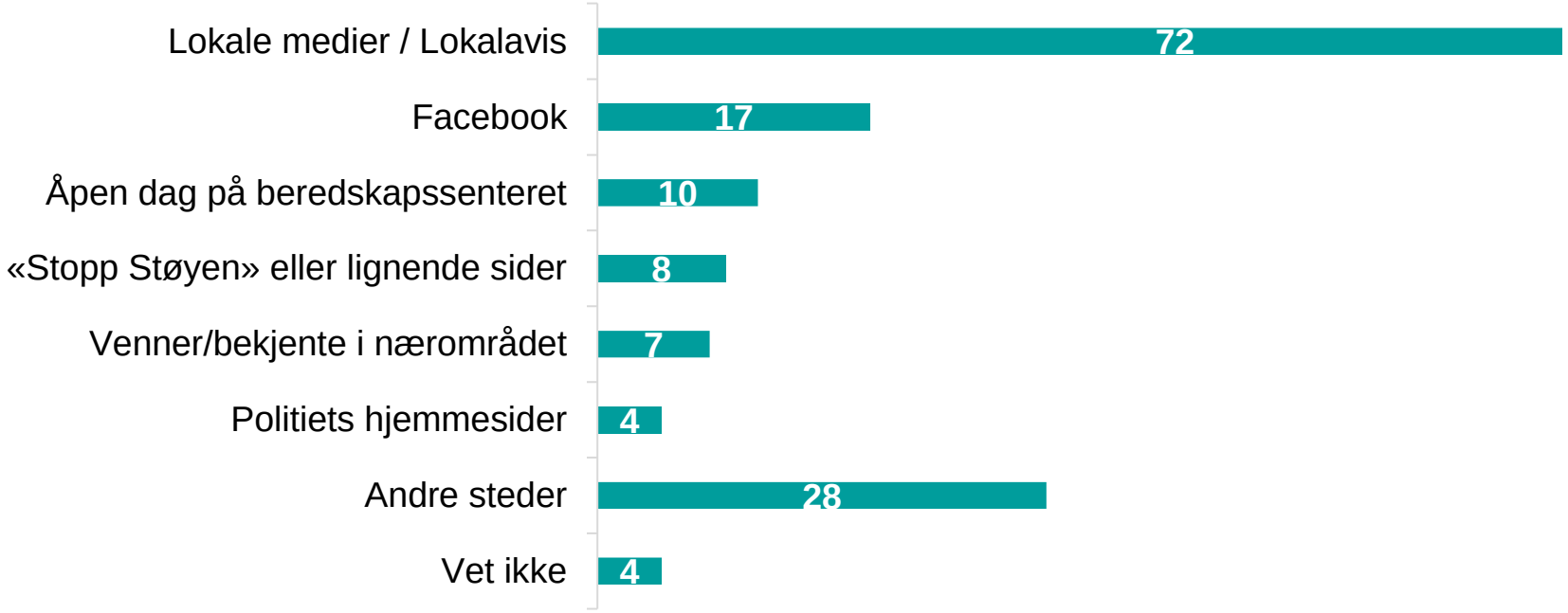

Av de som har mottatt informasjon om driften ved beredskapssenteret svarer flest, 72 %, at de har fått denne informasjonen gjennom lokale medier/lokalavis. 17 % har mottatt informasjon gjennom Facebook.

Base: De som i «høy» eller «noen» grad har fått informasjon om driften ved beredskapssenteret, n=217

 © Ipsos 2022

Hvor har du fått denne informasjonen fra? Andre steder, skriv inn:

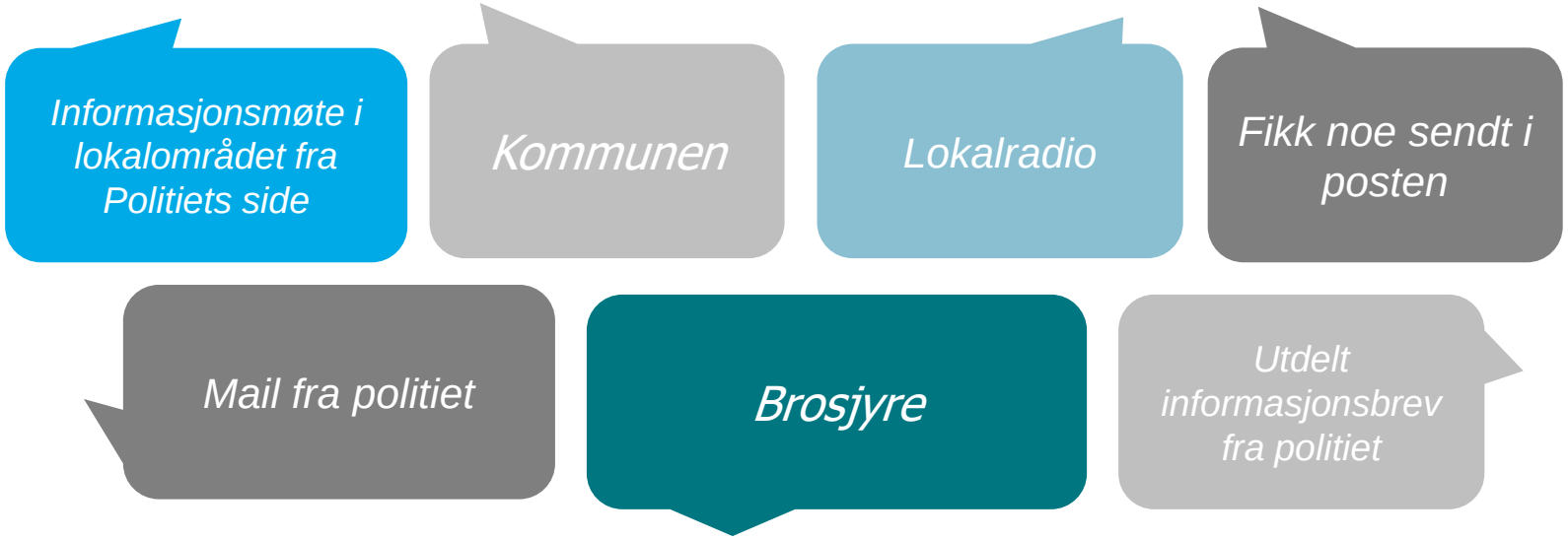

Base: De som har svart at de har fått informasjon om driften ved beredskapssenteret «andre steder», (n=63)

4 av 10 ønsker i «noen» eller «høy grad» mer informasjon om driften ved senteret

I hvilken grad ønsker du mer informasjon om driften ved beredskapssenteret?

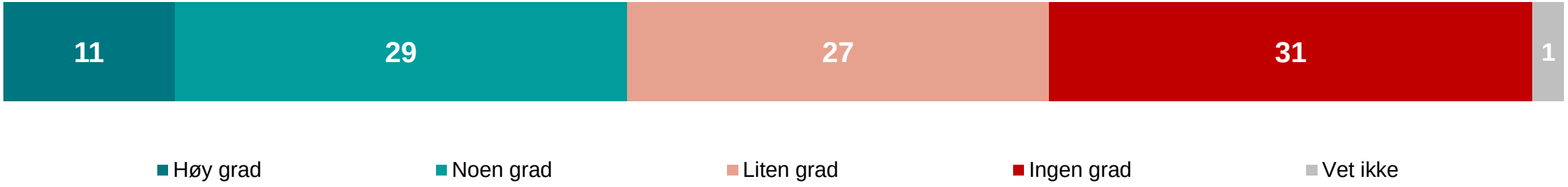

Samtidig som flertallet av de spurte (64 %) svarte at de i «liten» eller «ingen grad» har mottatt informasjon om beredskapssenteret, er det også et flertall (58 %) som i «liten» eller «ingen grad» ønsker mer informasjon om driften ved senteret. 4 av 10 ønsker i «noen» eller «høy grad» mer informasjon om driften ved senteret.

Blant undergruppene er det en høyere andel av de som er bosatt i Bjørndal som svarer at de i «høy grad» ønsker mer informasjon (18 %), sammenlignet med gjennomsnittet av de spurte. Blant de som anslår at de bor 2.1–3 km unna senteret ønsker 17 % i «høy grad» å få mer informasjon, mens 36 % av de som anslår at de bor 3.1–5 km fra senteret i «noen grad» ønsker å få mer informasjon.

Base: Alle, n=602

 © Ipsos 2022

Det ønskes særlig mer informasjon om helikopterflyving

Du har svart at du ønsker mer informasjon om driften ved beredskapssenteret. Hvilke(n) aktivitet(er) ønsker du mer informasjon om?

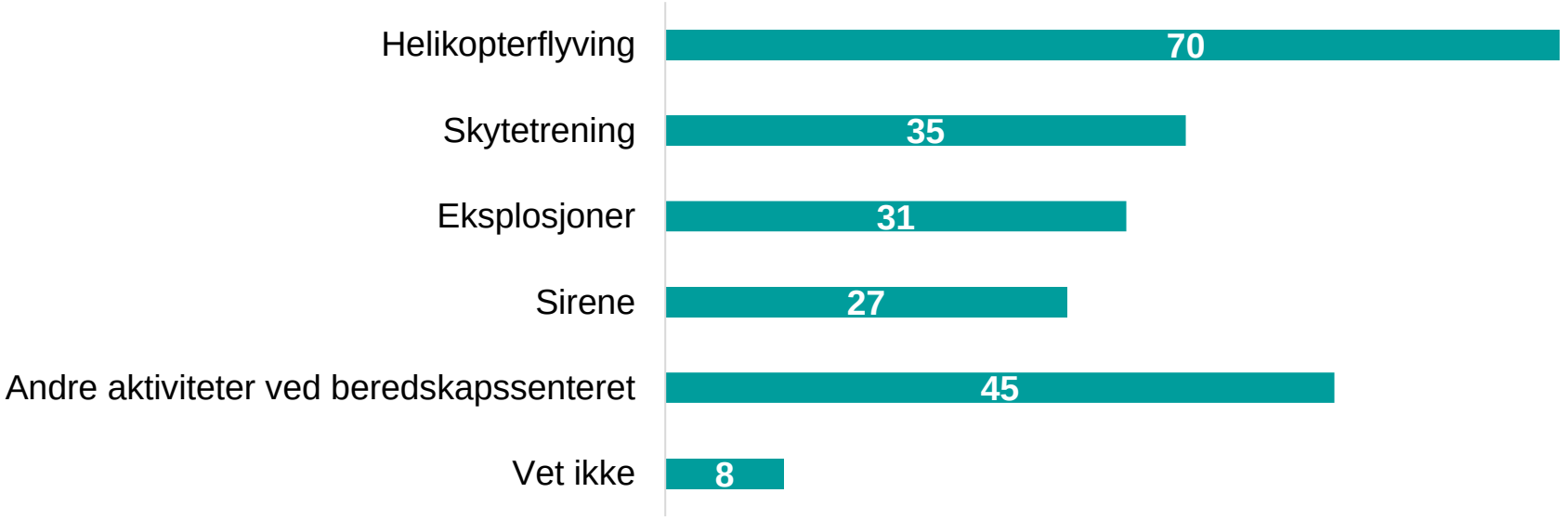

Blant de som ønsker mer informasjon om driften ved beredskapssenteret svarer flest at de ønsker mer informasjon om helikopterflyving (70 %), deretter kommer informasjon om «andre aktiviteter» ved senteret (45 %) og skytetrening (35 %).

Base: De som ønsker mer informasjon om driften ved beredskapssenteret, (n=248)

 © Ipsos 2022

PÅVIRKNING

 © Ipsos 2022

Flertallet opplever i «liten» eller «ingen grad» at senteret har gitt positive ringvirkninger i lokalsamfunnet

I hvilken grad opplever du at beredskapssenteret har gitt positive ringvirkninger i lokalsamfunnet?

Flertallet (61 %) mener at beredskapssenteret i «liten» eller «ingen grad» har gitt positive ringvirkninger til lokalsamfunnet, mens 23 % mener det i «noen» eller «høy grad» har gjort dette.

Det er en høyere andel blant de som er bosatt i Bjørndal som svarer i «ingen grad» på spørsmålet (54 %), sammenlignet med gjennomsnittet av de spurte. Det er også en høyere andel av de som er omtrent like mye hjemme som andre steder i løpet av en vanlig arbeidsuke som svarer i «ingen grad» på dette spørsmålet (53 %).

Base: Alle, n=602

 © Ipsos 2022

Flest opplever positive ringvirkninger i form av økt beredskap i nærområdet

Hvilke positive ringvirkninger er dette?

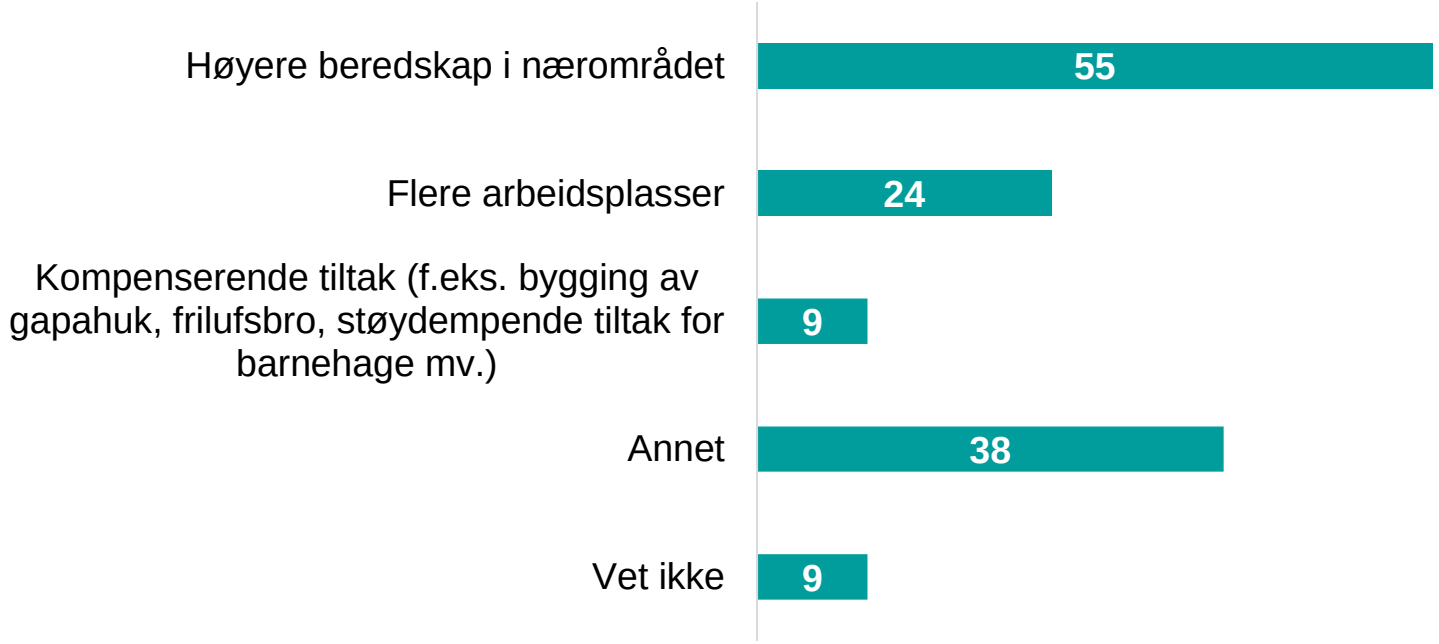

Blant de som mener at beredskapssenteret har gitt positive ringvirkninger i lokalsamfunnet svarer over halvparten (55 %) at det har gitt høyere beredskap i nærområdet, mens rundt 1 av 4 (24 %) mener det har gitt flere arbeidsplasser. Nær 4 av 10 (38 %) oppgir at senteret har ført til «andre» positive ringvirkninger.

Base: De som mener beredskapssenteret i «høy» eller «noen grad» har gitt positive ringvirkninger i lokalsamfunnet, n=135

 © Ipsos 2022

Hvilke positive ringvirkninger er dette? Annet, skriv inn:

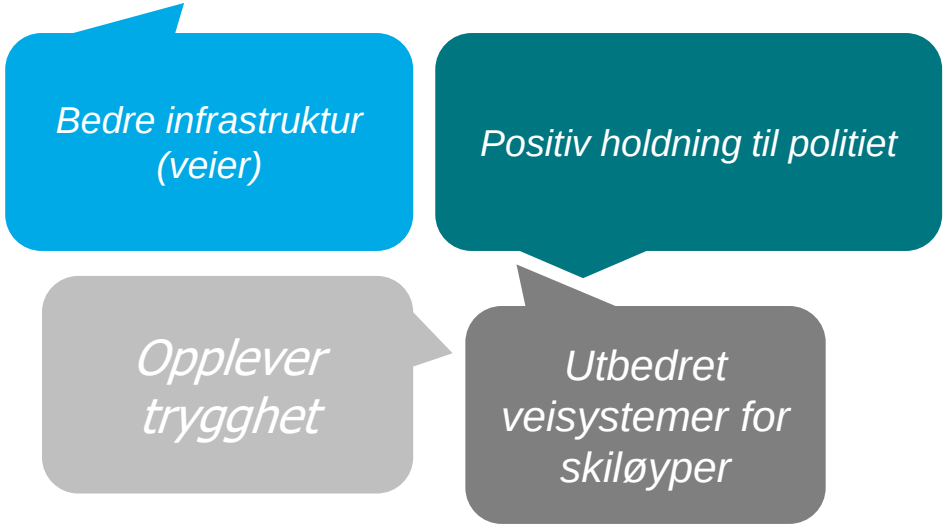

Base: De som har svart «annet» på spørsmålet om hvilke positive ringvirkninger beredskapssenteret har gitt lokalsamfunnet, (n=49)

 © Ipsos 2022

Flertallet opplever også i «liten» eller «ingen grad» at senteret har gitt negative ringvirkninger i lokalsamfunnet

I hvilken grad opplever du at beredskapssenteret har gitt negative ringvirkninger i lokalsamfunnet?



Flertallet (69 %) mener også at beredskapssenteret i «liten» eller «ingen grad» har gitt negative ringvirkninger til lokalsamfunnet, mens 25 % mener det i «noen» eller «høy grad» har gjort dette.

Blant de som bor i Bjørndal er det en lavere andel som svarer i «ingen grad» (38 %) og flere som svarer «vet ikke» (12 %) sammenlignet med gjennomsnittet av de spurte. Det en høyere andel av personer bosatt i området Langhus som svarer i «ingen grad» (56 %). Blant de som bor nærmest senteret er andelen som opplever at senteret har gitt negative ringvirkninger i lokalsamfunnet noe høyere enn blant gjennomsnittet av de spurte; Blant de som anslår at de er bosatt inntil 1.5 km fra senteret svarer 13 % at senteret i «høy grad» har gitt negative ringvirkninger. Blant de som er bosatt 1.5–2 km fra senteret svarer 31 % at beredskapssenteret i «noen grad» har gitt negative ringvirkninger.

Base: Alle, n=602

 © Ipsos 2022

Flest opplever negative ringvirkninger i form av økt støy og lyd

Hvilke negative ringvirkninger er dette?

Blant de som mener senteret har gitt negative ringvirkninger i lokalsamfunnet svarer nær 7 av 10 at det er økt lyd og støy i lokalområdet som er problematisk. 43 % har opplevd mer helikoptertrafikk, mens 18 % har opplevd «andre» negative ringvirkninger.

Base: De som har svart at beredskapssenteret i «høy» eller «noen grad» har gitt negative ringvirkninger i lokalsamfunnet, n=153

 © Ipsos 2022

Hvilke negative ringvirkninger er dette? Annet, skriv inn:

- *Beredskapssenteret kan være mål for angrep utenfra*
- *Ikke positivt for de som bor der, skyting og helikopter*
- *Våkner om natten av støy*
- *Etableringen var overkjøring av lokale interesser*
- *Hogst av skog*
- *Påvirkning på barn*
- *Fjerning av kulturmark*

Base: De som har svart «annet» på spørsmålet om hvilke negative ringvirkninger beredskapssenteret har gitt lokalsamfunnet, n=38

 © Ipsos 2022

OM UTVALGET (UVEKTET)

 © Ipsos 2022

Område

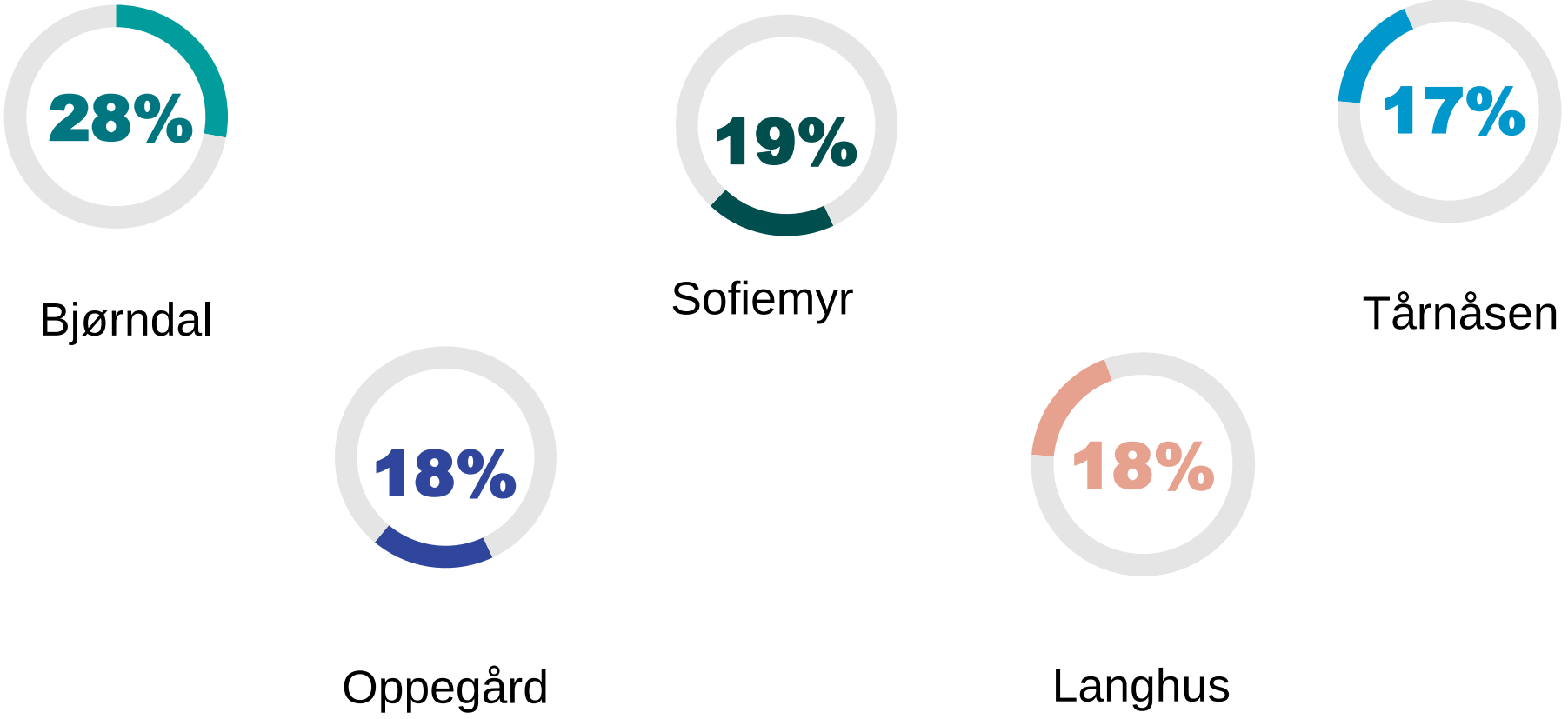

Base: Alle, n=602

 © Ipsos 2022

Kjønn

Mann

52%

Kvinne

48%



Base: Alle, n=602

 © Ipsos 2022

Alder

Hva er din alder?

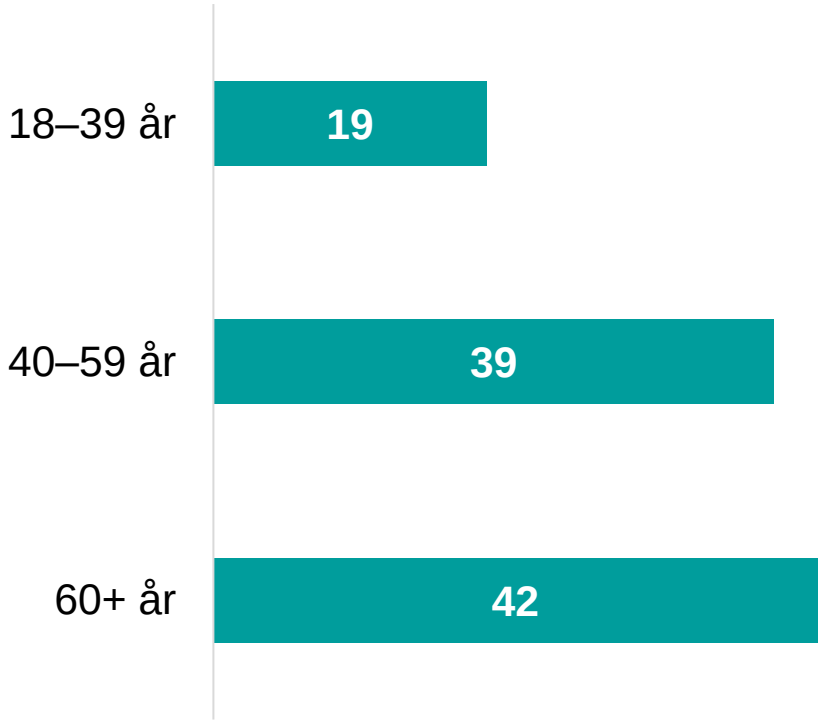

Base: Alle, n=602

 © Ipsos 2022

Hovedaktivitet på dagtid

I løpet av en vanlig arbeidsuke, vil du si at du på dagtid er…?

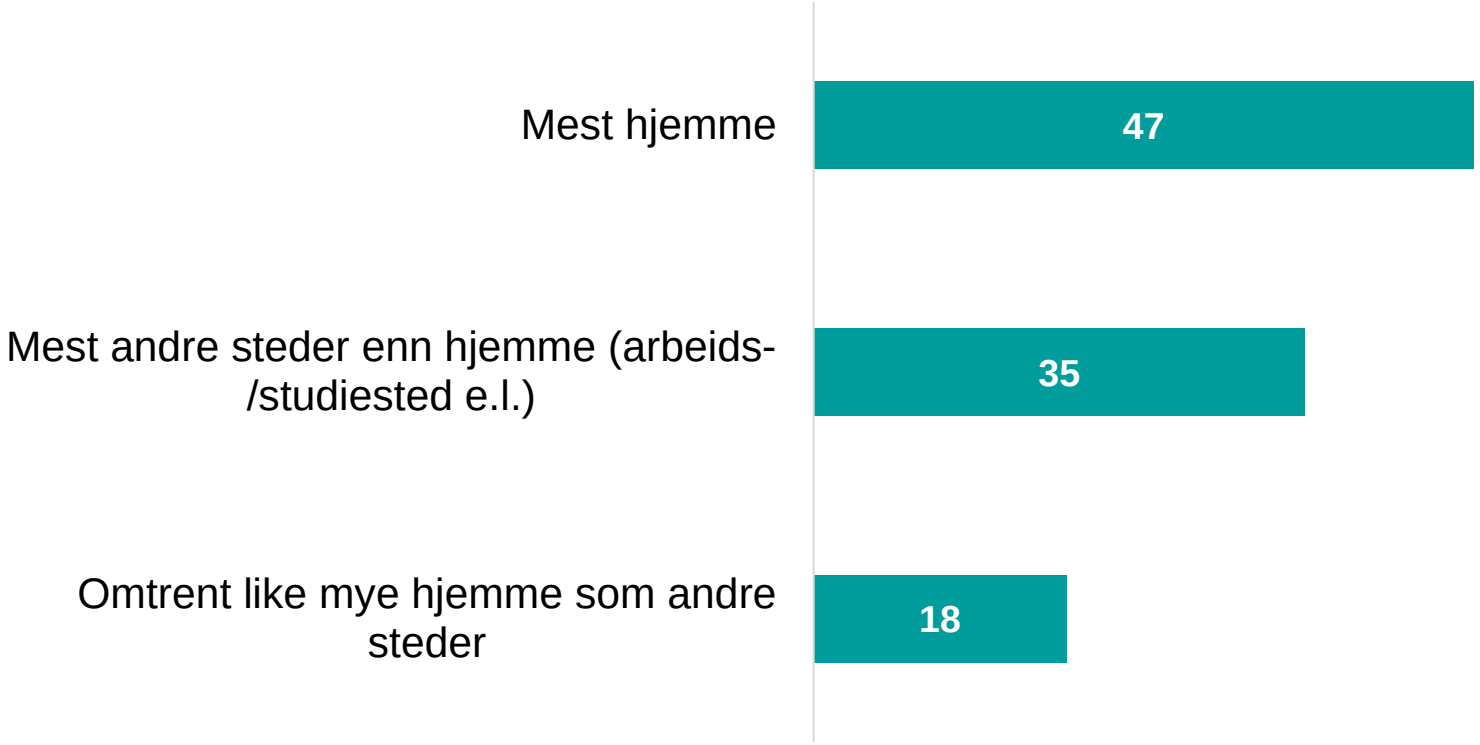

Base: Alle, n=602

 © Ipsos 2022

Barn i husstand

Bor det barn under 18 år i husstanden?

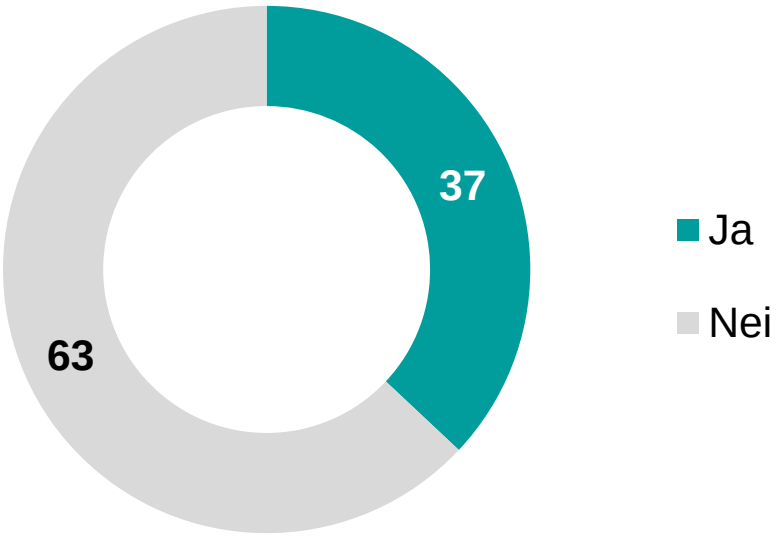

Base: Alle, n=602

 © Ipsos 2022

Opprinnelse

Hvilket land er …

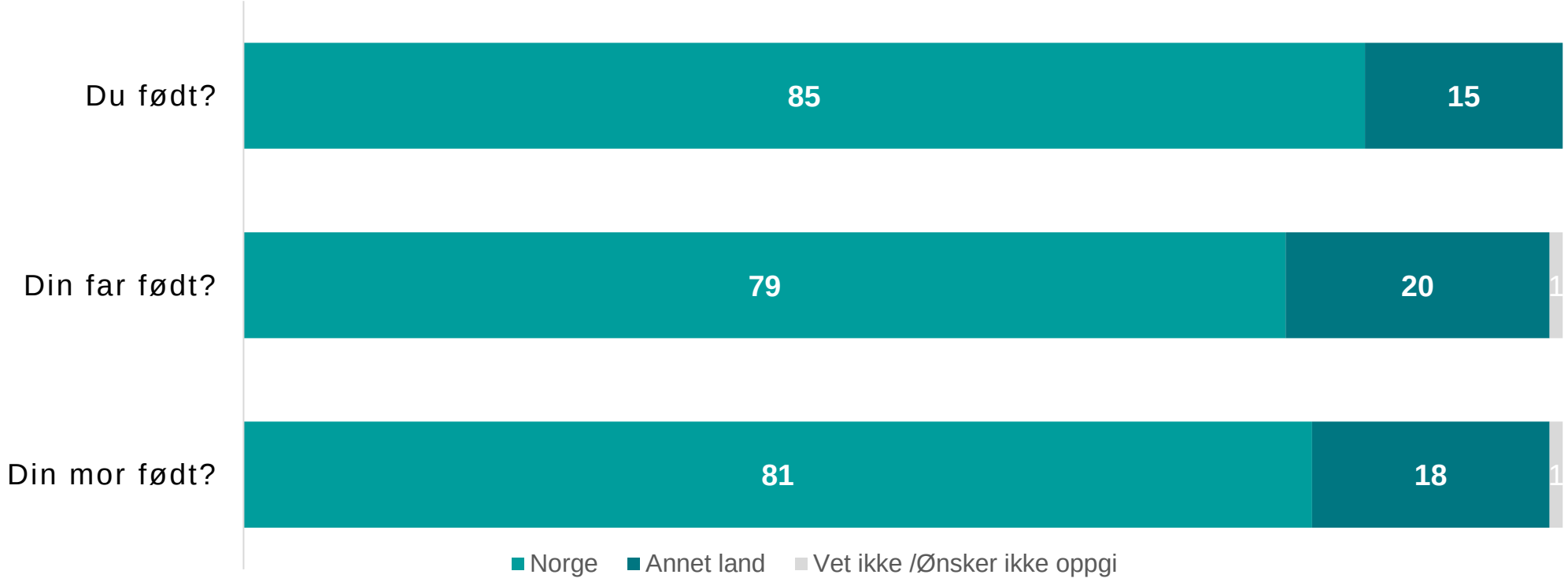

17 % av de spurte svarer at begge foreldre er født utenfor Norge.

Base: Alle, n=602

 © Ipsos 2022

KONTAKT

LINN SØRENSEN HOLST
Leder
Ipsos Public Affairs
Linn.holst@ipsos.com

BRITT KRISTINE LUDVIGSEN
Konsulent
Ipsos Public Affairs
Brittkristine.ludvigsen@ipsos.com

 © Ipsos 2022