

NABOUNDERSØKELSE

Kartlegging av holdninger og behov i naboområdene til det nye nasjonale beredskapssenteret på Taraldrud i Ski kommune

Laget på oppdrag for
Politidirektoratet

Juni 2019

Innhold

1

Om prosjektet

2

Sammendrag

3

Lydnivå og støy

4

Informasjon

5

Påvirkning

6

Om utvalget

Om undersøkelsen og rapporten

BAKGRUNN OG FORMÅL

Formålet med undersøkelsen er å innhente kunnskap om holdninger og informasjonsbehov til berørte innbyggere i naboombudene til det nye nasjonale beredskapssenteret på Taraldrud i Ski kommune.

Senteret skal dekke politiets behov for bedre treningsfasiliteter og lokaler for de nasjonale beredskapsressursene beredskapstroppen, bombetjenesten, krise- og gisselforhandlerne og helikoptertjenesten.

I denne sammenheng ønsker Politidirektoratet (POD) å kartlegge målgruppens opplevelser, erfaringer, følelser og holdninger til Politiets nasjonale beredskapssenter i drift, samt informasjonsbehov.

UTVALG OG METODE

Målgruppen for undersøkelsen er fortrinnsvis personer som bor i områdene Bjørndal, Tårnåsen og Sofiemyr som er 18 år og eldre.

Undersøkelsen er gjennomført via telefonintervjuer (CATI), der utvalget er trukket gjennom Bisnodes telefonlister. Det er samlet inn svar fra totalt 405 personer:

- Bjørndal: 170
- Tårnåsen: 97
- Sofiemyr: 138

Utvalget er av statistiske hensyn vektet på alder.

Utvalgsundersøkelser er alltid beheftet med usikkerhet. Feilmarginen varierer med antall intervjuer og svarfordelingen på det enkelte spørsmål. Med over 400 spurte ligger feilmarginene for totalutvalget på rundt +/- 2,2 – 5,0 prosentpoeng. Feilmarginen for tall i undergrupper er større.

RAPPORTEN

Underveis i rapporten illustreres de viktigste funnene fra undersøkelsen grafisk med kommentarer.

Grafene presenterer i hovedsak resultater på totalnivå. Variasjoner mellom undergrupper kommenteres der det er signifikante forskjeller. Det vektlegges særlig variasjoner mellom de tre geografiske områdene.

Resultatene tolkes med bakgrunn i kji-kvadrattesting med 95 % signifikansnivå. Signifikante forskjeller mellom undergrupper og gjennomsnittet (totalen) tilsier at det er en større sannsynlighet for at disse forskjellene ikke er tilfeldige.

Sammendrag

- 4 av 10 er meget eller ganske bekymret for hvordan lydnivået fra beredskapssenteret vil berøre dem når det kommer i drift.
- Omtrent like mange (38 %) forventer å høre ganske eller veldig mye støy hjemme når beredskapssenteret kommer i drift. Av disse forventer de fleste å høre støy fra helikopter (84 %), mens omkring halvparten forventer å høre støy fra sirener (53 %), eksplosjoner (53 %) eller skyting (49 %).
- Litt over halvparten (53 %) hører ingen lyder fra utbyggingen av beredskapssenteret i dag. Totalt svarer 1 av 5 at de hører slike lyder i noen eller høy grad.
- Ca. 3 av 4 (76 %) har fått ingen eller lite informasjon om hva de må forvente av støy når beredskapssenteret kommer i drift. Samtidig sier 4 av 5 at de ikke har oppsøkt informasjon selv. Totalt svarer litt mer enn 1 av 3 at de ønsker informasjon om støyfrie perioder, der 18 % ønsker dette i «høy grad».
- Over halvparten (55 %) tror de i noen eller høy grad vil bli påvirket av lydnivået når beredskapssenteret kommer i drift. Blant disse er det størst bekymring for at driften vil påvirke roen i hjem og hage (54 %), etterfulgt av friluftsopplevelser (37 %) og nattesøvn (35 %). 4 av 10 spurte (39 %) mener de i liten eller ingen grad kan akseptere å leve med lyder som vil komme fra beredskapssenteret.
- Mer enn 4 av 10 (44 %) tror at senteret vil gi positive ringvirkninger i lokalsamfunnet, da særlig i form av økt beredskap i nærområdet.



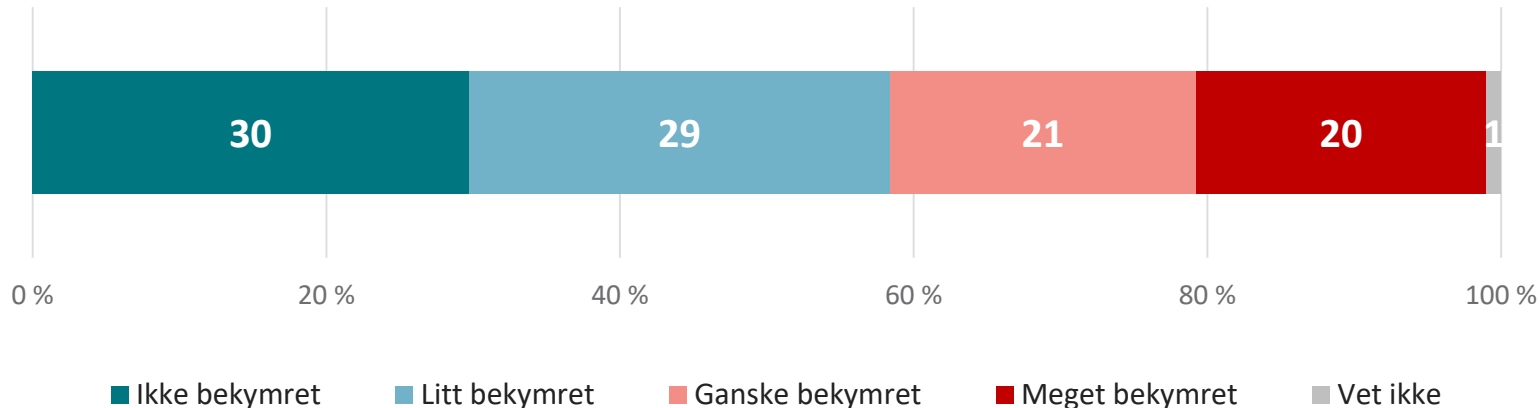
LYDNIVÅ OG STØY

FRA BYGGING OG DRIFT AV BEREDSKAPSSENTERET



4 av 10 er ganske eller meget bekymret for hvordan lydnivået fra beredskapssenteret vil berøre dem

Vil du si at du er meget bekymret, ganske bekymret, litt bekymret eller ikke bekymret for hvordan lydnivået som følge av driften ved politiets beredskapssenter vil berøre deg totalt sett? Alle (n=405)



Totalt svarer 41 % at de er ganske eller meget bekymret for hvordan lydnivået fra beredskapssenteret vil berøre dem. Det er en høyere andel blant personer med høyere utdanning (46 %), samlet brutto husstandsinntekt over 1 mill. kr. (50 %), personer som har barn under 18 år i husstanden (48 %) og personer som er mest på arbeid/studiested i hverdagen (44 %) som er bekymret.

På den andre siden er det en høyere andel som svarer «Ikke bekymret» blant personer over 60 år (42 %), som har lavere utdanning (43 %), har inntekt inntil 500.000 kr (45 %), jobber deltid/er mest hjemme (39 %) eller som ikke har barn under 18 år i husstanden (39 %). Vi finner ingen variasjoner mellom de tre geografiske områdene eller kjønn.

Hvorfor er du litt eller ikke bekymret for hvordan lydnivået fra beredskapssenteret kommer til å bli?

Filter: «litt-» eller «ikke bekymret» for lydnivået som følge av driften ved beredskapssenteret (n=239)

Helikoptertrafikk i forhold til
dyreliv og småbarn i
nærheten

Er vant til
helikopterstøyen
fra før, fra Rygge

Viktig å ha et
beredsskapsenter

Litt må vi tåle,
sikkerheten først

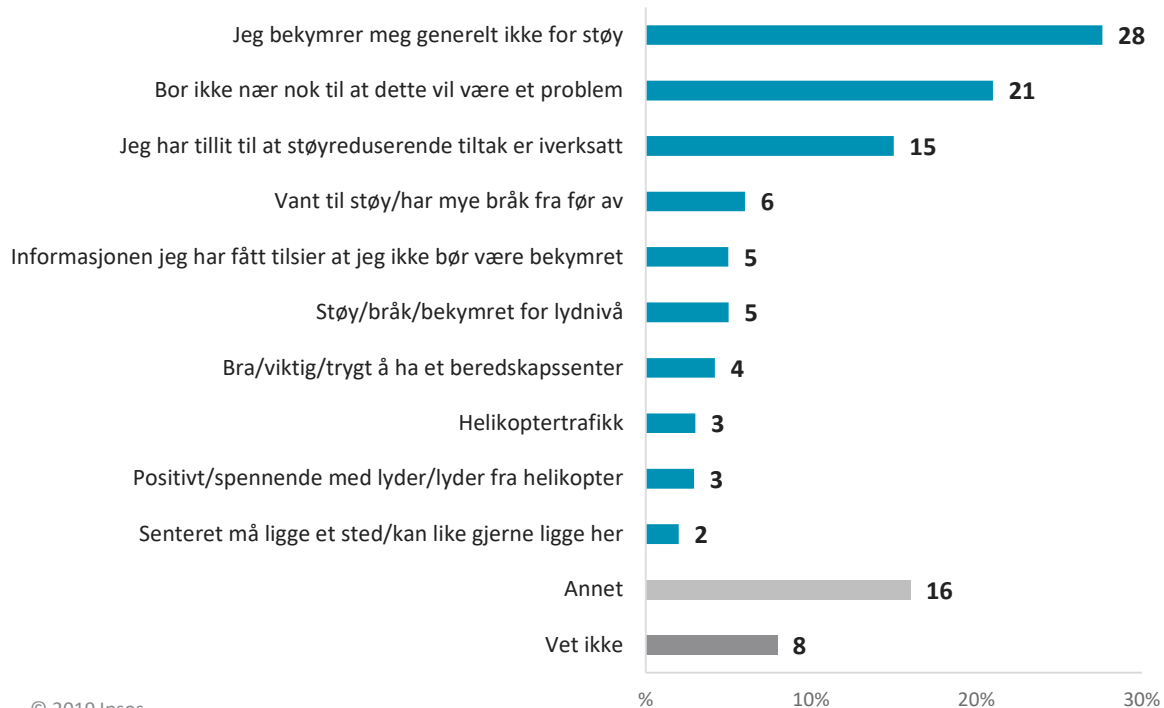
Jeg regner med at det blir
tatt hensyn til
tilbakemeldingene fra folk i
nærområdet

Det kan like gjerne
være her som et
annet sted

Av de som er lite bekymret sier nesten 3 av 10 at det er fordi de generelt ikke bekymrer seg for støy

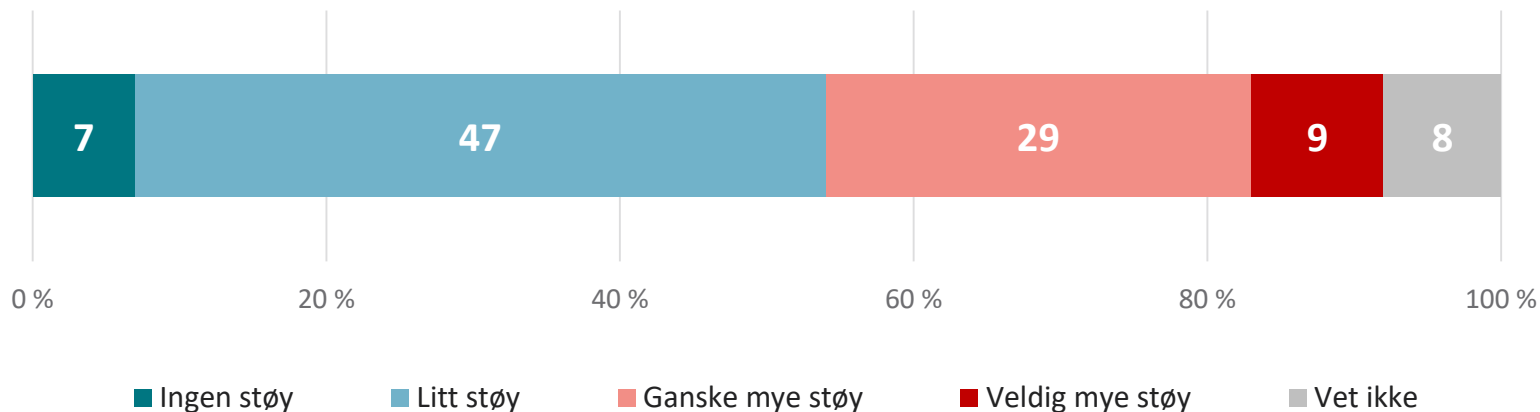
Hvorfor er du litt eller ikke bekymret for hvordan lydnivået fra beredskapssenteret kommer til å bli?

Filter: «Litt-» eller «ikke bekymret» for lydnivået som følge av driften ved beredskapssenteret (n=239)



Nesten 4 av 10 forventer å høre ganske eller veldig mye støy hjemme når beredskapssenteret kommer i drift

Hvor mye lyd eller støy tror du at du vil høre hjemme når beredskapssenteret kommer i drift? Alle (n=405)

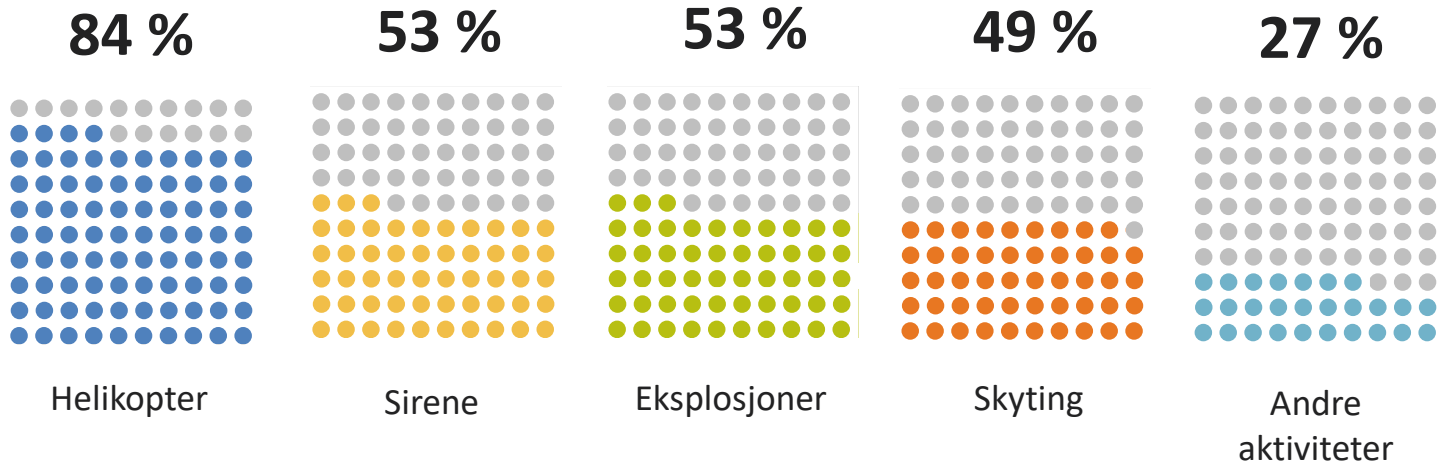


Totalt svarer 38 % at de tror de vil høre «ganske –» eller «veldig mye» støy hjemme når senteret er i drift.

Flere av dem med høyere utdanning (43 %) og som er mest på arbeid/studiested på dagtid (45 %) tror de vil høre ganske eller veldig mye støy, sammenlignet med de som har lavere utdanning (30 %) og dem som er mest hjemme på dagtid (31 %). Vi finner ingen betydelige variasjoner mellom geografiske områder eller kjønn.

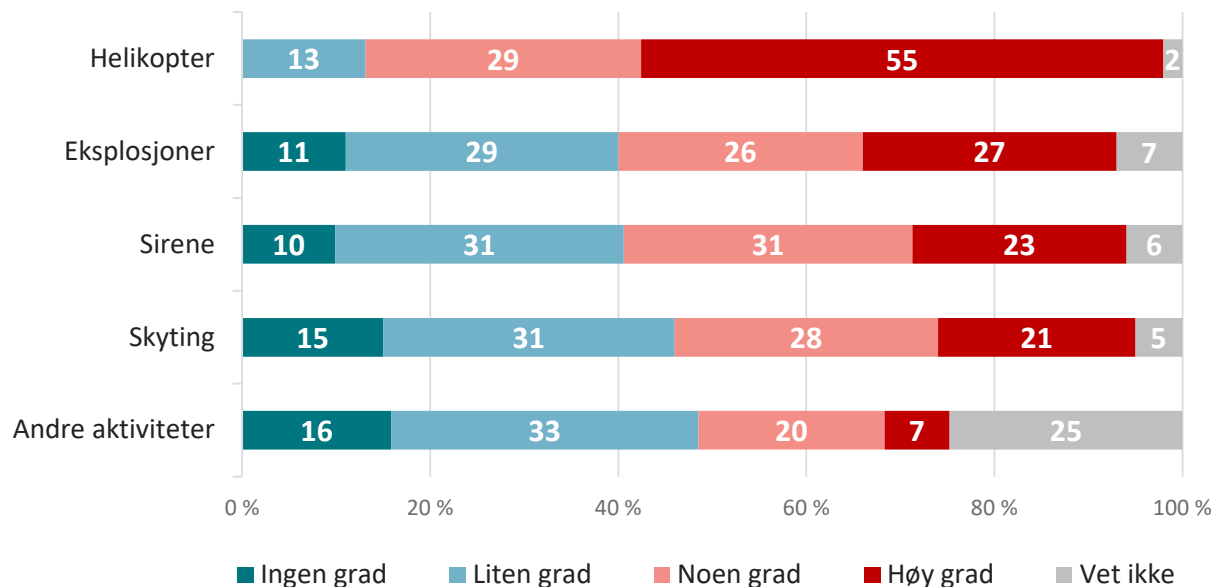
Blant de som forventer å høre lyder fra driften av beredskapssenteret, tror de fleste at de vil høre helikoptertrafikk

I hvilken grad tror du at du vil høre lyder fra følgende aktiviteter når beredskapssenteret kommer i drift? Alle (n=405)
Andel som har svart i «noen - » eller «høy grad»



Flest forventer å høre helikoptertrafikk når beredskapssenteret kommer i drift

I hvilken grad tror du at du vil høre lyder fra følgende aktiviteter når beredskapssenteret kommer i drift? Alle (n=405)



Det er flere blant dem som bor på Sofiemyr som tror at de vil høre skyting (58 %) i noen/høy grad. Her er det 29 % som tror at de vil høre det i «høy grad». Samtidig svarer en høyere andel «ingen grad» på Bjørndal (21 %).

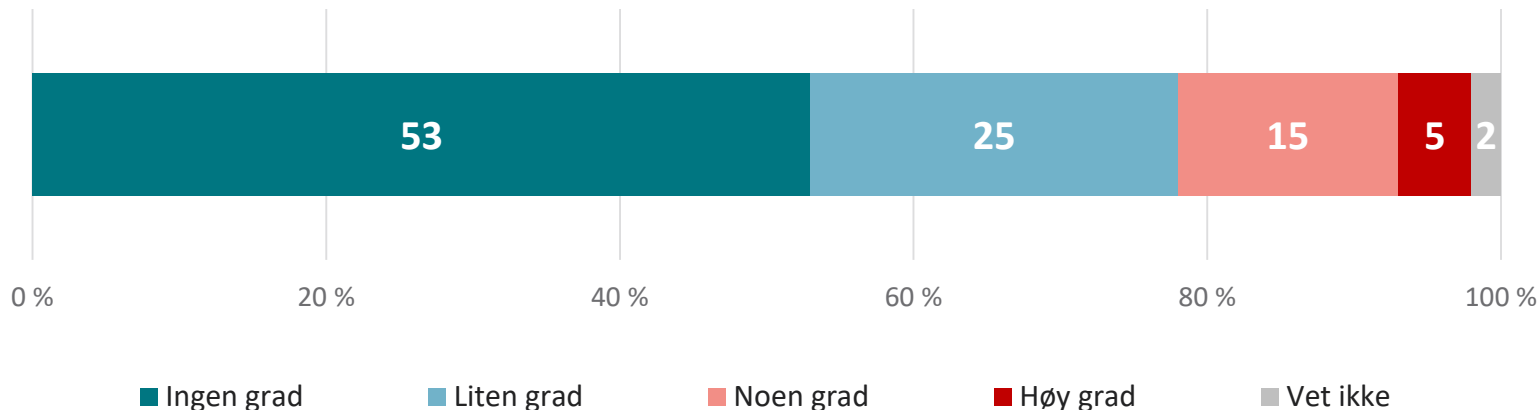
Andelen som tror de vil høre helikopter i noen eller høy grad er høyere blant personer mellom 40 og 59 år (90 %), som har barn under 18 år (90 %), har høyere utdanning (89 %) eller samlet brutto husstandsinnkomst på over 1.000.000 kr (93 %).

(Sortert etter «Høy grad»)

© 2019 Ipsos.

Over halvparten hører ingen lyder fra utbyggingen i dag

I hvilken grad hører du lyder fra utbyggingen av beredskapssenteret i dag? Alle (n=405)

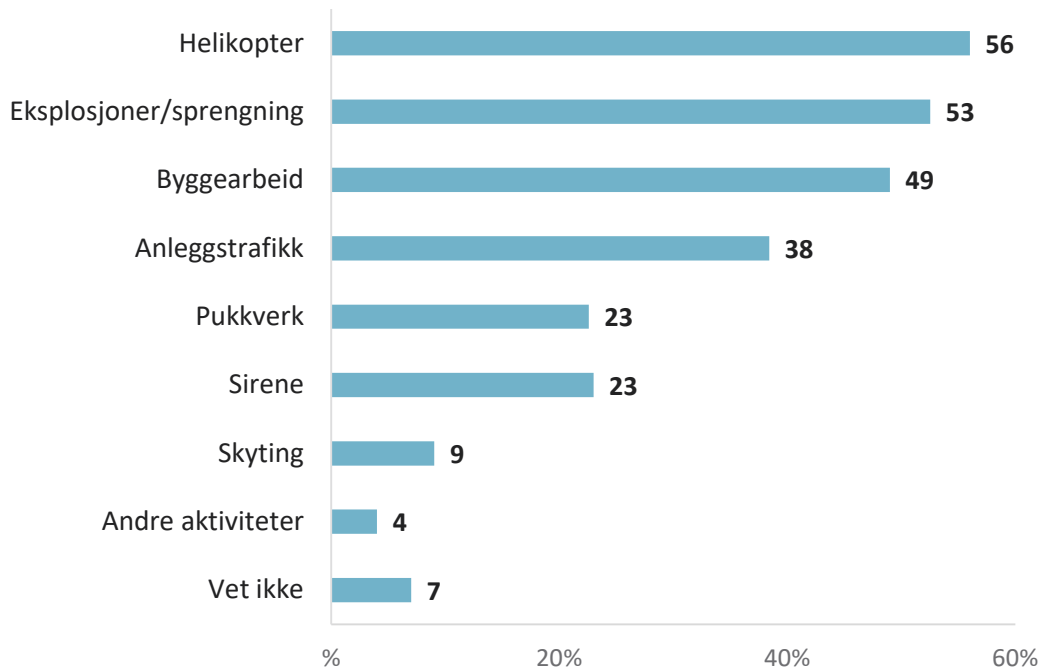


Totalt hører 1 av 5 i «noen –» eller «høy grad» lyder fra utbyggingen av beredskapssenteret i dag. Det er noen flere personer som bor på Sofiemyr som har svart at de hører lyder i «høy grad» (8 %) enn Bjørndal (3 %) og Tårnåsen (2 %).

Over halvparten av de som har hørt lyder fra utbyggingen har hørt eksplosjoner eller helikoptertrafikk

Hvilke av de følgende aktivitetene har du hørt?

Filter: Har hørt lyder fra utbyggingen i liten, noen eller høy grad (n=177)



Kvinner har oftere hørt helikopter enn menn, hhv. 67 % og 45 %.

Personer i aldersspennet mellom 18 og 39 år har også oftere hørt helikopter (72 %).

Personer med samlet bruttointekt over 1.000.000 kr har oftere hørt eksplosjoner/sprengning (68 %) og anleggstrafikk (56 %).

Personer med barn under 18 år i husstanden har også oftere hørt anleggstrafikk (46 %).

Personer med bruttointekt inntil 500.000 kr har oftere hørt andre aktiviteter (17 %).

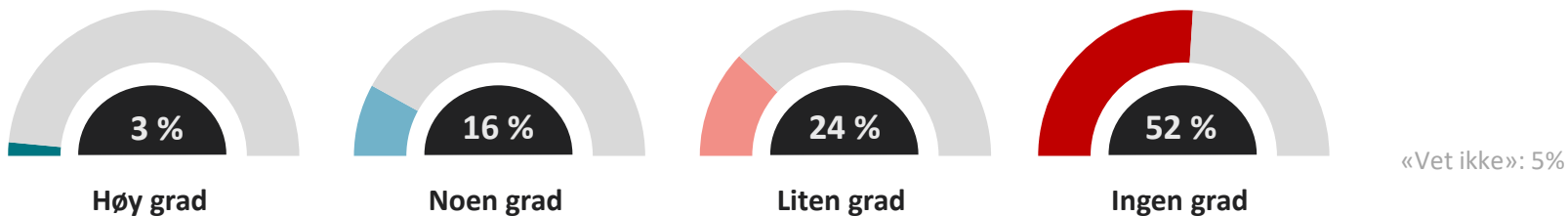
INFORMASJON

OG KOMMUNIKASJON OM BYGGING OG DRIFT AV BEREDSKAPSENTERET



3 av 4 har fått liten eller ingen informasjon om forventet støy fra fremtidig drift av beredskapssenteret

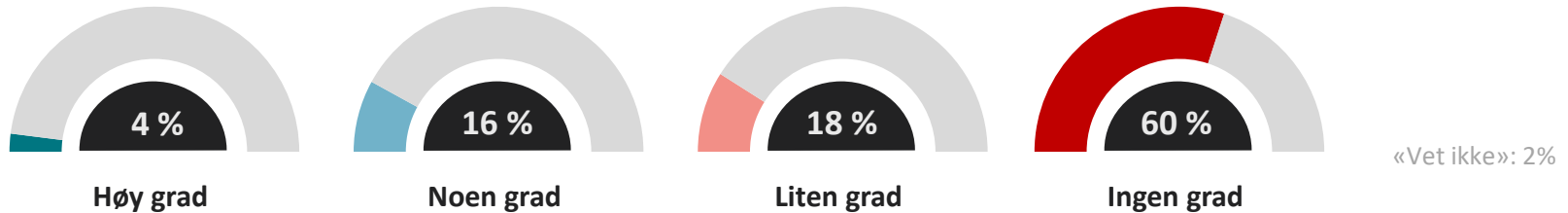
I hvilken grad har du fått informasjon om når du må forvente støy fra beredskapssenteret når det kommer i drift? Alle (n=405)



Det er totalt 76 % som har svart at de i «ingen →» eller «liten grad» har fått informasjon om når de må forvente støy. Det er flere personer som bor på Sofiemyr (81 %) som har svart dette. Det er også flere personer mellom 18 og 39 år som har svart «ingen grad» (60 %). Vi finner ingen øvrige merkbare signifikante variasjoner.

Nesten 4 av 5 har ikke oppsøkt informasjon om når man bør forvente støy fra beredskapssenteret i drift

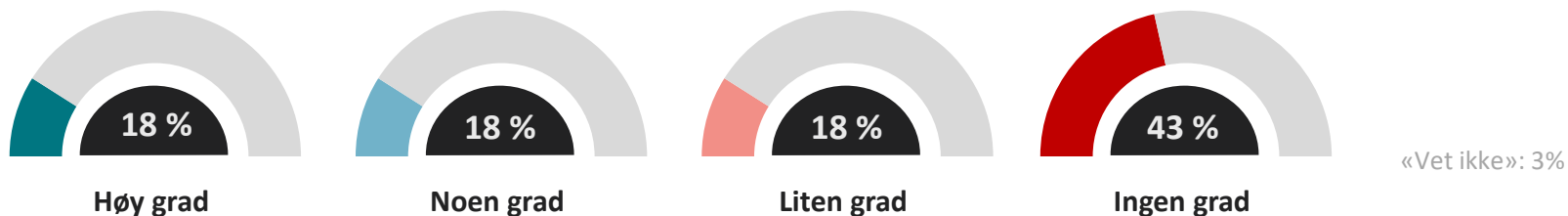
I hvilken grad har du oppsøkt informasjon om når på døgnet/i uken du må forvente støy fra beredskapssenteret når det kommer i drift? Alle (n=405)



Totalt svarer 78 % «liten –» eller «ingen grad» på at de har oppsøkt informasjon om når på døgnet/uken man må forvente støy. Andelen som har svart «ingen grad» er høyere blant personer over 60 år (69 %), personer med lavere utdanning (73 %) og personer som ikke har barn under 18 år i husstanden (68 %). På den andre siden er det flere i aldersgruppen mellom 40 og 59 år (28 %), personer med høyere utdanning (26 %) og personer med barn under 18 år (25 %) som har oppsøkt informasjon i noen eller høy grad.

Mer enn 1 av 3 ønsker informasjon om støyfrie perioder

I enkelte perioder vil det være lav aktivitet ved beredskapssenteret, og dermed lite støy. I hvilken grad trenger du informasjon om støyfrie perioder? Alle (n=405)



Totalt svarer 36 % at de ønsker informasjon om støyfrie perioder i «noen →» eller «høy grad». Det er særlig personer med høyere utdanning (42 %) og personer med barn under 18 år i husstanden (70 %) som har svart en av disse. På den andre siden svarer 61 % at de trenger denne informasjonen i «liten-» eller «ingen grad». Det er oftere personer over 60 år (74 %), med lavere utdanning (70 %), eller som ikke har barn under 18 år i husstanden (70 %) som svarer dette.

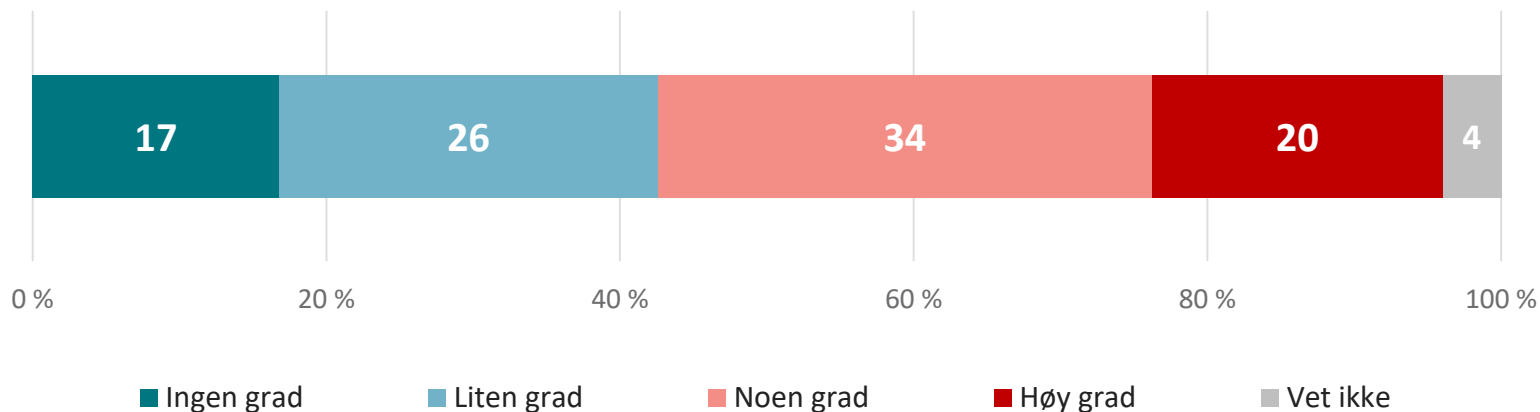
PÅVIRKNING

PÅ EN SELV OG LOKALSAMFUNNET



Litt over halvparten tror at de vil bli påvirket av lydnivået fra fremtidig drift i «noen» eller «høy grad»

I hvilken grad tror du at lydnivået fra fremtidig drift av beredskapssenteret vil påvirke deg? Alle (n=405)



Totalt svarer 54 % at de tror at lydnivået fra fremtidig drift av beredskapssenteret vil påvirke dem i «noen-» eller høy grad».

Det er særlig personer som har høyere utdanning (59 %), har samlet husstandsinntekt over 1.000.000,- kr (62 %), har barn under 18 år i husstand (62 %) og som er mest på arbeid/studiested på dagtid (57 %). Videre svarer oftere menn at de tror det vil påvirke dem i «liten →» eller «ingen grad» sammenlignet med kvinner, hhv. 49 % og 37 %.


Hvilke områder tror du driften av beredskaps-senteret vil påvirke for deg?

Filter: Tror lydnivået fra fremtidig drift vil påvirke dem i «noen-» eller «høy grad»

(n=214)


54 %

Ro i hjem og hage




37 %

Friluftsopplevelser




35 %

Nattesøvn




19 %

Fritidsaktiviteter




16 %

Arbeid/skole/barnehage




8 %

Helsen




1 %

Skape vonde opplevelser for de som har opplevd krig/terror



18 %

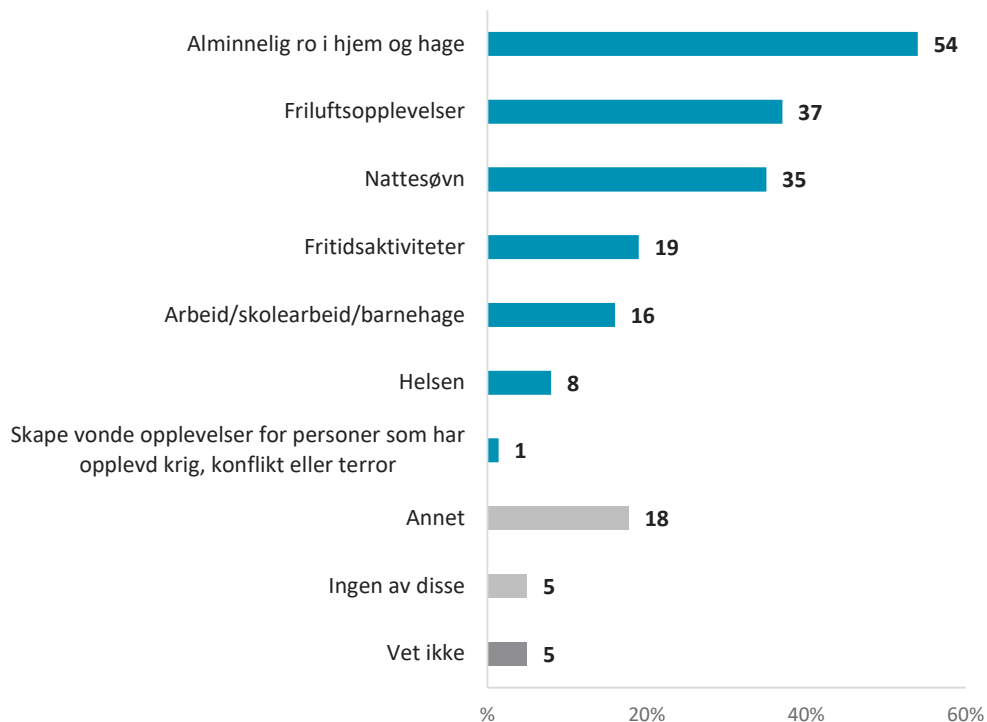
Annet



Størst bekymring for at driften vil påvirke roen i hjemmet

Hvilke områder tror du driften av beredskapssenteret vil påvirke for deg?

Filter: Tror lydnivået fra fremtidig drift vil påvirke dem i «noen-» eller «høy grad» (n=214)



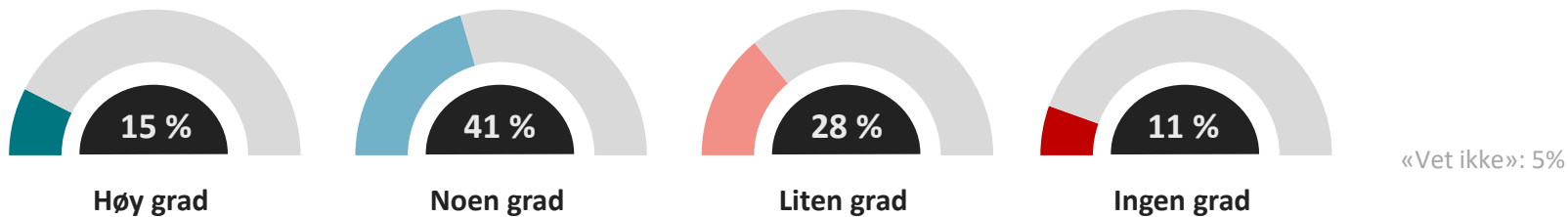
Det er signifikant flere i Bjørndal som tror at driften av beredskapssenteret vil påvirke nattesøvnen (44 %) og helsen (12 %). Personer som bor på Sofiemyr har oftere svart «Annet» (27 %).

Personer mellom 18 og 39 år har oftere svart at de tror det vil påvirke nattesøvn (46 %) og arbeid/skolearbeid/barnehage (26 %). Personer mellom 40 og 59 år har på sin side oftere svart at det vil påvirke friluftsopplevelser (44 %).

Personer med barn i husstanden er i større grad bekymret for at det vil påvirke arbeid/skolearbeid/barnehage (26 %). Personer som er mye hjemme/jobber deltid/turnus er også mer bekymret for nattesøvn (47 %) og helsen (14 %).

Ca. 4 av 10 kan i «liten –» eller «ingen grad» leve med lyder fra beredskapssenteret

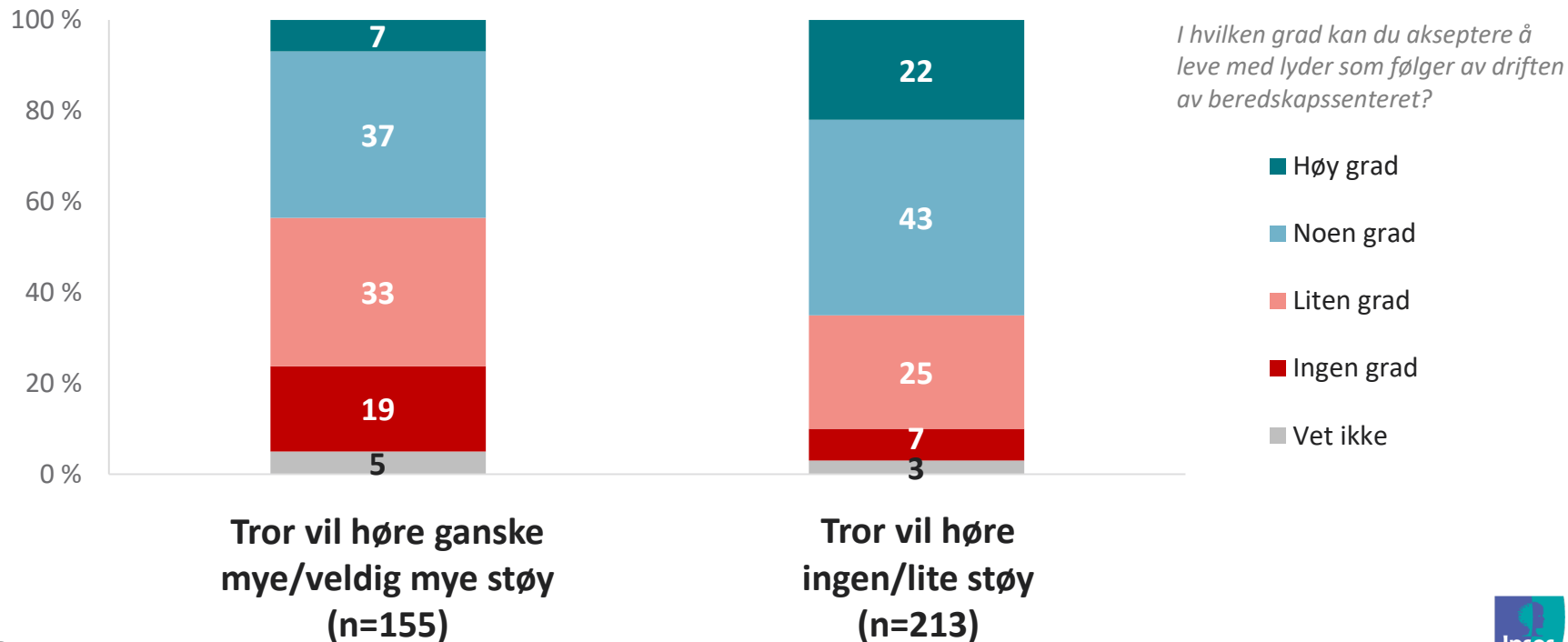
I hvilken grad kan du akseptere å leve med lyder som følger av driften av beredskapssenteret? Alle (n=405)



Det er 39 % som svarer at de kan leve med dette i «liten-» eller «ingen grad», mens 56 % som svarer at de kan akseptere å leve med lyder som følge av driften av beredskapssenteret i «noen-» eller «høy grad».

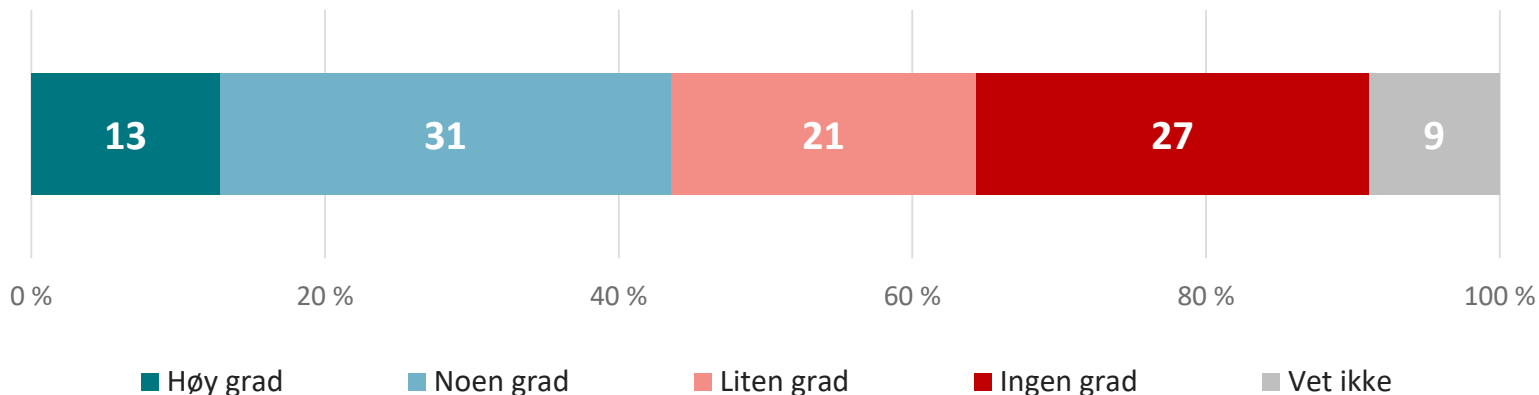
Det er en signifikant høyere andel blant personer med høyere utdanning som svarer at de kan leve med det i liten/ingen grad (44 %), sammenlignet med dem med lavere utdanning (32 %). Det er også flere personer som har barn under 18 år i husstanden som svarer dette (49 %), sammenlignet med dem som ikke har barn under 18 år i husstanden (32 %).

Personer som tror at de vil høre ganske eller veldig mye støy er mindre tilbøyelige til å akseptere lyder fra fremtidig drift



Mer enn 4 av 10 mener beredskapssenteret vil gi positive ringvirkninger i lokalsamfunnet

I hvilken grad mener du beredskapssenteret vil gi positive ringvirkninger i lokalsamfunnet? Alle (n=405)



Totalt mener 44 % at beredskapssenteret vil gi positive ringvirkninger i lokalsamfunnet i «noen-» eller «høy grad». På den andre siden svarer 48 % «liten-» eller «ingen grad», mens 9 % svarer «Vet ikke».

Det er få variasjoner mellom de geografiske områdene, bortsett fra en signifikant høyere andel som svarer «høy grad» i Bjørndal. Videre er det en signifikant høyere andel blant personer med høyere utdanning som svarer «liten/ingen grad» (53 %), sammenlignet med de med lavere utdanning (39 %).

Hvilke positive ringvirkninger mener du? «Annet, skriv inn:»

Filter: Mener beredskapssenteret vil gi positive ringvirkninger i noen eller høy grad (n=173)

Forbedret infrastruktur, adkomst, skatteinntekter til kommunen

Kan bli mer attraktivt å bo her

Viktig å ha et beredskapssenter

Næring og befolkningsvekst

Folk føler seg tryggere med politiet i nærheten

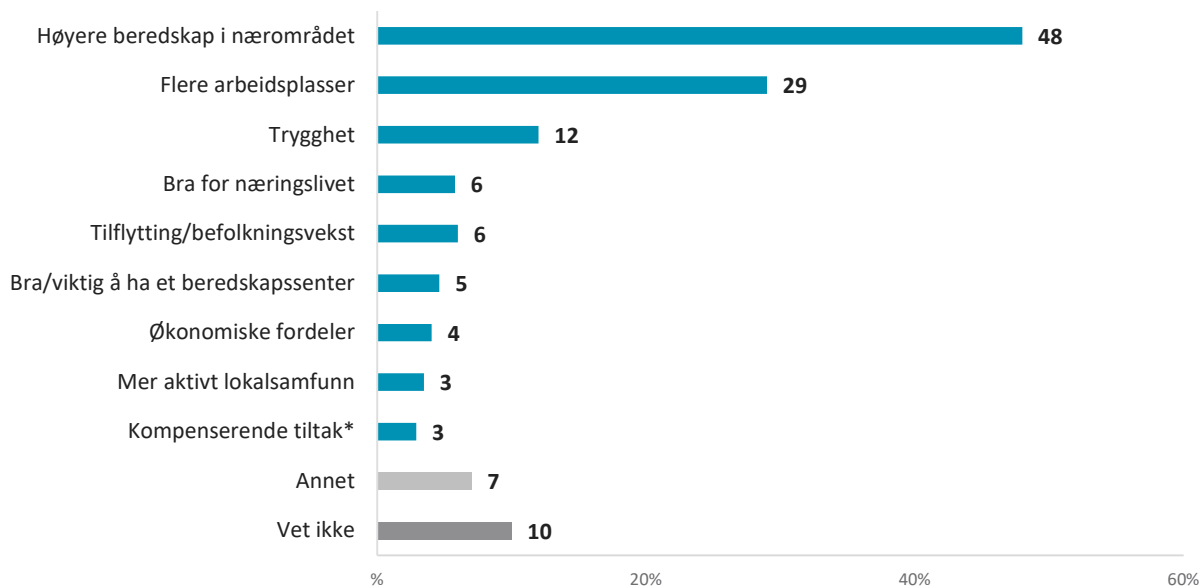
Aktivitet, trekker folk til regionen og legger grunnlag for næringsliv

Vi trenger et beredskapssenter, og det er positivt uansett

Høyere beredskap og flere arbeidsplasser står frem som positive ringvirkninger for lokalsamfunnet

Hvilke positive ringvirkninger mener du?

Filter: Mener beredskapssenteret vil gi positive ringvirkninger i noen eller høy grad (n=173)



Det er en vesentlig høyere andel blant personer som bor i Bjørndal som vektlegger høyere beredskap i nærområdet som en positiv ringvirkning (59 %) enn Sofiemyr (37 %) og Tårnåsen (44 %). Personer i Sofiemyr og Tårnåsen vektlegger på sin side i større grad flere arbeidsplasser (hhv. 40 % og 51 %). Beboere i Sofiemyr svarer oftere at det er bra for næringslivet (12 %) mens Tårnåsen fremhever økonomiske fordeler (15 %).

Flere menn vektlegger økonomiske fordeler (8%) og at det er viktig å ha et beredskapssenter (9%).

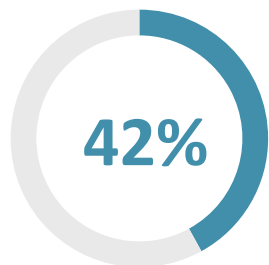
Personer med samlet brutto husstandsinnkomst over 1.000.000,- kr vektlegger oftere flere arbeidsplasser (40 %) og økonomiske fordeler (12 %). Personer med inntekt mellom 500.000 og 1.000.000,- peker oftere på høyere beredskap i nærområdet (59 %).

*F.eks. bygging av gapahuk, frilufsbro, støydempende tiltak for barnehage mv.)

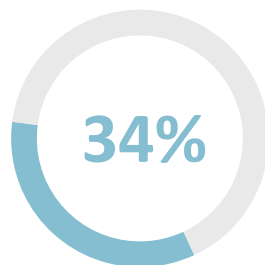
OM UTVALGET



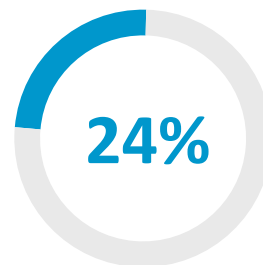
Område



Bjørndal



Sofiemyr




Tårnåsen

Alle (n=405)

Kjønn


Mann

51%



Kvinne

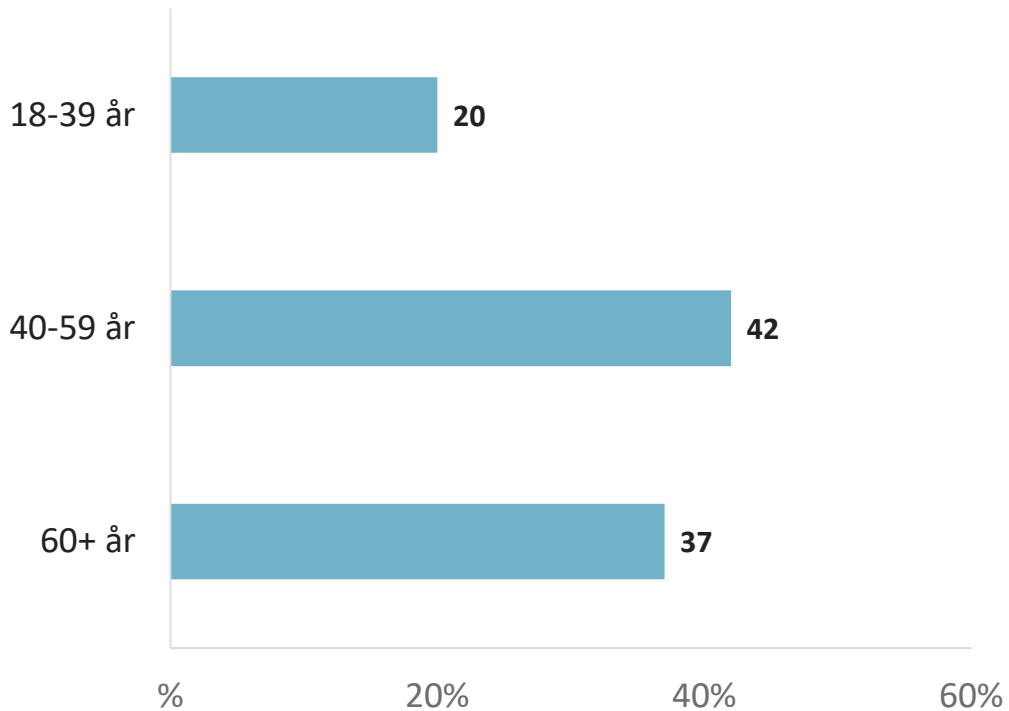
49%



Alle (n=405)

Alder

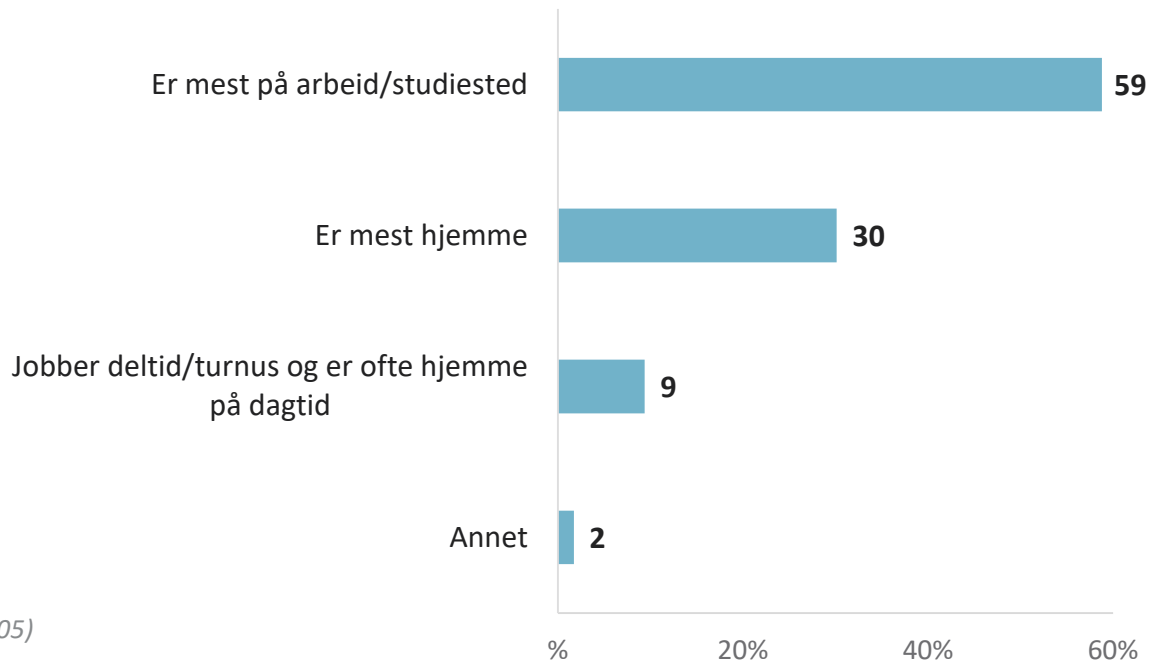
Hva er din alder?



Alle (n=405)

Hovedaktivitet på dagtid

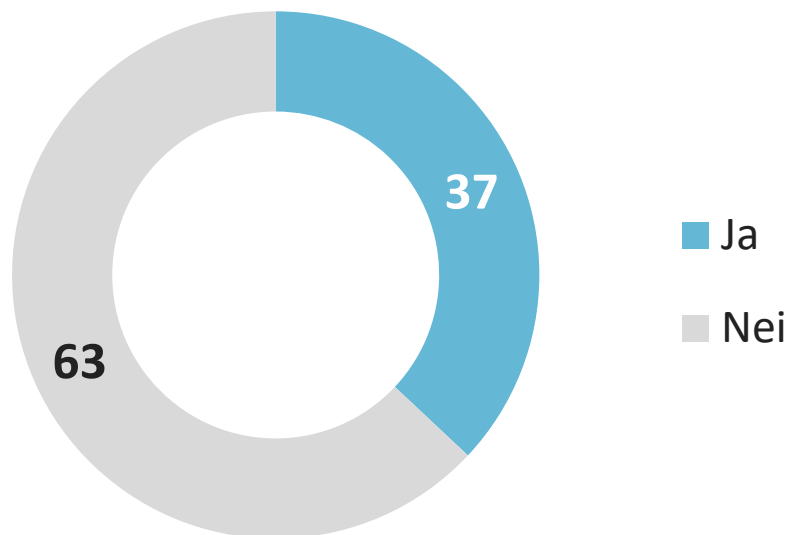
Hva er din hovedaktivitet på dagtid?



Alle (n=405)

Barn i husstand

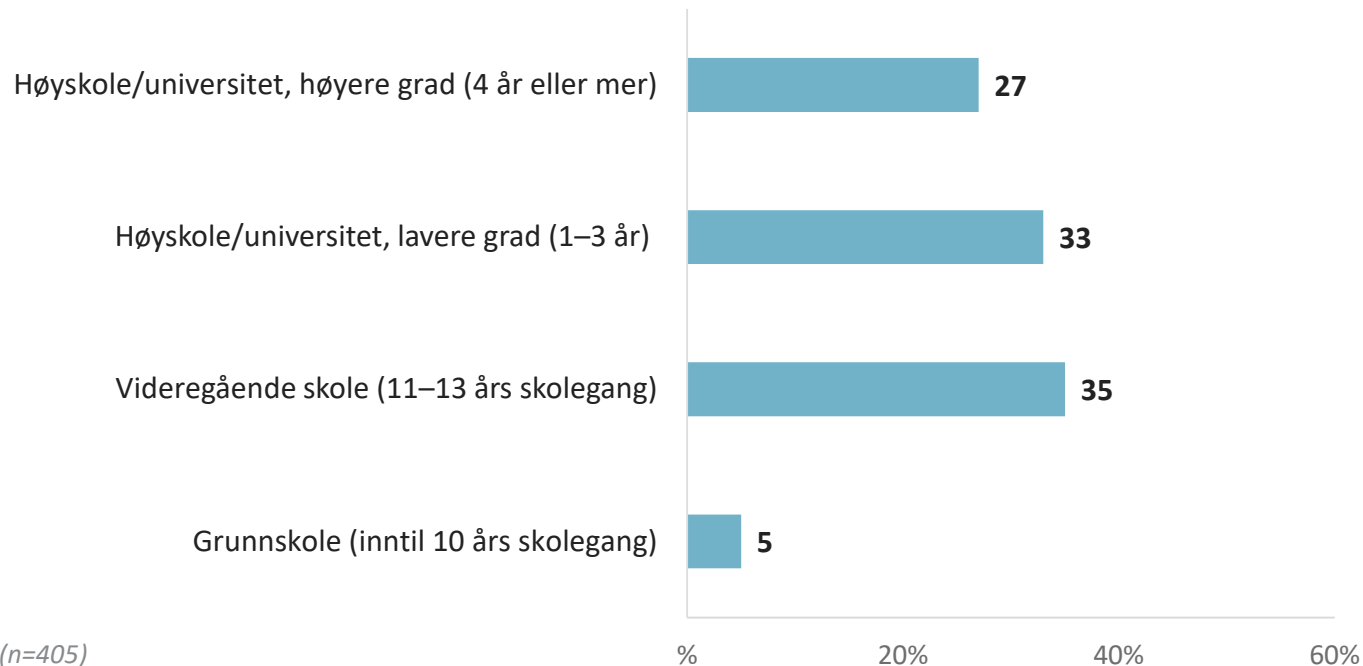
Bor det barn under 18 år i husstanden?



Alle (n=405)

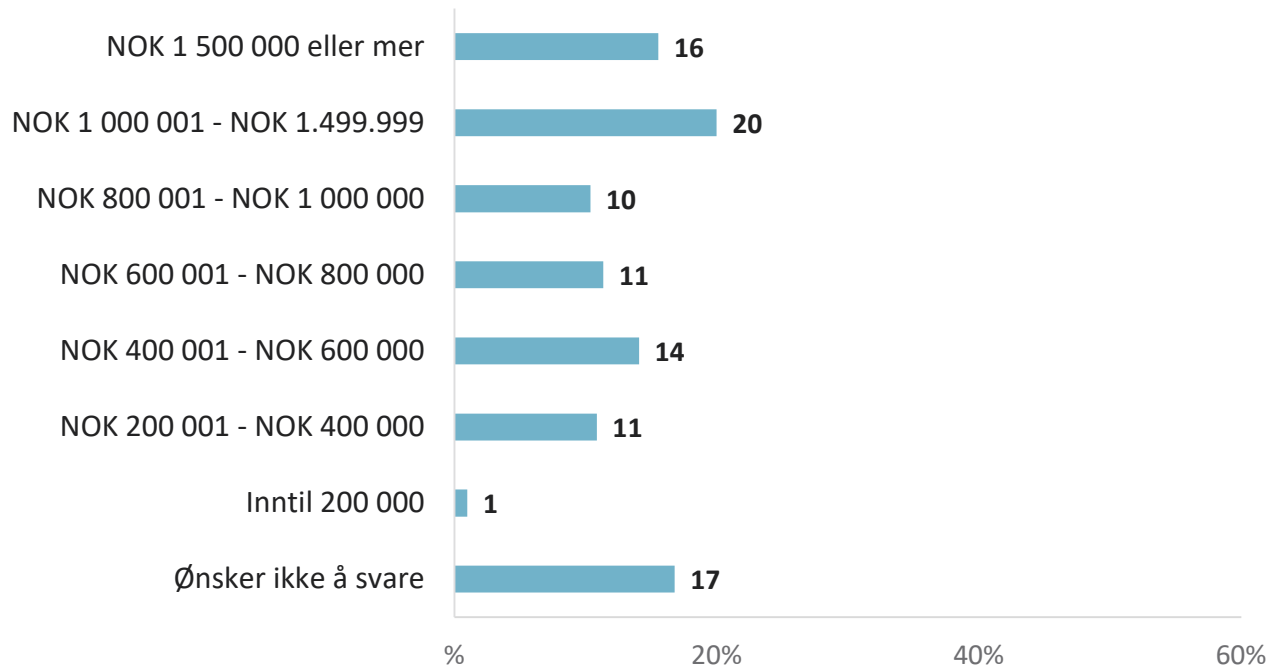
Utdanning

Hva er din høyeste fullførte utdanning?



Alle (n=405)

*Hva vil du anslå at husstandens samlede bruttoinntekt er per år?
Det vil si samlet inntekt før skatt og fradrag.*



Alle (n=405)