

ÅRSSTATISTIKK 2019

SØR-ØST POLITIDISTRIKT



Innholdsfortegnelse

1. Innledning.....	3
1.1 Sammendrag.....	Feil! Bokmerke er ikke definert.
2. Kriminalitetsutvikling	5
2.1. Generell utvikling.....	5
2.2 Vinningslovbrudd	6
2.3 Økonomiske lovbrudd	Feil! Bokmerke er ikke definert.
2.4 Voldslovbrudd	6
2.5 Seksuallovbrudd	7
2.6 Narkotikalovbrudd	8
2.7 Trafikklovbrudd	8
2.8 Miljølovbrudd.....	Feil! Bokmerke er ikke definert.
3. Straffesaksbehandling.....	10

1. Innledning

Denne rapporten inneholder statistikk over anmeldte lovbrudd, kriminalitetsutvikling og straffesaksbehandling for 2019 sammenlignet med 2018, og de siste fire årene (2016-2019) i Sør-Øst politidistrikt.

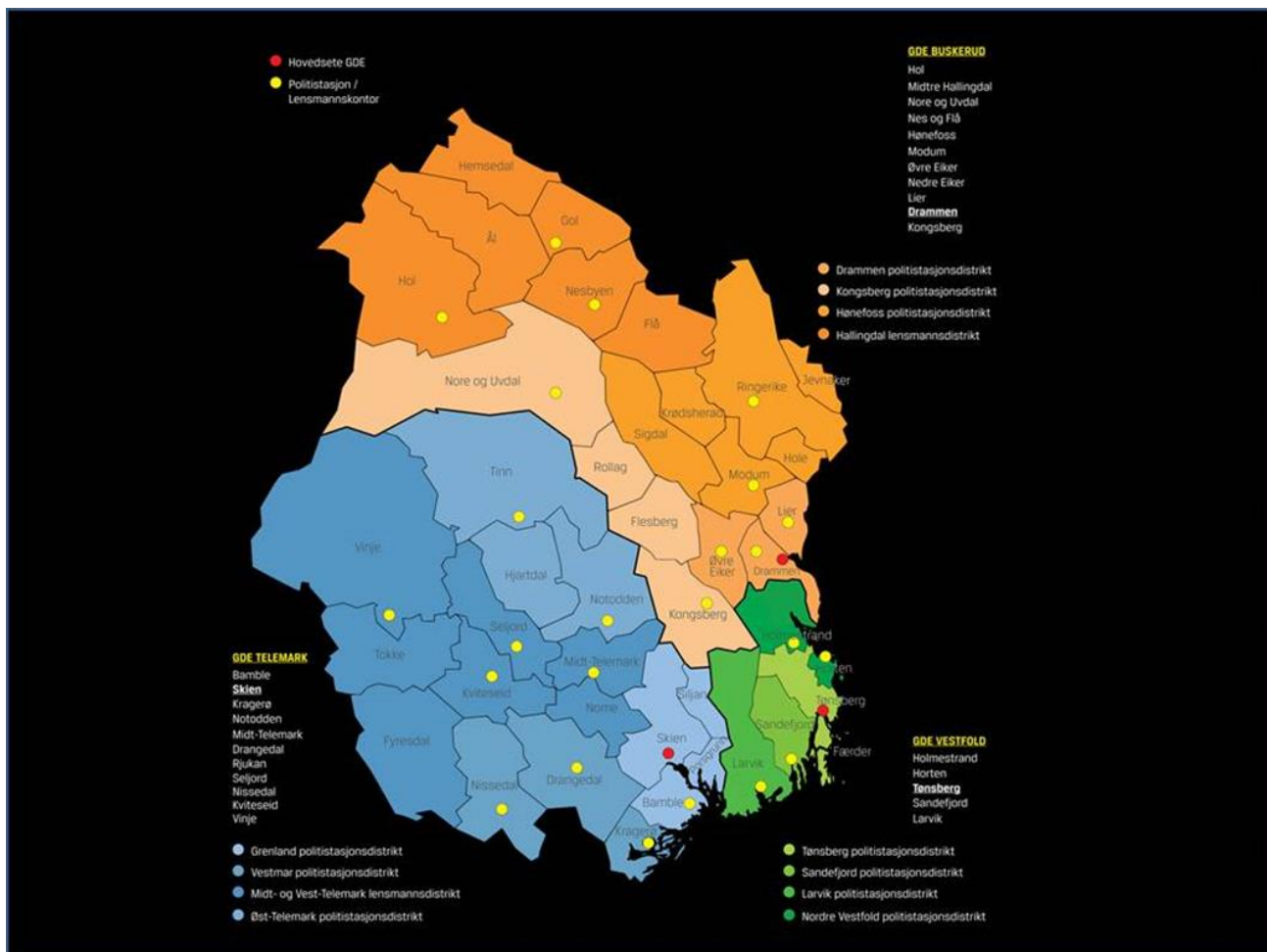
I løpet av denne perioden har politiet gjennomført vesentlige strukturendringer i forbindelse med politireformen som ble presentert i 2015. Politidistriktene har blant annet blitt større og færre der de tidligere 27 distriktene nå er redusert til 12.

Sør-Øst politidistrikt ble opprettet 1. januar 2016 og dekker de tidligere fylkene Buskerud, Vestfold, Telemark samt Jevnaker kommune i Innlandet. Det består av tre geografiske driftsenheter og 12 tjenesteenheter, har omkring 1600 ansatte og dekker et område med omtrent 685000 innbyggere. De tre geografiske driftsenhetene følger stort sett de gamle fylkesgrensene og ledes fra Skien, Tønsberg og Drammen.

Tallgrunnlaget i denne rapporten bygger på data fra politiets straffesaksregister (STRASAK). Statistikk over anmeldelser og kriminalitetsutvikling omfatter straffbare forhold som har *gjerningssted* i Sør-Øst politidistrikt. Det dekker kun kriminalitet som er anmeldt og altså kjent for politiet. Antall anmeldelser påvirkes av faktorer som publikums anmeldelsesvillighet, oppdagelsesrisiko, politiets kontrollvirksomhet, prioriteringer og registreringsrutiner. Disse faktorene varierer med type lovbrudd.

Statistikk for straffesaksbehandling omfatter saker der Sør-Øst politidistrikt har ansvar for etterforskningen, og altså *eier* sakene. Geografisk gjerningssted kan være utenfor distriktet. Alle data er hentet ut pr. 18. februar 2020. Tallene er bevegelige og kan variere med uttrekk på ulike tidspunkt.

Sør-Øst politidistrikt er et nytt distrikt der fire tidligere distrikter er blitt slått sammen til ett. Det gjør det vanskelig å



sammenligne straffesakstall for denne perioden med tidligere år.

I 2019 har et prioritert område for distriktet vært vold og seksuelle overgrep, særlig voldtekter og seksuelle overgrep mot barn. Herunder ligger økt oppmerksomhet rundt utfordringene i det digitale rom og sammenhengen med fysiske overgrep. Videre er innsatsen mot arbeidslivskriminalitet og inndragning av utbytte fra straffbare handlinger høyt prioritert. Det siste året har distriktet også hatt et særlig fokus på å bekjempe ungdomskriminalitet med tidlig forebyggende innsats.

1.1 Sammendrag

Det ble registrert totalt 38564 anmeldelser med gjerningssted Sør-Øst politidistrikt i 2019. Dette er en nedgang på 4,2 prosent sammenlignet med 2018. Siden 2016 har nedgangen vært på 16,2 prosent.

Oppklaringsprosenten var 53,8 i 2019, som er omtrent det samme som i 2018, men noe lavere enn i 2016.

Gjennomsnittlig saksbehandlingstid for politidistriktet var 84 dager i 2019, mot 86 dager i 2018.

Antall anmeldte vinningslovbrudd i politidistriktet for 2019 var 11151 saker. Dette utgjør den største andelen av alle anmeldelsene etterfulgt av trafikkrelaterte lovbrudd. Vinningskriminalitet stod for 29 prosent av alle registrerte anmeldelser i distriktet i 2019. Det har likevel vært en markant nedgang i antallet vinningslovbrudd siden 2016.

Anmeldte voldslovbrudd har også hatt en nedgang, og vi ser særlig en nedgang for anmeldelser av kroppskrenkelsener. *Sør-Øst politidistrikt hadde to saker kodet som drap i 2019, to i Drammen og én på Hokksund.*

Totalt ble det i Sør-Øst politidistrikt anmeldt 754 seksuallovbrudd i 2019. Dette er en nedgang på 19,7 prosent siden 2018. Antall anmeldte voldtektssaker i 2019 var 147. Det tilsvarer en nedgang på omtrent 23 og 24 prosent sammenlignet med henholdsvis 2018 og 2016. At antallet voldtektssaker har gått ned trenger ikke å

bety at forekomsten har gått ned. I slike saker er mørketallene store¹.

Det ble videre registrert 3994 narkotikalovbrudd og 7287 trafikkrelaterte lovbrudd i politidistriktet i 2019. Slike lovbrudd skiller seg imidlertid fra andre ved at de i stor grad anmeldes av politiet selv. De gjenspeiler i derfor stor grad politiets aktivitet og prioriteringer.

I 2019 ble det registrert 163 anmeldelser for miljølovbrudd i 2019. Sakstallet innenfor denne kategorien påvirkes også i stor grad av politiets og andre myndigheters innsats.

Vi ser noe økning i kriminalitet der ungdom under 18 år er siktet, mistenkt eller domfelt for en kriminell handling. Økningen gjelder imidlertid ikke på alle områder, men for områdene narkotika, skadeverk, vinning og vold.

¹ Sætre, Marianne (2007) Analyser av kriminalitet – en innføring i data og metode i samfunnsvitenskapelig og strategiske kriminalanalyser. Høyskoleforlaget

2. Kriminalitetsutvikling

2.1. Generell utvikling

Det ble registrert totalt 38564 anmeldelser med gjerningssted Sør-Øst politidistrikt i 2019. Dette er en nedgang på 4,2 prosent sammenlignet med 2018. Siden 2016 har nedgangen vært på 16,2 prosent.

Nedgangen det siste året har vært størst innen narkotika- og seksuallovbrudd. Vi ser en prosentvis økning innen miljøkriminalitet, men her er antallet saker lite og tallene usikre. Siden 2016 har det vært en nedgang også i antall anmeldelser som dreier seg om miljøkriminalitet.

For 2019 utgjør vinningskriminalitet den største andelen av alle anmeldelsene etterfulgt av trafikkrelaterte anmeldelser. Andelen gir imidlertid ikke nødvendigvis et riktig bilde av hva slags typer lovbrudd som er mest vanlig. Publikums tilbøyelighet til å anmelde er gjerne høy ved tyveri av verdifulle gjenstander eller annen vinningskriminalitet når den fornærmede ønsker forsikringsutbetaling. Så er tilbøyeligheten lavere for lovbrudd hvor ofre føler stor skam eller ikke ønsker å gjenoppleve hendelsene, f.eks når det gjelder vold i nære relasjoner eller overgrep.

Mørketall utgjør et stort og viktig problem også i tolkningen av nedgangen i anmeldelser. Det kan være et uttrykk for reell nedgang i lovbrudd, men det kan også hende at folk har høyere terskel for å anmelde nå enn tidligere for eksempel fordi levestandarden øker slik at folk ikke bryr seg like mye tyverier, at en ikke har tiltro til at politiet etterforsker saken, eller en oppfatning av at politiet ikke er tilgjengelig for befolkningen osv.

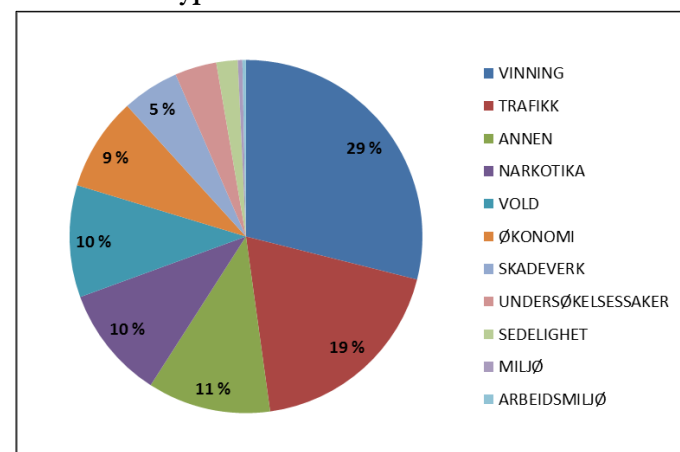
Undersøkelser basert på selvrapportering kan kaste noe mer lys over problematikken rundt mørketall. De fanger opp personer som blir utsatt for lovbrudd, men som ikke anmelder disse til politiet. I følge SSBs levekårsundersøkelse fra 2018 har andelen av befolkningen som blir utsatt for vold, trusler eller skadeverk sunket fra 16,9 prosent i 1997 til 9,0 prosent i 2018.

Denne trenden underbygger en tolkning om at nedgangen i anmeldelser er reell, i hvert fall når det gjelder offerkriminalitet.

Tabell 1 Anmeldte lovbrudd etter kriminalitetstype, 2016-2019

	2016	2017	2018	2019	Diff % 2016/2019	Diff % 2018/2019
MILJØ	215	167	133	163	-24,2 %	22,6 %
VINNING	13 221	11 037	11 056	11 151	-15,7 %	0,9 %
TRAFIKK	8 878	8 008	7 352	7 287	-17,9 %	-0,9 %
ØKONOMI	3 050	3 072	3 346	3 300	8,2 %	-1,4 %
SKADEVERK	2 145	2 048	2 054	2 015	-6,1 %	-1,9 %
ARBEIDSMILJØ	101	112	129	124	22,8 %	-3,9 %
VOLD	4 327	3 942	4 155	3 956	-8,6 %	-4,8 %
ANNEN	4 862	4 517	4 754	4 345	-10,6 %	-8,6 %
UNDERSØKELSESSAKER	1 757	1 608	1 665	1 475	-16,1 %	-11,4 %
NARKOTIKA	6 525	5 454	4 665	3 994	-38,8 %	-14,4 %
SEKSUALLOVBRUDD	918	905	939	754	-17,9 %	-19,7 %
Totalsum	45 999	40 870	40 248	38 564	-16,2 %	-4,2 %

Figur 1 Anmeldelser 2019 etter kriminalitetstype



Vinningslovbruddene i Sør-Øst politidistrikt har økt med 0,9 % saker fra 2018 til 2019, men sammenlignet med 2016 har antallet anmeldelser i denne kategorien gått ned med 15,7 prosent. I 2019 var dette som nevnt den største kategorien målt i antall anmeldelser og utgjør 29 prosent av det totale antallet anmeldelser.

Trafikksakene følger bak vinnings sakene og utgjør 19 prosent av anmeldelsene i 2019 med gjerningssted i Sør-Øst politidistrikt. Disse sakene har hatt en nedgang på 17,9 prosent siden 2016 og på 0,9 prosent det siste året.

Antallet anmeldelser relatert til *narkotika* har gått ned med hele 38,8 prosent siden 2016 mens kategorien *voldslovbrudd* har hatt en nedgang på 8,6 prosent i denne perioden.

Økonomiske lovbrudd er blant de få kategoriene der antallet anmeldelser har økt siden 2016 mens *seksuallovbruddene* har gått ned med 19,7 prosent det siste året.

2.2 Vinningslovbrudd

Det ble registrert 11151 *vinningslovbrudd* i 2019. Dette er en nedgang på 15,7 prosent siden 2016, men omtrent på samme nivå som i 2017 og 2018.

Nedgangen er markant både for antallet *mindre tyverier* og antallet *grove tyverier*.

Det er som nevnt vanskelig å si noe sikkert om årsaken til nedgangen. Det kan være at folk har fått lavere tilbøyelighet til å anmelde, at de er flinkere til å sikre eiendommene sine eller at tradisjonell vinningslovbrudd ikke er like attraktivt blant kriminelle. Digitalisering av samfunnet skaper nye former for kriminalitet. Både i Norge² og Europa³ for øvrig ser vi tendenser til at kriminalitetsbildet endres fra fysiske til digitale og nettbaserte flater.

Tabell 2 Anmeldte vinningslovbrudd, totalt og utvalgte undergrupper 2016-2019

	2016	2017	2018	2019
Vinningslovbrudd totalt	13221	11037	11056	11151
Tyveri (inkludert simpelt naskeri) totalt	9680	8423	8716	8938
Fra bolig, bod, garasje	1342	1160	1213	1206
Fra bil, kjøretøy, fartøy	1084	921	910	982
Av sykkel	1808	1615	1783	1806
Grovt tyveri totalt	1833	1193	952	817
Fra bolig, bod, garasje	938	638	557	526
Fra bil, kjøretøy, fartøy	291	181	121	83
Motorvogntyveri	711	567	635	676
Ran/utpressing	80	53	89	90

2.3 Økonomiske lovbrudd

Sakene innenfor kategorien økonomiske lovbrudd omhandler blant andre brudd på lovene om regnskapsføring, ligning, bokføring, skatt- og avgift, bedrageri og underslag, økonomisk utroskap og konkurs. Den største kategorien er bedrageri som utgjør om lag 70 % av alle anmeldelser om økonomiske lovbrudd.

I 2019 ble det totalt registrert 3300 anmeldelser av *økonomiske lovbrudd*, mens det i 2016 ble registrert 3050 anmeldelser. Dette utgjør en økning på 8,2 %. Vi ser særlig en økning av antall anmeldelser som dreier seg om identitetskrenkelse, det vil si enten opptreden eller befatning med annens identitet. Denne typen kriminalitet har gjerne lav risiko, høy fortjeneste og kan i større grad foregå i digitale flater. Noe av denne typen kriminalitet har også trekk av å være organisert.

Tabell 3 Anmeldte økonomiske lovbrudd, totalt og utvalgte undergrupper 2016-2019

	2016	2017	2018	2019
Økonomiske lovbrudd totalt	3050	3072	3346	3300
Identitetskrenkelse (opptreden eller befatning med annen identitet)	237	359	321	464
Skattesvik/skattetrekk	164	214	179	206
Bokføringsloven	160	103	42	23
Bedrageri av ulik art	2163	1995	2467	2318

Det har videre vært en kraftig nedgang av anmeldelser etter bokføringsloven, men nye straffelov har overtatt koding av slike saker som kan forklare dette mønsteret.

Sør-Øst politidistrikt har også sett flere tilfeller av såkalte "Olga-svindler" der gjerningsmenn plukker ut ofre ut fra vanlige kvinnenavn på 40-tallet, ringer dem, utgir seg for å være fra en bank, lurer til seg bank-ID og tømmer ofrenes kontoer. Dette er et eksempel på at vinningskriminalitet flytter seg til det digitale rom.

2.4 Voldslovbrudd

Anmeldte *voldslovbrudd* har hatt en nedgang på 8,6 prosent siste året og 4,8 prosent det siste året. Vi ser særlig en

² Oslo politidistrikt, *Trender i kriminalitet 2018-2021* Digitale og globale utfordringer

³ Artikkel publisert i SAGE journals "Still plodding along? The police response to the changing profile of crime in England and Wales" april 2017

nedgang for anmeldelser av kroppskrenkelser.

Sør-Øst politidistrikt hadde tre saker kodet som drap i 2019. To av drapene fant sted i Drammen og det siste i Hokksund. Sakene er under etterforskning.

Tabell 4 Anmeldelser av voldsrelaterte lovbrudd, totalt og utvalgte undergrupper 2016-2019⁴

	2016	2017	2018	2019
VOLD	4327	3942	4155	3956
Kroppskrenkelse	1768	1763	1807	1640
Kroppsskade	249	235	229	273
Legemsfornærmelse/beskadigelse	117	27	14	10
Drap	6	8	4	3
Mishandling i nære relasjoner (inkl. mishandling i fam.forh)	360	346	308	312
Trusler, diverse	976	866	942	881

I tillegg til de konkrete straffebestemmelsene i strl. §§ 282 og 283, som omhandler *mishandling i nære relasjoner*, registreres også andre straffesaker som går inn under kategorien *familievold*. Sakene fordeler seg på flere forskjellige statistikkgrupper, som for eksempel *trusler*, *legemssaker*, *sedelighet*, *skremmende/plagsom/hensynsløs adferd* og *brudd på kontaktforbud*. I 2019 ble det registrert 687 saker som ble kodet *familievold* mot 1082 saker i 2016 og 895 saker i 2017.

Videre har vi siden høsten 2019 også sett et økende antall trusler om skoleskyting, masseskyting og falske nødmeldinger. Truslene er hovedsakelig fremsatt via sosiale medier mot utdanningsinstitusjoner. Det er fremsatt tilsvarende trusler/nødmeldinger i alle politidistriktene i 2020 og Sør-Øst pd har en koordinerende rolle for etterforskningen. Selv om truslene ikke har blitt vurdert til å være reelle, skaper det utrygghet og frykt blant mange. Politiet ser derfor svært alvorlig på denne type handlinger.

⁴ Legemsfornærmelse/beskadigelse er etter gammel straffelov og forhold som er anmeldt har gjerningstidspunkt før ny straffelov trådte i kraft.

2.5 Seksuallovbrudd

Totalt ble det i Sør-Øst politidistrikt anmeldt 754 *seksuallovbrudd* i 2019. Dette er en nedgang på 19,7 prosent siden 2018. Nasjonale tall viser samme trend. Politidirektoratet forklarer denne nedgangen med at politiet i 2018 etterforsket flere store overgrepssaker med mange fornærmede⁵.

Antall anmeldte *voldtektssaker* i 2019 var 147. Det tilsvarer en nedgang på omtrent 23 og 24 prosent sammenlignet med henholdsvis 2018 og 2016. At antallet voldtektssaker har gått ned trenger ikke å bety at forekomsten har gått ned. I slike saker er mørketallene store⁶.

I *voldtektssaker* er det som oftest kjennskap mellom den fornærmede og den anmeldte. Det er også vanlig at en eller flere av de involverte er ruspåvirket når lovbruddet finner sted.

Tabell 5 Anmeldelser av seksuallovbrudd, totalt og utvalgte undergrupper 2016-2019

	2016	2017	2018	2019
Seksuallovbrudd totalt	918	905	939	754
Voldtekt (inkl. forsøk)	193	176	190	147
Voldtekt av barn under 14 år	37	42	45	60
Seksuell/utuktig omgang med barn under 14 år	45	35	32	37
Seksuell omgang barn 14-16 år	29	30	35	42
Seksuell/utuktig omgang/handling med barn under 16 år	139	98	93	71
Seksuelt krenkende atferd	94	92	116	68

Tilrettelagte avhør

Tilrettelagte avhør gjennomføres i saker hvor barn og særlig sårbare vitner avhøres om seksuallovbrudd, kjønnslemlestelse, mishandling i nære relasjoner, drap og kroppsskade.

Politiet har også mulighet til å gjennomføre tilrettelagte avhør i andre saker hvor det er mistanke om straffbare forhold. Avhørene ledes av erfarne påtalejurister med utvidet påtalekompetanse. I Sør-Øst politidistrikt foregår disse avhørene som regel i Statens barnehus, Sandefjord.

⁵ Politidirektoratet (2019) STRASAK-rapporten – Anmeldt kriminalitet og politiets straffesaksbehandling

⁶ Sætre (2007) se fotnote 1

Tabell 6 Antall tilrettelagte avhør gjennomført i 2016-2019

	2016	2017	2018	2019
Totalt	802	797	708	533
Sedelighet	277	330	276	230
Vold	483	424	415	296
Annet	42	43	17	7

Antallet gjennomførte tilrettelagte avhør har gått markant ned de siste årene. Det har blant annet sammenheng med utviklingen av rutiner og metoder hvor politiet gjennomfører andre steg i etterforskningen før tilrettelagt avhør besluttes.

2.6 Narkotikalovbrudd

Totalt ble det registrert 3994 *narkotikalovbrudd* i politidistriktet i 2019. Dette representerer en nedgang i antall saker på 14,4 prosent sammenlignet med 2018 og en nedgang på 38,8 prosent sammenlignet med 2016.

I 2019 ble det registrert 1547 *narkotikaovertrædelser*, 206 færre saker enn året før. I kategorien *grov narkotikaovertrædelse* ble det registrert til sammen 106 saker, 24 færre saker enn i 2018. Antallet *dopingovertrædelser* i 2019 var 89 saker, også noe færre enn både i 2018 og 2016.

Narkotikalovbrudd skiller seg fra de fleste andre straffesaker ved at de i hovedsak anmeldes av politi og tollvesen. De innledes med andre ord ikke ved anmeldelse fra en fornærmet part i saken. Tallene for *narkotikalovbruddene* gjenspeiler dermed i stor grad politi og tollvesenets prioriteringer og ressurstilgang, og sier mindre om omfanget av narkotikalovbrudd som faktisk finner sted i distriktet.

Tabell 7 Anmeldelser av narkotikalovbrudd, totalt og utvalgte undergrupper 2016-2019

	2016	2017	2018	2019
Narkotika lovbrudd totalt	6525	5454	4665	3994
Narkotika, bruk (§24)	2693	2003	1578	1340
Narkotika, besittelse (§24)	1105	1001	808	736
Narkotikaovertrædelse	2169	1942	1753	1547
Grov narkotikaovertrædelse	107	134	130	106
Dopingovertrædelse	107	109	111	89

2.7 Trafikklovbrudd

Det ble anmeldte totalt sett 7287 trafikkrelaterte lovbrudd i Sør-Øst politidistrikt i 2019. Det er 17,9 prosent færre enn i 2016, men på omtrent samme nivå som i 2018.

Det har vært en liten økning i antall anmeldelser for *kjøring i påvirket tilstand* det siste året, mens det har vært en liten nedgang for *hastighetslovbrudd* og *trafikkulykker med personskaade*. I alle kategorier har det vært en nedgang sammenlignet med antall anmeldelser i 2016.

I likhet med narkotikalovbrudd gjenspeiler antallet trafikklovbrudd også i stor grad politiets aktivitet og prioriteringer. Det er viktig å være oppmerksom på når en skal tolke tallene.

Tabell 8 Anmeldelser av trafikkrelaterte lovbrudd, totalt og utvalgte undergrupper 2016-2019

	2016	2017	2018	2019
Trafikklovbrudd totalt	8878	8008	7352	7287
Kjøring i påvirket/beruset tilstand	1822	1737	1544	1579
Personskade	525	430	484	455
Kjøring uten gyldig førerkort	2012	1695	1556	1552
Hastighet	1682	1551	1400	1365

2.8 Miljølovbrudd

I 2019 ble det registrert 163 anmeldelser for miljølovbrudd i 2019. Sakstallet innenfor denne kategorien påvirkes også i stor grad av politiets og andre myndigheters innsats. Politiet samarbeider med Kystvakta, Statens naturoppsyn (SNO), Fiskeridirektoratet, Statsskog - fjelltjenesten, Arbeidstilsynet, Fylkesmannens miljøvernavdeling.

Tabell 9 Anmeldelser av miljølovbrudd, totalt og utvalgte undergrupper 2016-2019

	2016	2017	2018	2019
Miljølovbrudd totalt	215	167	133	163
Forurensing	38	45	34	32
Motorferdselloven	37	23	24	28
Viltloven	23	10	14	9
Fiskeri	78	47	31	65

3. Ungdomskriminalitet

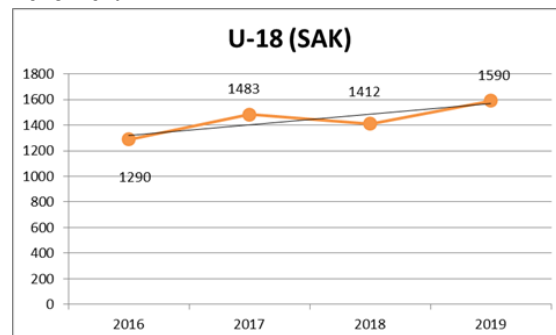
Ungdomskriminalitet er et prioritert område i Sør-Øst politidistrikt. Å forhindre at ungdom begår kriminalitet og hurtige reaksjoner ved lovbrudd er en viktig forbyggende strategi. I dette kapitlet følger statistikk over ungdom under 18 år som er siktet, mistenkt eller domfelt for en straffbar handling.

Statistikk for ungdomskriminalitet kan fremstilles på flere måter. En kan telle antall saker ungdom under 18 år er involvert i eller antall straffbare forhold som gjelder ungdom under 18 år. I én sak kan det være flere personer involvert og altså flere straffbare forhold.

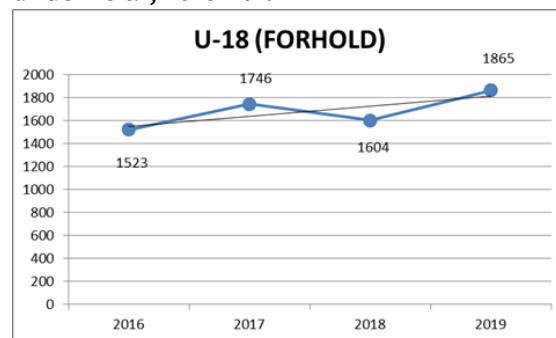
Endelig kan man telle antall unike personer under 18 år som har vært siktet, mistenkt eller domfelt for én eller flere straffbare forhold. Figurene viser utviklingen i antall saker og i antall straffbare forhold som gjelder ungdom. I begge tilfeller ser vi en økning siden 2016. Økningen gjelder imidlertid ikke på alle områder, men for områdene *narkotika*, *skadeverk*, *vinning* og *vold*.

Også ungdomskriminaliteten har skiftet karakter. Tidligere var kjente ungdomsgjenger for politiet synlige i det offentlige rom. Nå skjer mer hjemmefra og over nettet på sosiale medier. Det sosiale livet på nettet kompensere for fysisk tilstedeværelse og gjør ungdomsgjengene vanskeligere å få øye på. De blir mest synlige når det oppstår konflikter, men siden konfliktutviklingen skjer på sosiale medier som er lukket for innsyn blir de vanskeligere å forebygge. Sosiale medier er også en effektiv kanal for å informere og mobilisere et stort antall nettvener til eskalerende konflikter.

Figur 2 Antall saker ungdom under 18 år, 2016-2019



Figur 3 Antall straffbare forhold ungdom under 18 år, 2016-2019



Figur 4 Antall saker ungdom under 18 år etter kriminalitetstype, 2016-2019

U-18	2016	2017	2018	2019
ANNEN	135	170	141	191
MILJØ	5	5	2	3
NARKOTIKA	262	249	231	296
SEKSUALLOVBRUDD	127	127	125	97
SKADEVERK	108	135	94	113
TRAFIKK	178	190	203	168
UNDERSØKELSESAKER	9	8	4	3
VINNING	260	322	305	357
VOLD	177	246	269	322
ØKONOMI	29	31	38	40
Totalsum	1290	1483	1412	1590

4. Straffesaksbehandling og restanser

Den gjennomsnittlige saksbehandlingstiden på anmeldelsene har vært rimelig stabil de siste årene. Det samme gjelder andelen påtaleavgjorte saker. I likhet med antallet anmeldelser ser vi en nedgang i antall påtaleavgjorte saker, men andelen er omtrent stabil.

Oppklaringsprosenten har også vært relativt stabil de siste årene, men den varierer stort etter kriminalitetstype. Innenfor de fleste kriminalitetstyper har oppklaringsprosenten også vært stabil. Den svinger stort sett bare for saker innen miljøkriminalitet og arbeidsmiljø. For disse kategoriene er antall anmeldelser også lavt som gjør tallene mer utsatt for tilfeldige svingninger.

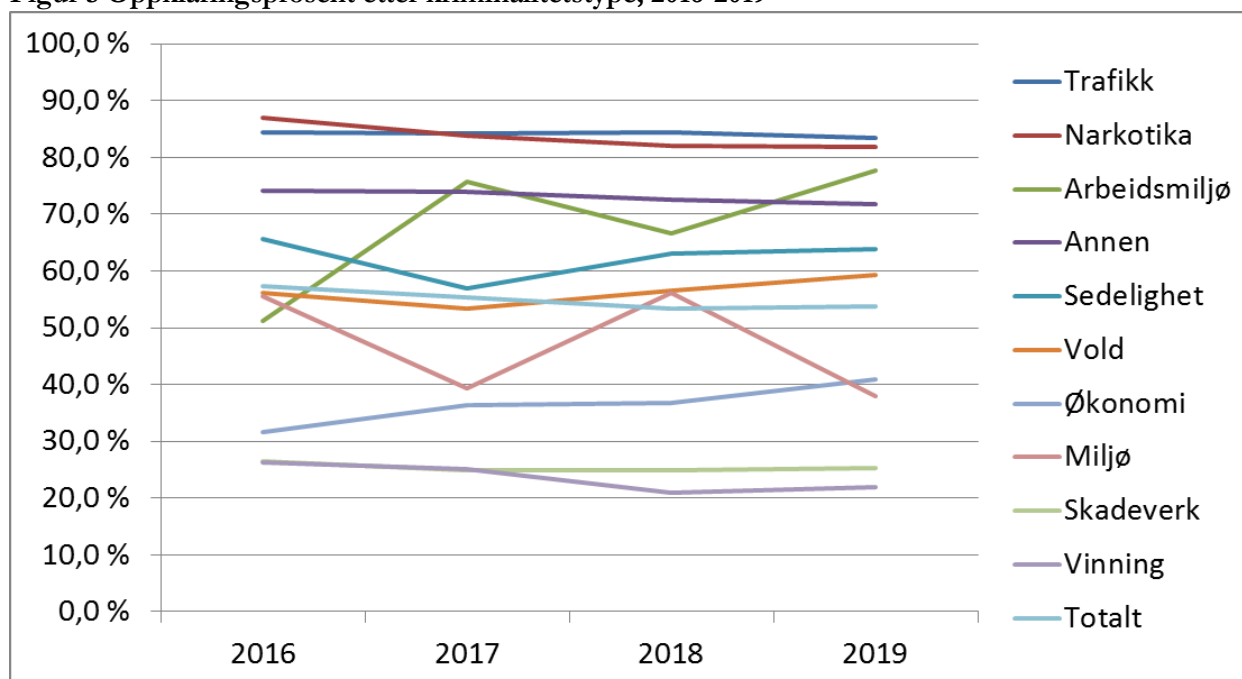
Tabell 10 Gjennomsnittlig saksbehandlingstid og påtaleavgjorte saker 2016-2019

	2016	2017	2018	2019
Gj.snittlig saksbehandlingstid	81	72	86	84
Antall påtaleavgjorte saker	23 576	18 462	18 385	17 526
Andel påtaleavgjorte saker	48,3 %	47,5 %	45,2 %	45,6 %
Gj.snitt saksb.tid ikke-opplarte saker	63	60	64	61
Gj.snitt saksb.tid opplarte saker	100	86	110	109

Tabell 11 Oppklaringsprosent etter kriminalitetstype, 2016-2019

	2016	2017	2018	2019
Trafikk	84,5 %	84,2 %	84,4 %	83,5 %
Narkotika	87,1 %	83,8 %	82,0 %	81,8 %
Arbeidsmiljø	51,2 %	75,7 %	66,7 %	77,8 %
Annen	74,1 %	74,0 %	72,7 %	71,7 %
Seksuallovbrudd	65,7 %	56,8 %	63,1 %	63,9 %
Vold	56,1 %	53,3 %	56,4 %	59,3 %
Økonomi	31,7 %	36,3 %	36,7 %	40,9 %
Miljø	55,5 %	39,4 %	56,2 %	38,0 %
Skadeverk	26,5 %	25,0 %	24,9 %	25,3 %
Vinning	26,3 %	25,0 %	21,0 %	21,9 %
Totalt	57,3 %	55,3 %	53,4 %	53,8 %

Figur 5 Oppklaringsprosent etter kriminalitetstype, 2016-2019



Restanser er definert som ikke påtaleavgjorte saker eldre enn 3 måneder. Ved utgangen av 2019 hadde Sør-Øst politidistrikt 6226 saker eldre enn 3 måneder og 1341 saker eldre enn 12 måneder som ikke var påtaleavgjort.

Antall restanser over 12 måneder har vært relativt stabilt i denne perioden, mens antallet restanser over 3 måneder svinger mer. I løpet av 2019 har det vært en jevn økning siden januar, men deretter en utflating og en liten nedgang mot slutten av året.

Figuren under viser antall restanser pr. måned fra januar 2018-december 2019.

Figur 6 Restanser januar 2018-december 2019

