



POLITIET
KRIPOS

NARKOTIKA- OG DOPINGSTATISTIKK 2020

KRIPOS

INNHold

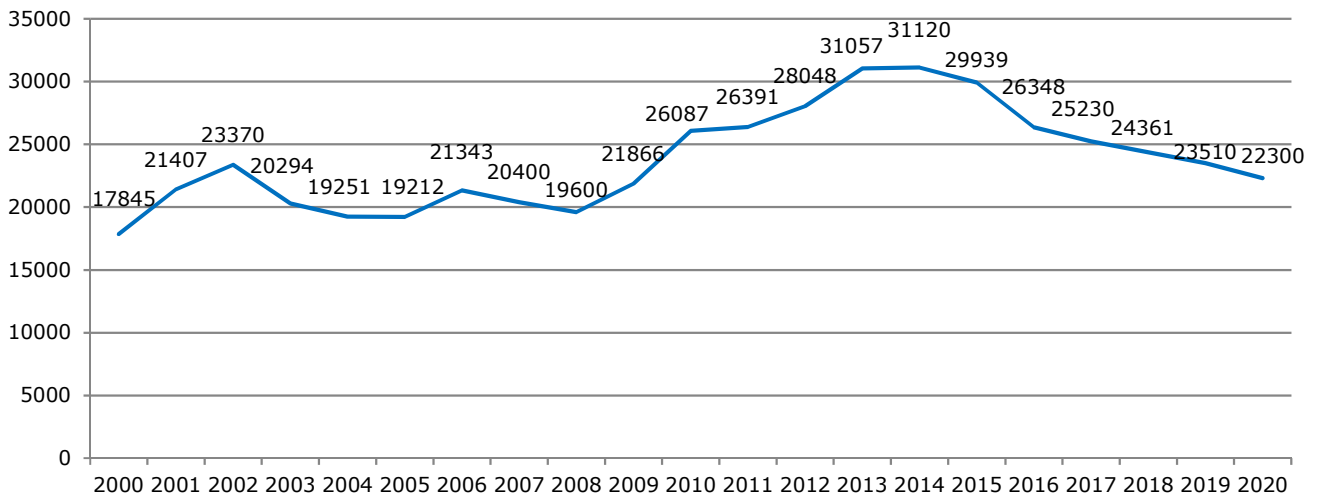
Generell saksutvikling	2
De viktigste utviklingstrekkene	3
Beslagsutvikling for de enkelte stoffgruppene	4
Cannabis	4
Kokain	5
Amfetaminer	5
MDMA	6
Heroin	6
Opioidholdige medikamenter	6
Benzodiazepiner	6
GHB/GBL	7
LSD	7
Nye psykoaktive stoffer (NPS)	7
Anabole androgene steroider	7
Diagrammer	8
Distriktstise statistikker	17
Antall beslag fordelt på politidistrikter	17
Beslaglagt mengde narkotika fordelt på politidistrikter	18

GENERELL SAKSUTVIKLING

Kripos' narkotikastatistikk er en total nasjonal statistikk som inneholder både toll- og politibeslag. I 2020 ble det registrert 22 300 saker¹. De siste fem årene har antall narkotikasaker vært synkende. Første halvår var det en nedgang på ca. 17 % i antall saker sammenlignet med 2019. Nedgangen kan delvis forklares med Covid-19, men også før nedstengingen 12. mars var det lavere saksinngang enn året før. Andre halvår har saksinngangen vært stadig økende og hele 9 % høyere enn andre halvår 2019. Året sett under ett er det ca. 5 % færre saker enn året før.

¹ Sak: Journalført oppdrag mottatt ved Kripos. Saksantallet er uavhengig av den påtalemessige bruk av begrepene bruk, besittelse, omsetning og innførsel. Det betyr at ett og samme forhold kun er registrert som én sak ved Kripos.

Saksutvikling (antall saker)

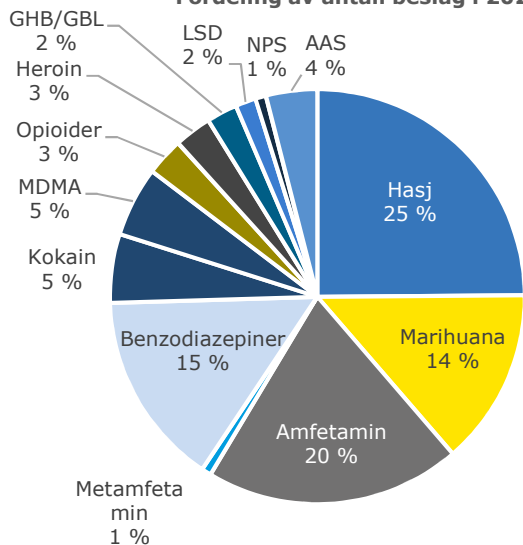


DE VIKTIGSTE UTVIKLINGSTREKKENE

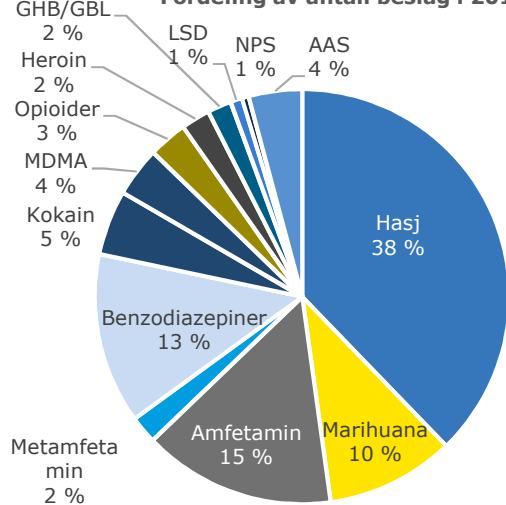
- Det er svært stor nedgang i antall hasjbeslag. Samtidig øker marihuana både i antall beslag og beslaglagt mengde.
- Det er betydelig økning i antall amfetamin- og heroinbeslag.
- Antall MDMA-beslag har aldri vært høyere.

Den store beslagsnedgangen for hasj og samtidig økning i marihuana- og amfetaminbeslag, gjør at andelen beslag av de ulike stoffene er betydelig endret. Hasj har gjennom mange år stått for 35-38 % av alle beslag. I 2020 er denne andelen kun 25 %. Marihuana utgjør nå 14 % av alle beslag mot 10 % i fjor. Amfetaminer utgjør til sammen 20 % av antall beslag, og det er også en økning sammenlignet med tidligere år.

Fordeling av antall beslag i 2020



Fordeling av antall beslag i 2019



BESLAGSUTVIKLING FOR DE ENKELTE STOFFGRUPPENE

Utvikling i antall beslag² og beslaglagt mengde for enkelte stoffgrupper er kommentert i tekst og vist i diagrammer i det etterfølgende.

Det presiseres at det er en viss usikkerhet knyttet til tallene. Spesielt gjelder det antall beslag. Det skyldes dels at ca. 70 % av narkotikasakene, men kun 5 % av beslaglagt mengde, er mindre saker som blir avgjort med forelegg uten at stofftype er verifisert med analyse. Her er omtrentlig mengde og formentlig stofftype lagt til grunn for statistikken. Dels skyldes usikkerheten at en del saker fra 2020 ikke er ferdig analysert. Generelt forventes kun mindre korrigeringer etter hvert som disse beslagene verifiseres med kjemisk analyse. Hovedtrendene forventes ikke å bli påvirket.

CANNABIS

Til sammen for hasj, marihuana og cannabisplanter er det beslaglagt 2 604 kg fordelt på 9 548 beslag. Antall beslag er 27 % lavere enn i 2019. Mens antall marihuanabeslag er nesten 24 % høyere enn fjoråret, er antall hasjbeslag redusert med 41 %. Samlet sett er de beslaglagte mengdene omtrent på nivå med fjoråret, men det er betydelig mindre hasj og mer marihuana. Mot slutten av året ble et av de største hasjbeslagene i Norge noen gang, ca. 750 kg, tatt i Sør-Øst politidistrikt³, og det beslaget alene står for vel 40 % av de beslaglagte mengdene hasj.

Den hasjen som er på markedet i Norge, kommer hovedsakelig fra Marokko. Allerede før koronarestriksjonene slo inn for fullt i Europa, var det politiaksjoner mot produsenter i Marokko og smuglerruter i Gibraltarstredet og Middelhavet, der store mengder hasj ble beslaglagt. Deretter førte koronapandemien til stengte og sterkt overvåkede grenser. Spesielt har stengte og kontrollerte grenser mellom Marokko og Spania og mellom Spania og Frankrike vanskeliggjort smuglingen. Det har fått betydning både for tilgangen og prisen på hasj over store deler av Europa, inkludert Norge⁴.

Styrkegradsbestemmelse foretas i en liten del av beslagene, men oftest i de største beslagene. Som i Europa for øvrig⁵ har styrkegraden både i hasj og marihuana økt kraftig de siste 10-12 årene. Samtidig er det store variasjoner. I 2020 varierer styrkegraden i analyserte hasjbeslag fra 1 % til 42 % THC, med et gjennomsnitt på 26 %, noe som er 2 prosentpoeng lavere enn foregående år. I marihuana varierer styrkegraden i analyserte beslag fra 1 % til 29 %, med et gjennomsnitt på 17 %, og det er 5 prosentpoeng høyere enn i 2019.

² Beslag: I en sak kan det ofte være flere beslag. Det kan dreie seg om ulike stofftyper, eller at beslagene er gjort på forskjellige steder og på ulike tidspunkter. Delpakninger med en og samme stofftype regnes derimot som ett beslag dersom beslagene er gjort på samme tid og samme sted.

³ <https://www.politiet.no/aktuelt-tall-og-fakta/aktuelt/nyheter/2020/12/01/politiet-i-skien-med-et-av-de-storste-hasjbeslagene-i-norge/>, hentet 26.01.21

⁴ https://www.emcdda.europa.eu/system/files/publications/13097/EU-Drug-Markets_Covid19-impact_final.pdf, hentet 13.08.20

⁵ https://www.emcdda.europa.eu/system/files/publications/13236/TDAT20001ENN_web.pdf, hentet 26.01.21

Som tidligere år, er det også gjort beslag av andre produkter med THC, blant annet cannabisolje (167 beslag) og godteri/kaker med THC (62 beslag). Det er beslaglagt cannabisfrø i 523 saker i 2020, og det er nesten en dobling sammenlignet med 281 saker i 2019.

KOKAIN

Det er beslaglagt ca. 49 kg kokain fordelt på 1 452 beslag. Antall beslag er 5 % lavere enn i 2019 og følger den generelle saksnedgangen. Beslaglagt kvantum er imidlertid vesentlig mindre enn det som har vært vanlig de siste årene. Vi må tilbake til 2011-2012 for å finne tilsvarende små mengder.

I Europa har både antall beslag og beslaglagt mengde kokain vært økende de siste årene, og kokainbruk er rapportert å bli mer vanlig⁶. I 2020 meldes det imidlertid om nedgang i bruk av kokain i flere land på grunn av koronarestriksjoner. Nedgangen knyttes ikke til redusert tilgjengelighet, men til stengte utesteder og klubber og til restriksjoner som begrenser sosialt samvær⁷. Tilsvarende nedgang i kokainbruk kan foreløpig ikke leses ut av de norske beslagstallene.

I tiårsperioden 2006-2015 lå gjennomsnittlig styrkegrad i kokain stabilt rundt 34 %. Deretter økte styrkegraden betydelig de neste fire årene til 60-65 %. Foreløpige tall for 2020 viser variasjoner fra 8 til 95 %, med et gjennomsnitt på 50 %. Det er lavere enn i 2018-2019, men på samme nivå som i 2016-2017.

AMFETAMINER

Det er til sammen beslaglagt ca. 535 kg amfetaminer (amfetamin og metamfetamin) fordelt på 5 611 beslag. Samtidig som det totale antallet narkotikabeslag har gått ned, har antall beslag med amfetaminer økt med 8 % sammenlignet med fjoråret. Amfetaminer utgjør nå 21 % av de samlede narkotikabeslagene mot 17 % i fjor. Også mengdene er noe større enn i fjor. Amfetamin produseres i Europa, der Nederland og Belgia er store produsenter. I disse landene har det vært rekordstore beslag av kjemikalier som kan brukes til amfetaminproduksjon. Det tyder på større produksjon enn noen gang⁸. Produksjonen rapporteres også å være relativt upåvirket av koronapandemien, men smuglingen er mer risikofylt grunnet stengte og mer kontrollerte grenser⁹.

Flere land i Europa rapporterer om beslag av konsentrert amfetaminolje (amfetaminbase), noe som tyder på at selve utfellingen, det siste trinnet i produksjonsprosessen, i noe grad er flyttet lokalt, nær sluttmarkedet¹⁰. Også i Norge avdekkes det noe slik utfelling. Det gjelder også i 2020.

Mens metamfetamin var hyppigere beslaglagt enn amfetamin i Norge i perioden 2008 – 2013, har amfetamin de siste årene dominert stadig mer. I 2020 utgjør amfetamin 96 % av antall amfetamin-/metamfetaminbeslag og 99 % av mengdene.

⁶ https://www.emcdda.europa.eu/system/files/publications/13236/TDAT20001ENN_web.pdf, hentet 26.01.21

⁷ https://www.emcdda.europa.eu/system/files/publications/13130/EMCDDA-Trendspotter-Covid-19-Wave-2_1.pdf, hentet 27.01.21

⁸ https://www.emcdda.europa.eu/system/files/publications/13236/TDAT20001ENN_web.pdf, hentet 26.01.21

⁹ https://www.emcdda.europa.eu/system/files/publications/13097/EU-Drug-Markets_Covid19-impact_final.pdf, hentet 13.08.20

¹⁰ https://www.emcdda.europa.eu/system/files/publications/13236/TDAT20001ENN_web.pdf, hentet 26.01.21

Foreløpige resultater viser at gjennomsnittlig styrkegrad for både amfetamin og metamfetamin er på samme nivå som i fjor. For amfetamin er gjennomsnittlig styrkegrad 28 %, med variasjoner mellom 1 og 100 %. For metamfetamin er gjennomsnittlig styrkegrad 26 %, med variasjoner mellom 10 og 74 %.

MDMA

Det har vært en kraftig vekst i MDMA-beslag det siste tiåret. I 2020 er det beslaglagt ca. 75 400 tabletter og 21 kg MDMA-pulver og krystallinsk materiale fordelt på 1 479 beslag. Det beslaglagte pulveret tilsvarer ca. 119 000 tabletter med styrkegrad 150 mg/tablett. Antall beslag er hele 27 % høyere enn i fjor og har aldri vært høyere. Beslaglagte mengder er vesentlig mindre enn i fjor, men betydelig høyere enn i årene 2016-2018.

Tilsvarende som for kokain, melder flere land i Europa om nedgang i bruk av MDMA under koronapandemien¹¹. Beslagstillene i Norge tyder imidlertid på økende MDMA-bruk her i landet til tross for Covid-19.

Styrkegraden i beslaglagt pulver er ofte høy. Variasjonene i analyserte beslag ligger mellom 33 og 93 %, med et gjennomsnitt på 88 %. Tablettene har vesentlig høyere styrkegrad enn på begynnelsen av 2000-tallet. Den gangen var 100 mg/tablett ganske vanlig. I 2020 er variasjonene i analyserte beslag mellom 103 mg/tablett og 233 mg/tablett, med et gjennomsnitt på 166 mg/tablett. Det er på samme nivå som i fjor.

HEROIN

Det er beslaglagt 24,4 kg heroin fordelt på 789 beslag. Kvantumet er relativt lite sett i et tiårsperspektiv. Antall beslag har vært økende de siste par årene, og i 2020 er det en økning på 15 % sammenlignet med 2019.

Det er registrert enkelte heroinbeslag med svært høy styrkegrad (40-63 %). Det vil si at stoffet er tre – fire ganger mer potent enn de typiske heroinbeslagene, og ved bruk er det en betydelig fare for overdoser og dødsfall. Styrkegraden i analyserte beslag varierer fra 2 til 63 %. Gjennomsnittet er 15 % og har ligget stabilt over flere år.

OPIOIDHOLDIGE MEDIKAMENTER

Mens det i 2019 ble beslaglagt ca. 919 000 tabletter/kapsler fordelt på 912 beslag, har det kun vært beslaglagt ca. 30 000 tabletter/kapsler fordelt på 796 beslag i 2020. I 2019 var det flere svært store beslag av Tramadol med rundt 100 000 enheter. Det har ikke vært slike store beslag det siste året. Tramadol var tidligere ikke regulert som narkotika, men ble oppført på narkotikalistene i september 2020.

BENZODIAZEPINER

Det er beslaglagt ca. 1 290 000 tabletter med benzodiazepiner fordelt på 4 115 beslag. Etter at det var en fallende tendens i antall beslag perioden 2015-2018, har antall beslag holdt seg stabilt de tre siste årene. Beslaglagte mengder er de nest høyeste det siste tiåret, bare overgått av de rekordhøye mengdene i fjor.

¹¹ https://www.emcdda.europa.eu/system/files/publications/13130/EMCDDA-Trendspotter-Covid-19-Wave-2_1.pdf, hentet 27.01.21

GHB/GBL

Det ble det beslaglagt ca. 260 liter GHB og 80 liter GBL fordelt på 650 beslag. Antall beslag er 16 % høyere enn i fjor, men mengdene er på samme nivå som de fire foregående årene.

LSD

I 2020 er det beslaglagt 16 373 enheter LSD fordelt på 432 beslag. Det er flere beslag enn i fjor, men omtrent på samme nivå som i 2018. Antall beslaglagte enheter er det høyeste det siste tiåret.

NYE PSYKOAKTIVE STOFFER (NPS)

Antallet NPS-beslag var på det høyeste i perioden 2012-2015 med rundt 900 beslag årlig. Deretter har det vært en ganske stor nedgang i slike beslag. Lovregulering både i Norge og andre land samt dårlige brukeropplevelser kan være noen av årsakene til nedgangen. I 2020 er det imidlertid en økning igjen. Allikevel utgjør NPS-beslagene fortsatt bare rundt 1 % av alle beslag.

Det er ulike benzodiazepinlignende stoffer som dominerer og utgjør nesten halvparten av NPS-beslagene. Av disse stoffene er det etizolam som er hyppigst beslaglagt. Flere land melder at benzodiazepinderivater, og etizolam spesielt, er assosiert med overdoser og dødsfall¹².

I løpet av året har det vært flere tilfeller rundt om i landet med mistanke om spesielt potente fentanylforbindelser i omløp. Blant annet ble Ksalol-tabletter knyttet til flere overdosedødsfall, og tablettene ble mistenkt å inneholde fentanyler. Analyser avkreftet imidlertid dette¹³. Det er heller ikke avdekket potente fentanylderivater i andre analyserte beslag i Norge i 2020. Det har vært 12 beslag med legemiddelet fentanyl.

ANABOLE ANDROGENE STEROIDER

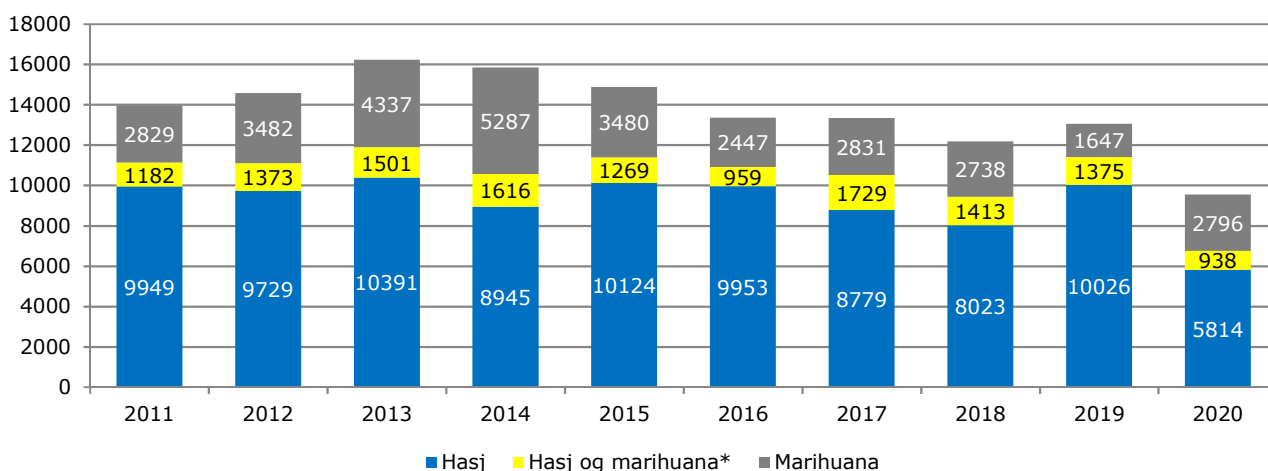
I 2020 er det 1 081 beslag av anabole androgene steroider, og det er en nedgang på 14 % sammenlignet med året før. Beslagene består dels av tabletter og kapsler, dels av løsninger i ampuller og hetteglass, ment for injeksjoner. Produkter og emballasje ser relativt profesjonell ut, med varedeklarasjoner, logoer, produsent- og produktnavn. Men produktene er ofte illegalt produsert. Virkestoffet i produktene kan være et annet enn deklart, og om det er riktig virkestoff, kan konsentrasjonen være svært avvikende.

¹² https://www.emcdda.europa.eu/system/files/publications/13236/TDAT20001ENN_web.pdf, hentet 26.01.21

¹³ <https://www.politiet.no/aktuelt-tall-og-fakta/aktuelt/nyheter/2020/11/18/ksalol-og-overdosedødsfall/>, hentet 28.01.21

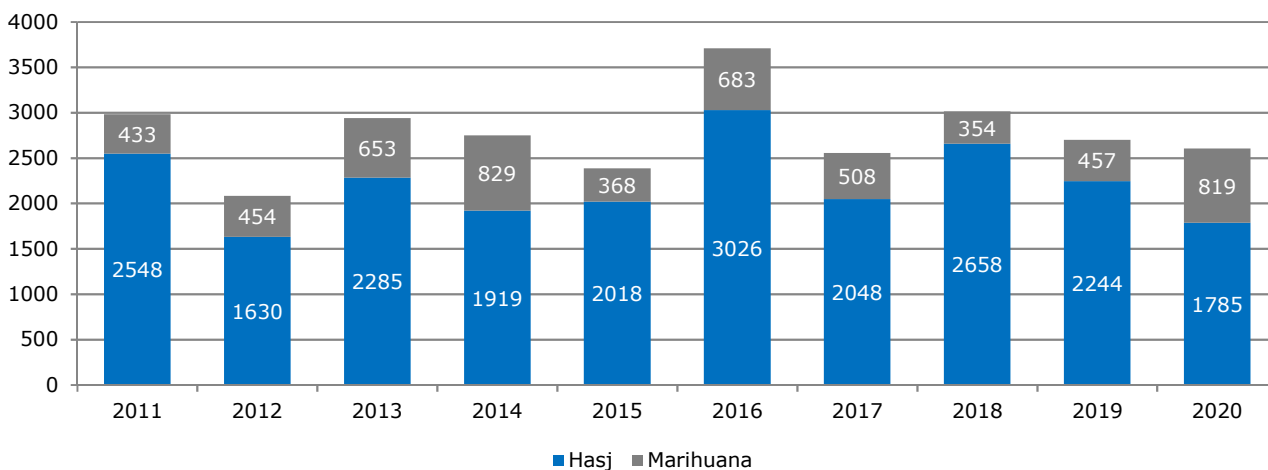
DIAGRAMMER

Antall beslag cannabis

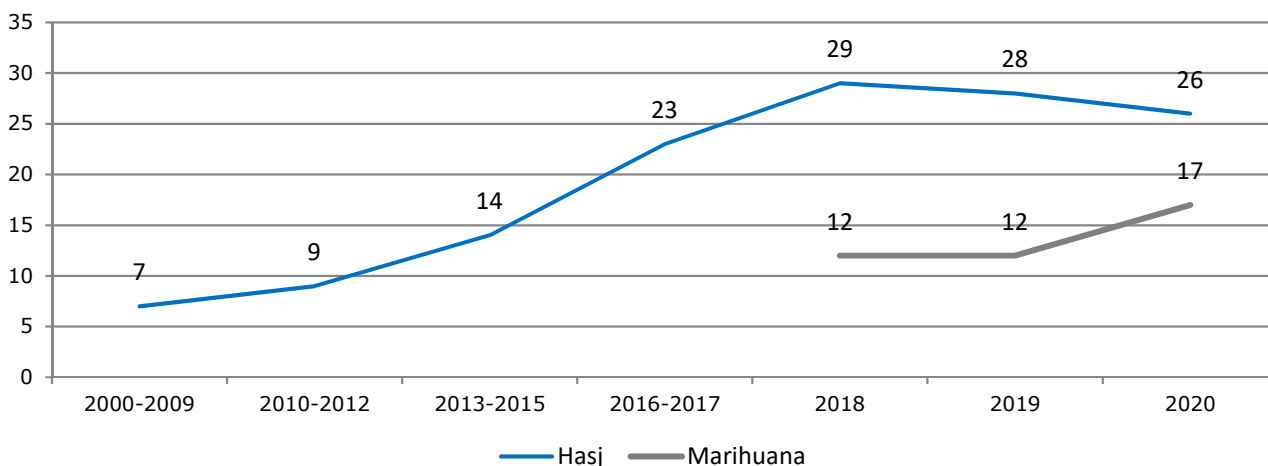


*) Beslag med både hasj og marihuana/cannabisplanter i samme sak.

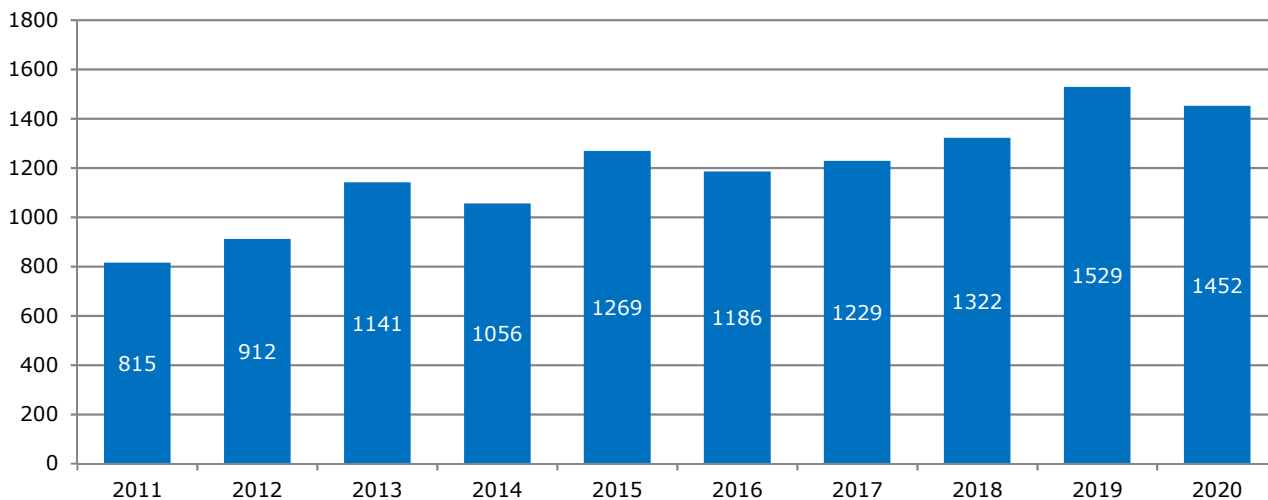
Beslaglagt mengde cannabis (kg)



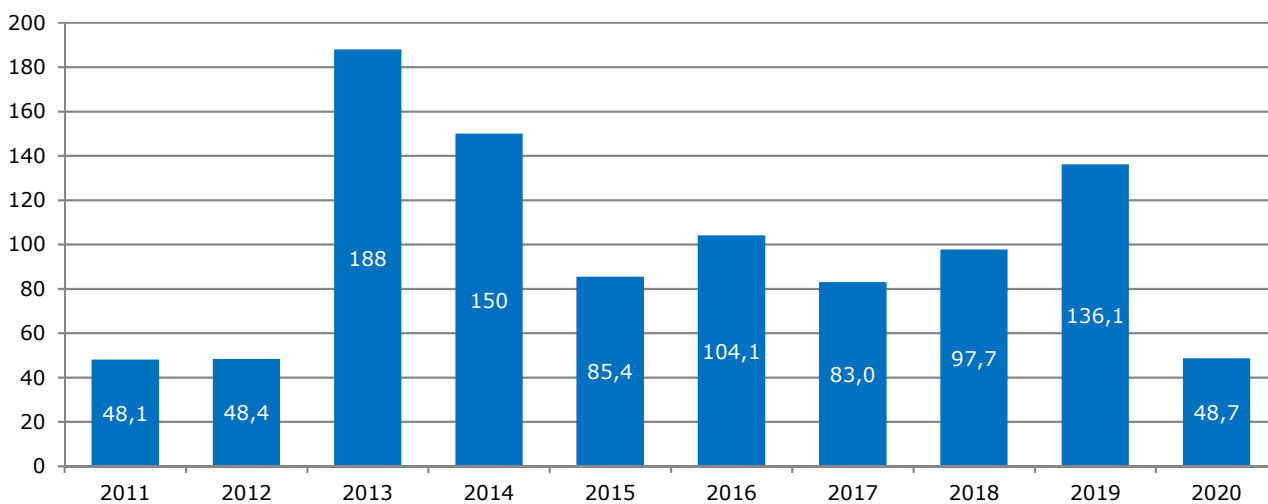
Styrkegrad i cannabisprodukter (% THC)



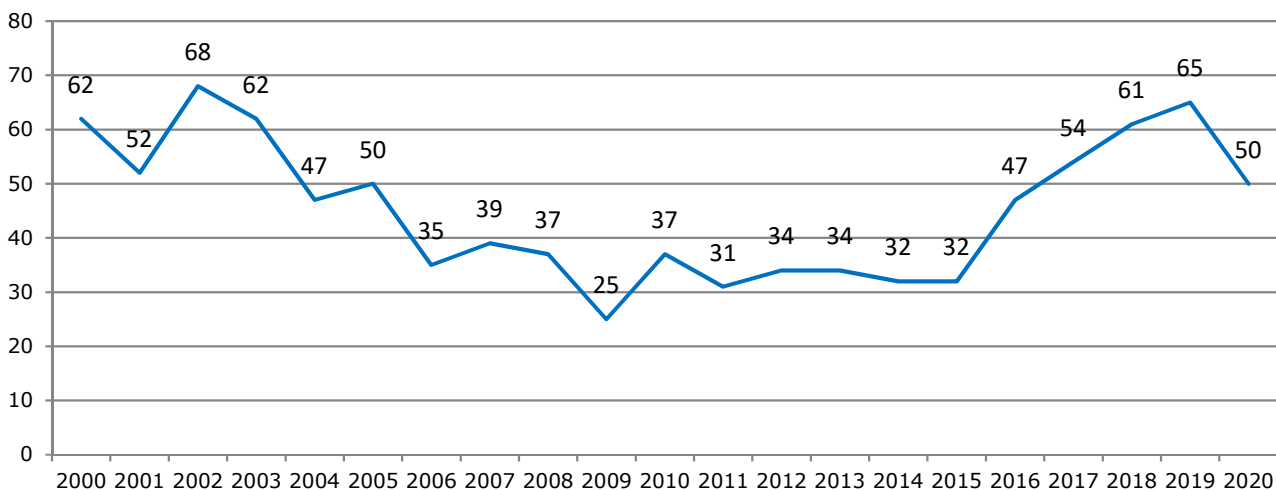
Antall beslag kokain



Beslaglagt mengde kokain (kg)

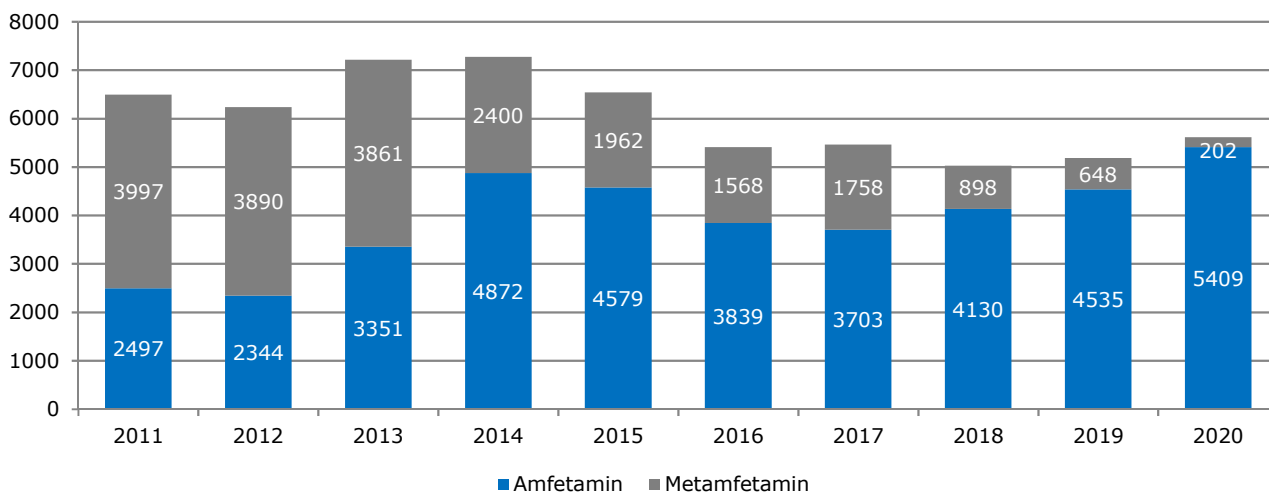


Styrkegrad kokain (%)*

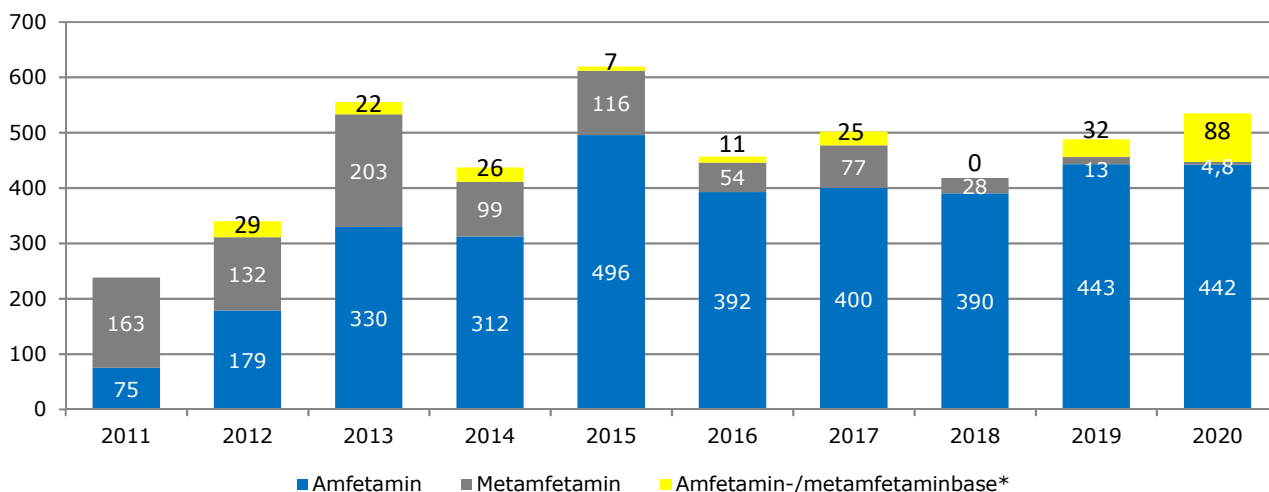


* Styrkegrad bestemt som kokainklorid

Antall beslag amfetamin/metamfetamin

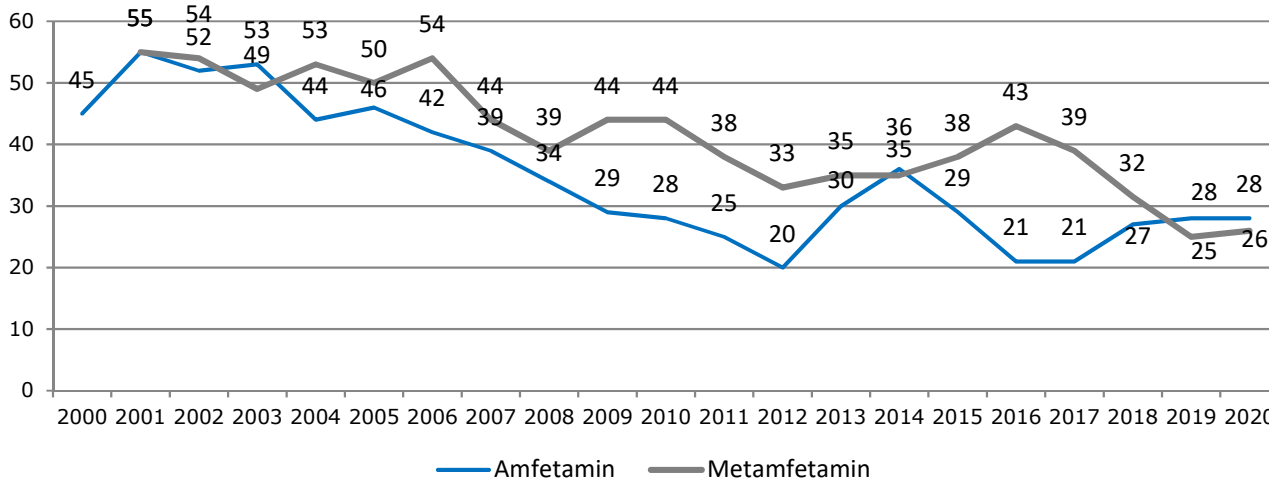


Beslaglagt mengde amfetamin/metamfetamin (kg)



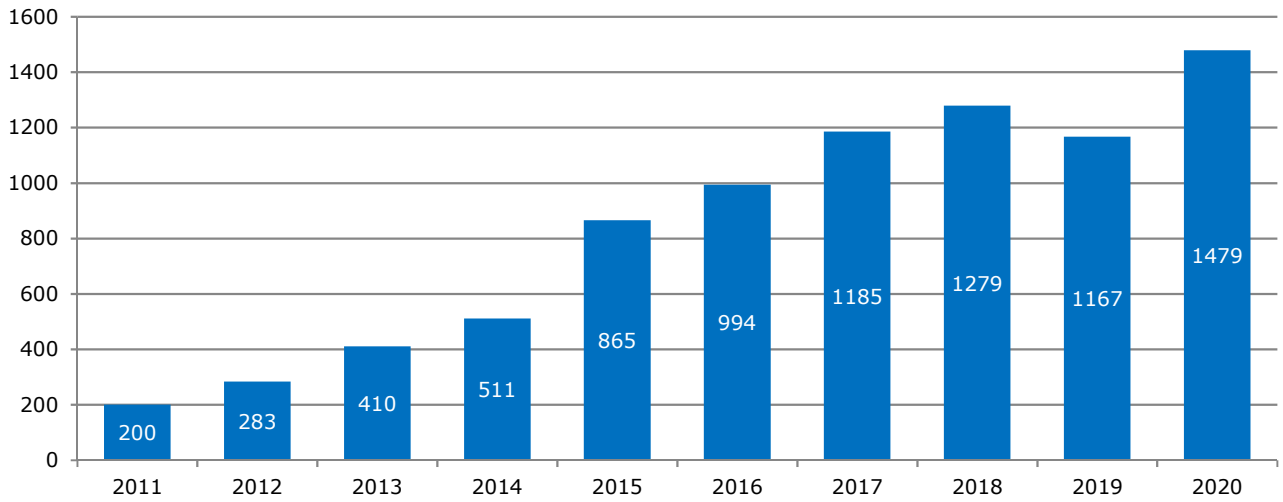
*) Beslag av amfetamin- og metamfetaminbase er omregnet til mengde pulver av normal (gjennomsnittlig) styrkegrad

Styrkegrad amfetamin/metamfetamin (%)*

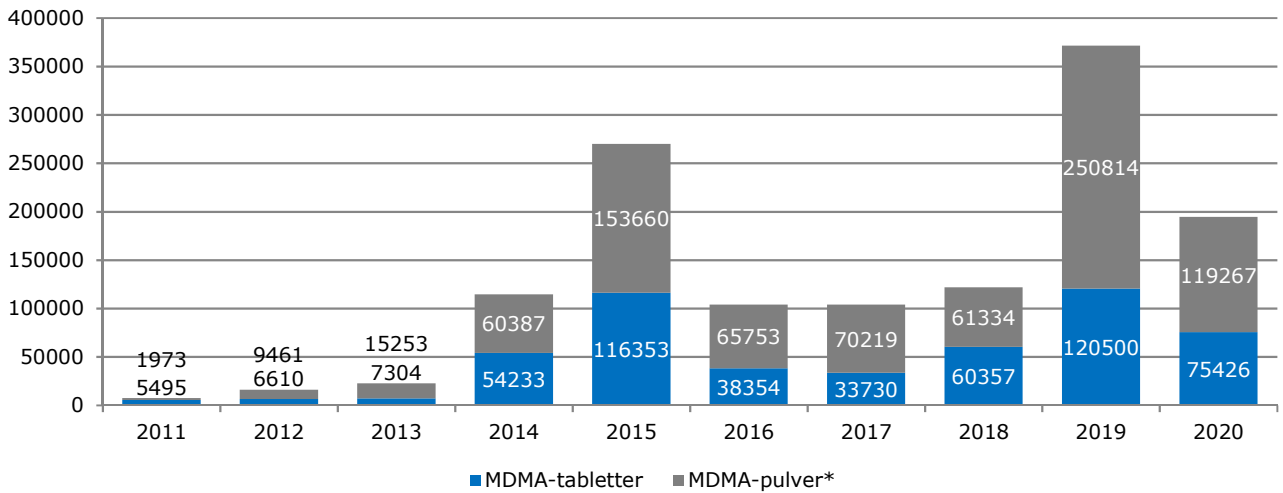


*Styrkegrad bestemt som hhv. amfetaminsulfat og metamfetaminsulfat

Antall beslag MDMA

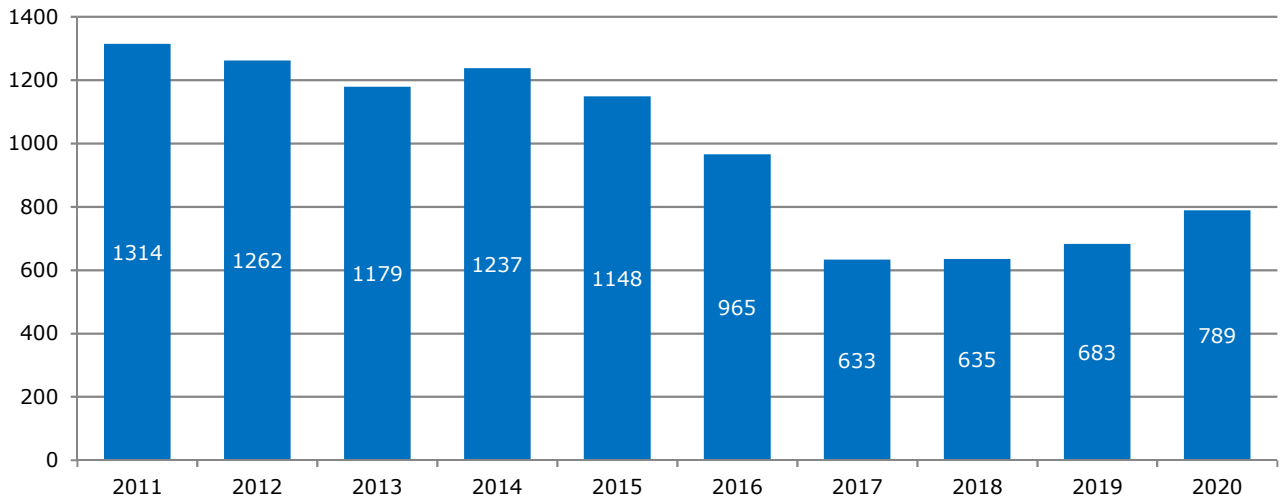


Beslaglagt mengde MDMA (antall tabletter)

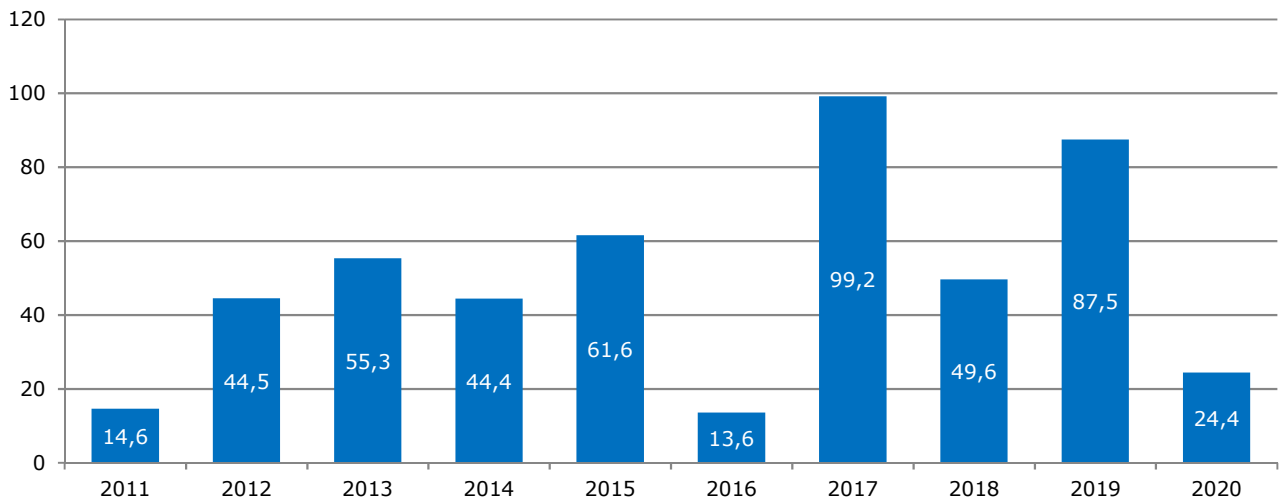


* MDMA-pulver er omregnet til tabletter med 150 mg virkestoff. Det er lagt til grunn at pulveret har en gjennomsnittlig styrkegrad på 85 % for alle år.

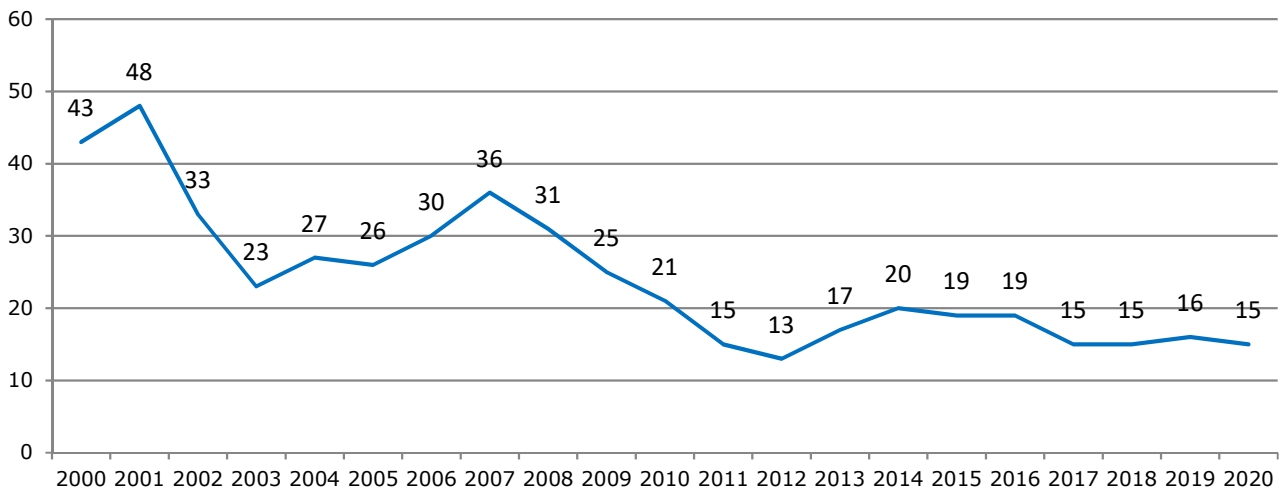
Antall beslag heroin



Beslaglagt mengde heroin (kg)

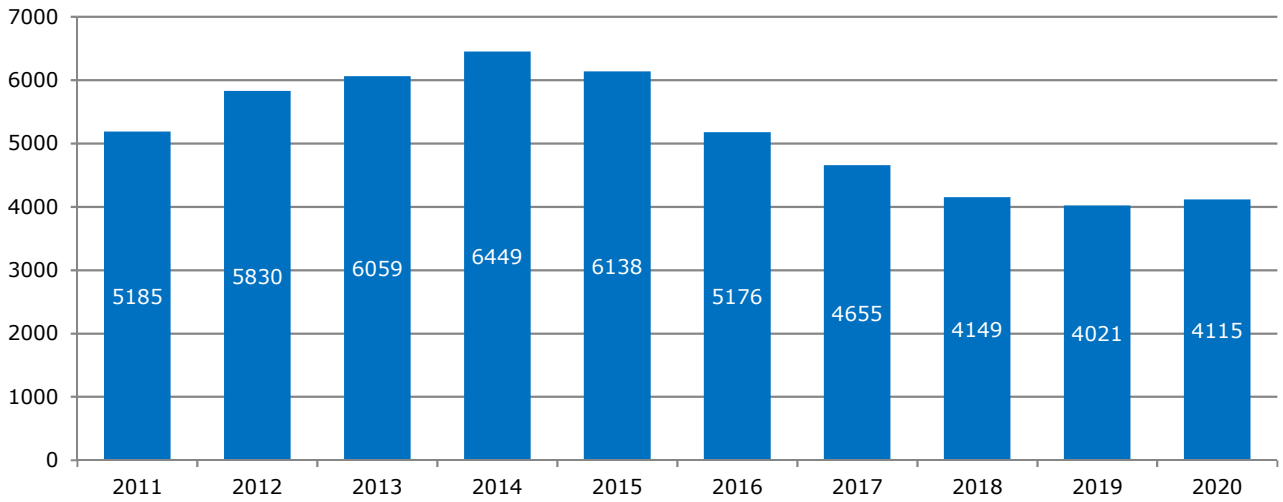


Styrkegrad heroin (%)*

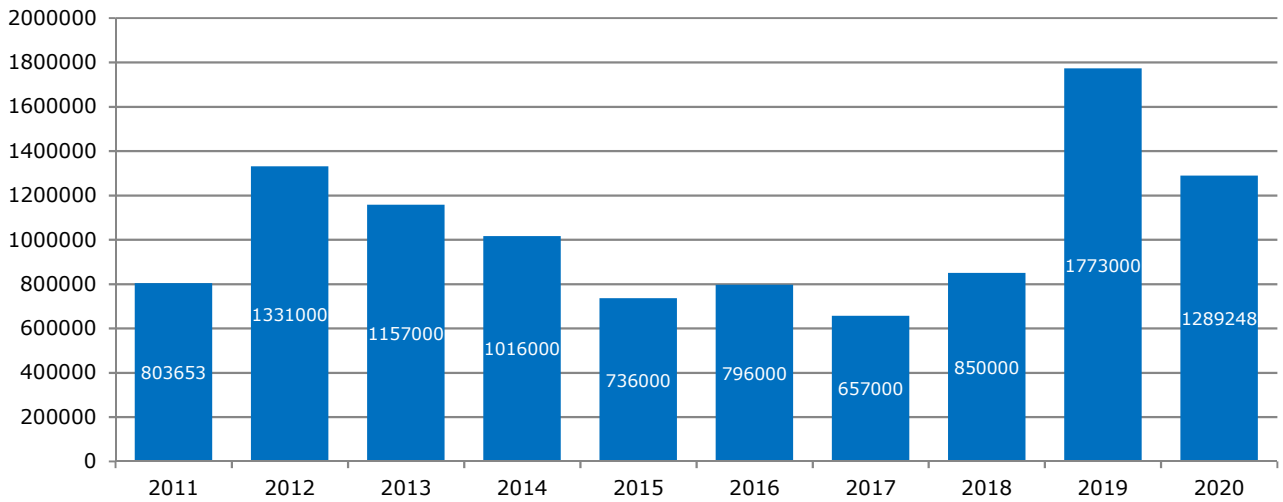


*Styrkegrad bestemt som heroinbase

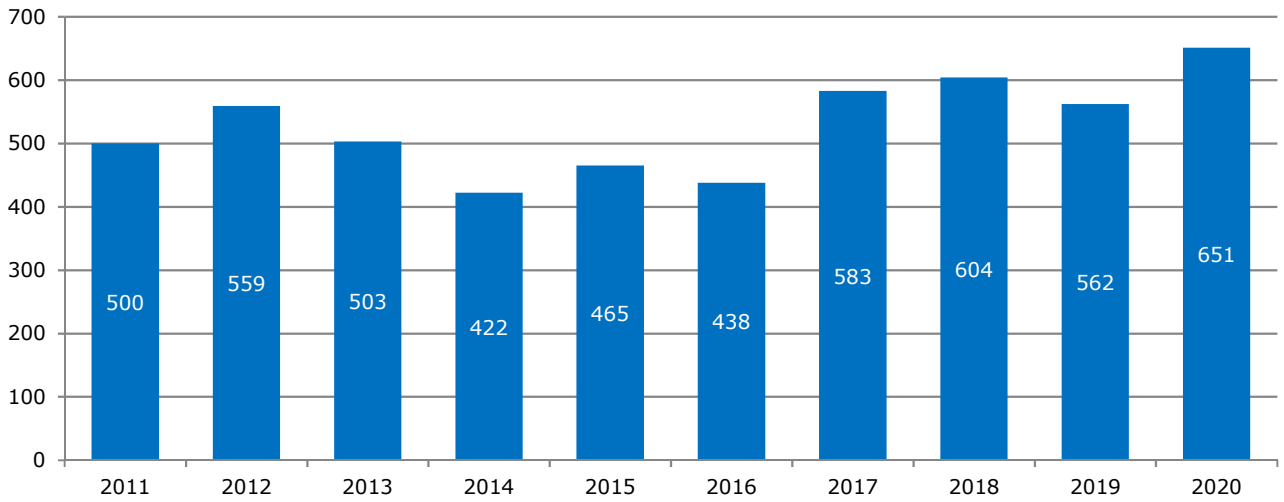
Antall beslag benzodiazepiner



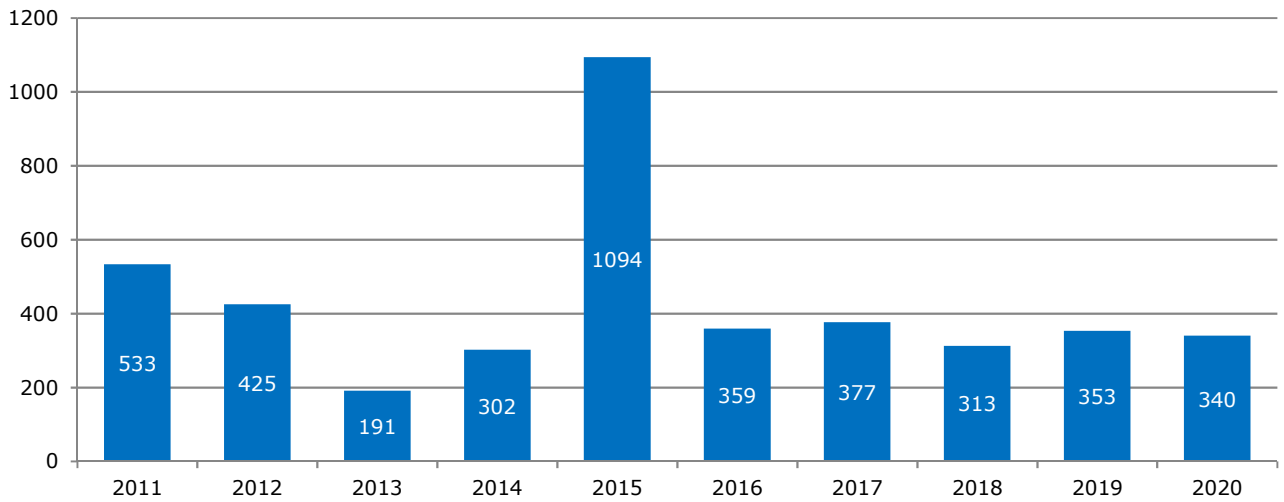
Beslaglagt mengde benzodiazepiner (antall tabletter)



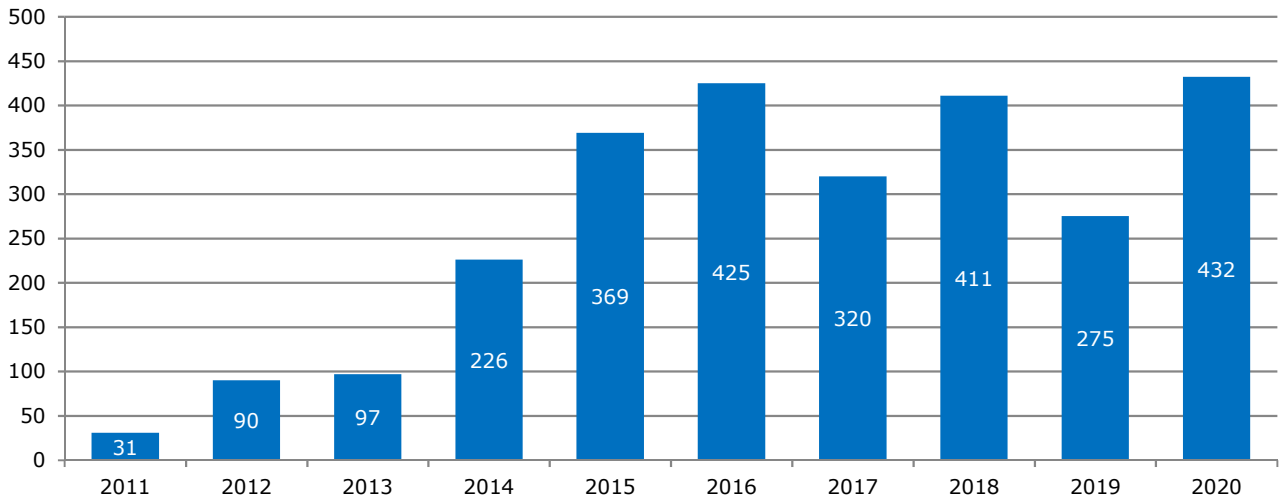
Antall beslag GHB/GBL



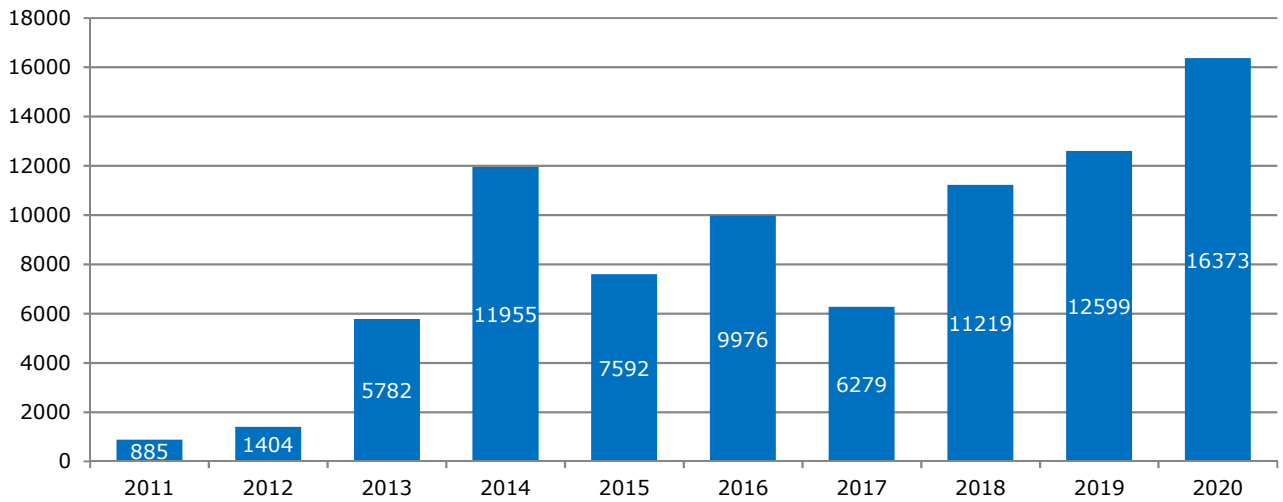
Beslaglagt mengde GHB/GBL (Liter)

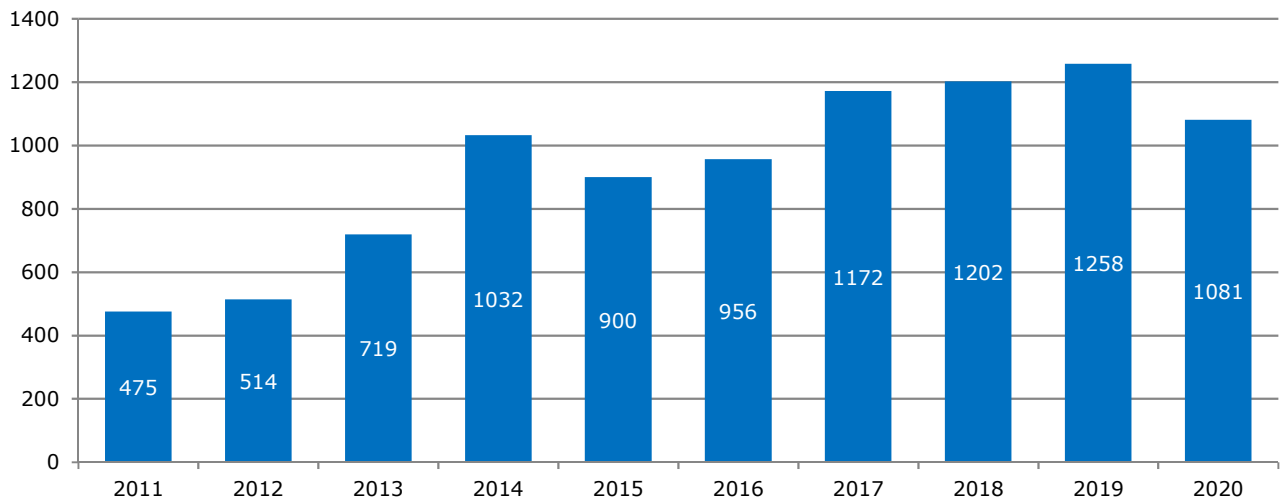


Antall beslag LSD



Beslaglagt mengde LSD (antall enheter)



Antall beslag anabole androgene steroider

DISTRIKTSVISE STATISTIKKER

ANTALL BESLAG FORDELT PÅ POLITIDISTRIKTER

Politidistrikt*	Hasj	Marihuana	Amfetamin/ Metamfetamin	Kokain	Heroin	MDMA	Benzo- diazepiner	GHB/GBL	Anabole steroider	Totalt antall saker ***
Agder	487	164	478	82	26	94	358	19	86	1 401
Finnmark	106	17	149	9	2	27	34	3	22	318
Innlandet	317	166	283	42	24	60	161	35	34	1 000
Møre og Romsdal	291	116	281	32	8	93	125	49	30	820
Nordland	284	83	253	52	6	88	148	2	22	846
Oslo	1 393	1 126	888	470	444	216	767	132	112	4 766
Sør-Vest	551	284	604	94	15	158	514	79	117	2 092
Sør-Øst	817	438	778	196	74	204	540	114	135	2 585
Troms	265	58	206	35	22	45	81	11	33	677
Trøndelag	561	244	463	90	16	154	334	30	75	1 717
Vest	528	259	458	134	68	130	400	34	127	1 817
Øst	1 138	777	763	213	83	209	650	142	286	4 228
Andre**	14	2	7	3	1	1	3	0	2	33

*Beslag er ført i det distriktet der saken etterforskes

** Kripes og andre særorgan i politiet

***Totalt antall saker vil ikke være summen av de enkelte stofftypene som er oppgitt. Det skyldes at en sak ofte inneholder beslag av flere ulike stofftyper. Det gjøres også beslag av andre stoffer enn de som er listet enkeltvis i denne tabellen.

Beslaglagt mengde narkotika fordelt på politidistrikter

Politidistrikt*	Hasj (kg)	Marihuana (kg)	Amfetamin/ Metamfetamin (kg)	Kokain (kg)	Heroin (kg)	MDMA	Benzo- diazepiner (tabletter)	GHB/GBL (Liter)
Agder	13,9	15,0	18,2	0,952	0,556	369 tabl. 0,517 kg	38 050	8,851
Finnmark	4,2	0,2	6,4	0,056	0,002	395 tabl. 0,044 kg	1 459	0,169
Innlandet	70,2	198,8	53,1	0,174	3,515	759 tabl. 0,318 kg	302 841	15,444
Møre og Romsdal	4,7	17,8	14,7	0,205	0,018	10 047 tabl. 0,378 kg	7 079	41,656
Nordland	23,2	3,0	8,8	0,631	0,027	1 310 tabl. 0,407 kg	37 429	0,012
Oslo	382,5	212,3	90,8	13,318	7,751	9 844 tabl. 13,753 kg	326 727	69,926
Sør-Vest	15,0	9,4	19,9	1,173	0,044	3 128 tabl. 0,565 kg	104 043	17,815
Sør-Øst	839,2	54,4	27,6	15,117	0,436	3 096 tabl. 1,650 kg	81 992	50,595
Troms	4,6	0,9	6,9	0,206	1,403	552 tabl. 0,199 kg	10 969	1,760
Trøndelag	54,5	10,9	11,1	0,911	0,127	1 767 tabl. 0,669 kg	57 877	6,504
Vest	46,7	8,5	20,4	6,257	1,329	1 439 tabl. 0,977 kg	32 575	22,206
Øst	279,6	281,8	148,9	9,733	9,170	13 328 tabl. 1,177 kg	227 046	105,464
Andre**	46,6	6,1	108,0	0,002	0,010	29 394 tabl. 0,392 kg	61 162	0

*Beslag er ført i det distriktet der saken etterforskes

**Kripes og andre særorgan i politiet



POLITIET
KRIPOS

KRIPOS

Telefon 23 20 80 00, Desken 23 20 88 88
Postboks 2094 Vika, 0125 Oslo
E-post: kripos@politiet.no
Internett: www.politiet.no/kripos

