



POLITIET
KRIPOS

Seksjon for narkotikaanalyse



Narkotika- og dopingstatistikk 2023

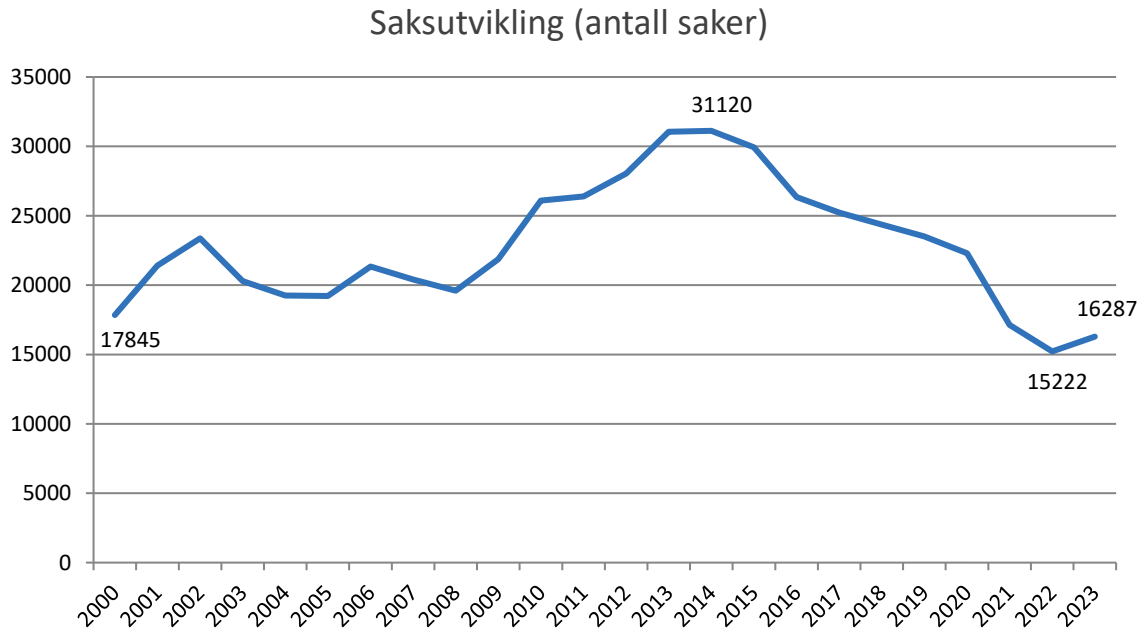


Innhold

Generell saksutvikling	3
Hovedtrender.....	3
Beslagsutvikling for de enkelte stoffgruppene	4
Cannabis	4
Kokain	5
Amfetaminer.....	5
MDMA.....	6
Heroin	6
Opioider	7
Nitazener.....	7
Fentanyl	8
Benzodiazepiner	8
GHB/GBL.....	8
Nye psykoaktive stoffer (NPS)	8
Andre stoffer	9
Ketamin	9
Hallusinogen sopp og LSD	9
Anabole androgene steroider.....	10
Diagrammer over beslagsutviklingen	11
Distriktstvis statistikker.....	19
Antall beslag fordelt på politidistrikter.....	19
Beslaglagt mengde narkotika fordelt på politidistrikter	20

Generell saksutvikling

Kripas' narkotikastatistikk er en total nasjonal statistikk som inneholder både toll- og politibeslag. I 2023 er det registrert 16 287 saker¹. Etter en synkende trend fra 2014 til 2022, er det 7 % flere saker i 2023 enn året før.



Hovedtrender

- Det er registrert 7 % flere saker i 2023 enn i 2022. 2023 er første år med beslagsøkning siden 2014.
- Det er beslaglagt store mengder narkotika. Særlig gjelder det kokain, der norgeshistoriens fire største kokainbeslag er registrert i løpet av året. Også antall kokainbeslag fortsetter å øke, og kokain utgjør en stadig større andel av narkotikasakene. Styrkegraden er høy, og det er små forskjeller i styrkegrad i små og store beslag.
- Det er registrert 14 beslag av svært potente syntetiske opioider i gruppen nitazener. Flere av beslagene er knyttet til overdosedødsfall.

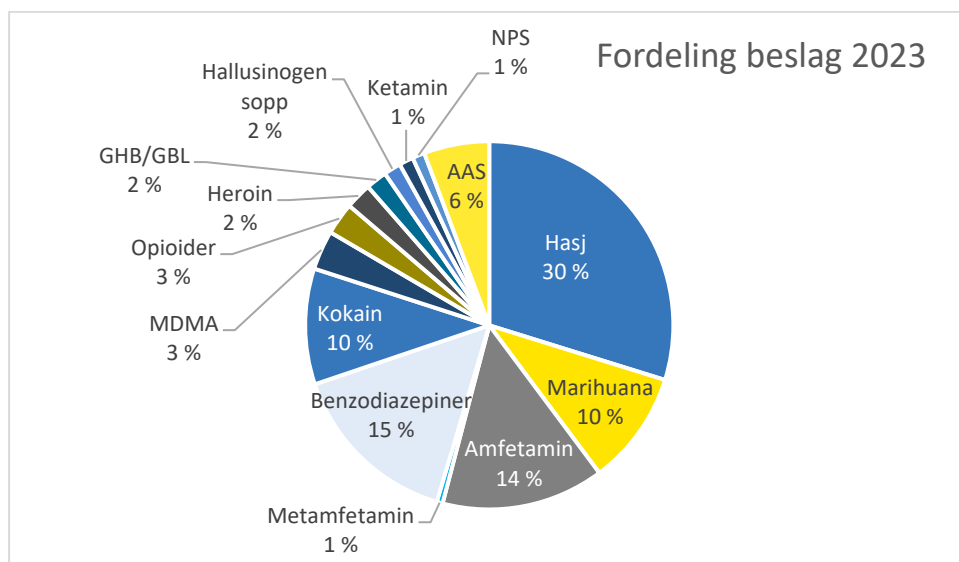
¹ Sak: Journalført oppdrag mottatt ved Kripas. Saksantallet er uavhengig av den påtalemessige bruk av begrepene bruk, besittelse, omsetning og innførsel. Det betyr at ett og samme forhold kun er registrert som én sak ved Kripas.

Beslagsutvikling for de enkelte stoffgruppene

Utvikling i antall beslag² og beslaglagt mengde for enkelte stoffgrupper er kommentert i tekst og vist i diagrammer i det etterfølgende.

Det presiseres at det er en viss usikkerhet knyttet til tallene. Spesielt gjelder det antall beslag. Det skyldes at mindre narkotikasaker blir avgjort med forelegg uten at stofftype er verifisert med analyse. Henlagte saker blir heller ikke analysert. I disse sakene er omtrentlig mengde og formentlig stofftype lagt til grunn for statistikken. Til sammen utgjør dette ca. 70 % av sakene, men kun ca. 5 % av de beslaglagte mengdene narkotika. Disse forholdene vurderes å ha liten betydning for trendene.

Figuren under viser fordelingen av antall beslag.



Cannabis

I 2023 er det beslaglagt 3 814 kg hasj, marihuana og cannabisplanter fordelt på 6 992 beslag. Det er mindre mengder enn i fjor, men allikevel de nest største mengdene det siste tiåret. Det er 5 % flere beslag enn i 2022.

Både i Norge og Europa for øvrig^{3,4} er styrkegraden i cannabis de siste årene vesentlig høyere enn tidligere. I Norge har gjennomsnittlig styrkegrad i analyserte hasjbeslag ligget på 25-29 % THC de siste seks årene, og i 2023 er gjennomsnittet 29 %. 96 % av de analyserte beslagene ligger mellom 17 og 42 %. Styrkegraden i analyserte marihuana-beslag varierer fra 1 % til 32 % THC, med et gjennomsnitt på 14 %.

² Beslag: I en sak kan det ofte være flere beslag. Det kan dreie seg om ulike stofftyper, eller at beslagene er gjort på forskjellige steder og på ulike tidspunkter. Delpakninger med en og samme stofftype regnes derimot som ett beslag dersom beslagene er gjort på samme tid og samme sted.

³ https://www.emcdda.europa.eu/publications/european-drug-report/2023/cannabis_en, hentet 17.01.24

⁴ https://www.emcdda.europa.eu/publications/eu-drug-markets/cannabis_en, hentet 17.01.24

Det er registrert 550 beslag av cannabisfrø. Etter en kraftig økning fra 341 beslag i 2019 til 834 beslag i 2021, har det vært en betydelig reduksjon de to siste årene. Antall beslag er nå tilbake på 2020-nivå.

Som tidligere år, er det også gjort en rekke beslag av andre produkter med THC, blant annet cannabisolje, godteri og kaker. Det er også beslag av semi-syntetiske cannabinoider som hexahydrocannabinol (HHC) og delta-8-THC, noe man i økende grad også ser i Europa⁵.

Kokain

I 2023 er det beslaglagt 2 292 kg kokain fordelt på 1 942 beslag. Norgeshistoriens fire største kokainbeslag er registrert i løpet av året. Det er beslaglagt mer kokain i 2023 enn til sammen i perioden 2000 til 2022. Også antall kokainbeslag fortsetter å øke. Det siste året er det en økning på 29 %. Gjennom noen år har kokain stadig utgjort en større andel av narkotikabeslagene i Norge, og i 2023 er andelen 10 % mot 5 % i 2020.

Kokain er det nest vanligst brukte narkotiske stoffet i Europa, etter cannabis (hasj og marihuana). Det meldes generelt om høy tilgjengelighet på kokain i Europa, og rekordstore mengder beslaglagt⁶. Rapporter fra Folkehelseinstituttet⁷ og Nova Oslo Met⁸ indikerer økende bruk av kokain i Norge.

Som i Europa⁹ har gjennomsnittlig styrkegrad økt betydelig de siste årene, og i 2023 er gjennomsnittlig styrkegrad i analyserte beslag 84 %. Det er en ytterligere økning sammenlignet med de foregående 4-5 årene. Det er liten forskjell på styrkegrad i små og store beslag. Gjennomsnittlig styrkegrad i pakninger under 30 g er 83 %, mens gjennomsnittlig styrkegrad i pakninger på 1 kg er 89 %. 89 % av de analyserte beslagene har styrkegrad over 70 %.

Amfetaminer

I 2023 er det beslaglagt 625 kg amfetamin og metamfetamin fordelt på 2 825 beslag. De beslaglagte mengdene er de nest største det siste tiåret. Det er beslaglagt over dobbelt så mye amfetamin og metamfetamin som i fjor, men mindre enn i 2021. Antall beslag er på nivå med fjoråret.

Amfetaminbeslagene dominerer og utgjør 96 % av antall amfetamin-/metamfetaminbeslag og 95 % av mengdene.

Flere land i Europa har avdekket laboratorier som er rigget for å utføre det siste trinnet i amfetaminproduksjonen lokalt, nær sluttmarkedet^{10,11}. Det innebærer å omdanne amfetaminolje (amfetaminbase) til amfetaminpulver (amfetaminsulfat) slik at det blir anvendelig til rusformål. Også her i landet er noe slik produksjon avdekket de siste

⁵ https://www.emcdda.europa.eu/publications/eu-drug-markets/cannabis_en, hentet 18.01.24

⁶ https://www.emcdda.europa.eu/publications/european-drug-report/2023/cocaine_en, hentet 08.01.24

⁷ <https://www.fhi.no/le/rusmidler-og-avhengighet/narkotikainorge/bruk-av-narkotika/narkotikabruk-i-norge/?term=#hovedpunkter>, hentet 11.01.24

⁸ <https://www.oslomet.no/forskning/forskningsnyheter/unge-oslo-rusmidler>, hentet 11.01.24

⁹ https://www.emcdda.europa.eu/publications/european-drug-report/2023/cocaine_en, hentet 08.01.24

¹⁰ https://www.unodc.org/documents/scientific/Regional_Overview_Europe.pdf, hentet 15.01.24

¹¹ https://www.emcdda.europa.eu/publications/eu-drug-markets/amphetamine_en, hentet 15.01.24

årene. I 2023 er det ti beslag av amfetaminbase som tilsvarer 36 kg amfetaminsulfat av gjennomsnittlig styrkegrad.

Gjennomsnittlig styrkegrad i amfetaminbeslag har vært svakt synkende de siste tre årene. I 2023 er gjennomsnittet i analyserte beslag 20 %, det laveste årgjennomsnittet det siste tiåret. Styrkegraden i analyserte beslag varierer fra 1 % til 65 %. Det er ingen forskjell i gjennomsnittlig styrkegrad for små og store beslag.

Metamfetamin forekommer oftest som metamfetaminsulfat i pulverform. Det er få analyser av styrkegrad i metamfetaminsulfat de siste årene, og resultatene er derfor noe usikre. Gjennomsnittet for det siste 1,5 året er 31 %, med variasjoner mellom 13 og 46 %.

Metamfetamin kan også forekomme som krystallinsk materiale i form av metamfetaminklorid, også kalt ice eller crystal meth. I 2023 er flere av beslagene, totalt 10,8 kg, metamfetaminklorid. Styrkegraden i metamfetaminklorid er oftest høy, 98-100%.

MDMA

I 2023 er det beslaglagt ca. 36 500 tabletter og ca. 89 kg MDMA-pulver og krystallinsk materiale fordelt på 658 beslag. Det beslaglagte pulveret/krystallinske materialet tilsvarer ca. 506 000 tabletter med styrkegrad 150 mg/tablett. Det er aldri tidligere beslaglagt så store mengder MDMA-pulver/krystallinsk materiale. Etter to år med beslagsnedgang, er det 13 % flere MDMA-beslag i 2023 enn året før.

Styrkegraden i beslaglagt MDMA-pulver er oftest høy. I 2023 er gjennomsnittet på 91 %, med variasjoner mellom 76 % og 95 %. På begynnelsen av 2000-tallet var styrkegraden i tabletter typisk 100 mg/tablett. De siste årene har gjennomsnittlig styrkegrad i tabletter vært vesentlig høyere. Selv om styrkegraden fortsatt er høy, er trenden nå litt synkende. I 2023 er gjennomsnittlig styrkegrad 136 mg/tablett, med variasjoner mellom 61 mg/tablett og 196 mg/tablett. Dette samsvarer også med signaler fra Europa om noe fallende styrkegrad¹².

Heroin

I 2023 er det beslaglagt 63 kg heroin fordelt på 440 beslag. Antall beslag er på samme nivå som i fjor, og mengdene er litt over gjennomsnittet for det siste tiåret.

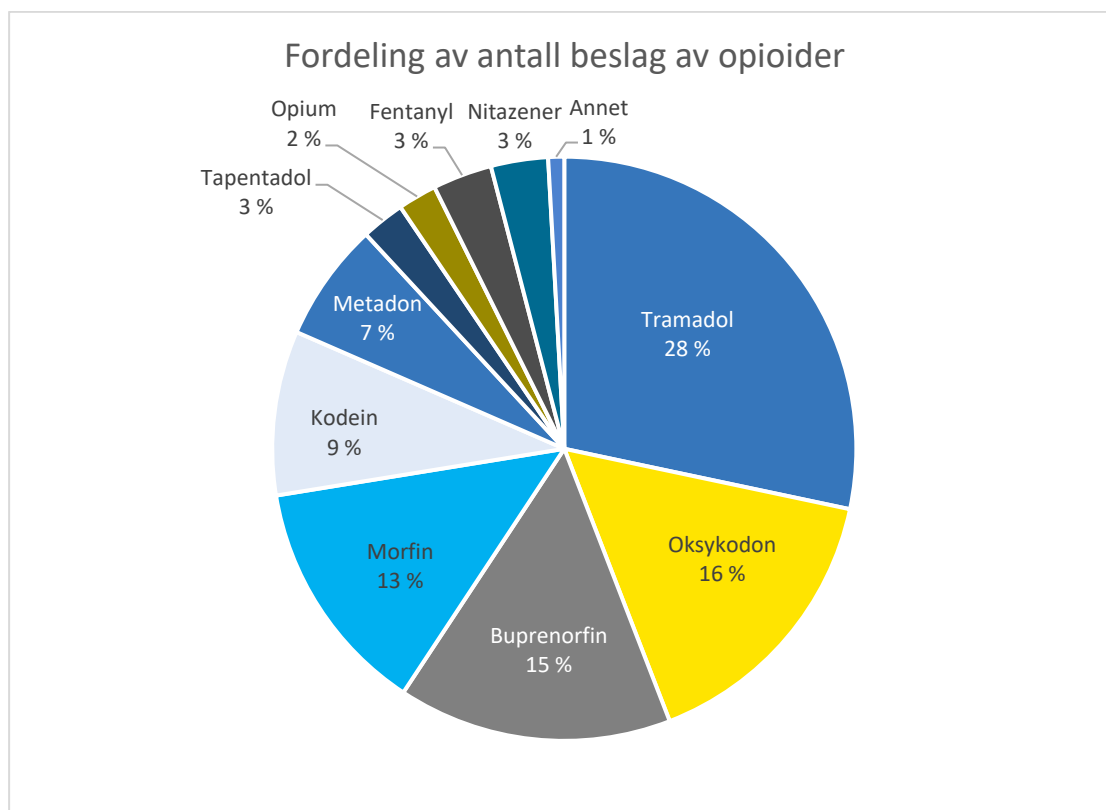
Gjennomsnittlig styrkegrad i analyserte beslag lå stabilt på 15-17 % i perioden 2017-2021, men har falt de siste to årene til 11 % i 2023. Det er i hovedsak variasjoner mellom 4 % og 22 %, men som de tre foregående årene, har vi også i 2023 hatt et beslag med svært høy styrkegrad, hele 53 %. Det er liten forskjell i styrkegrad på små og store beslag. Gjennomsnittlig styrkegrad i beslag under 5 gram er 10 %, mens gjennomsnittlig styrkegrad i beslag over 100 g er 13 %.

¹² https://www.emcdda.europa.eu/publications/european-drug-report/2023/mdma_en, hentet 15.01.24

Opioider

I 2023 er det 538 beslag av andre opioider enn heroin. Økningen på 7 % sammenlignet med fjoråret, følger den generelle beslagsutviklingen. Det er flest beslag av tramadol etterfulgt av oksykodon og buprenorfin. Det er beslaglagt ca. 35 000 enheter (tabletter/kapsler etc.), der tramadol utgjør rundt halvparten av disse.

Figuren viser fordeling av antall beslag opioider.



Nitazener

I 2022 ble syntetiske opioider i gruppen nitazener beslaglagt i Norge for første gang. Stoffene i denne gruppen er svært potente, fra ca. 10 til 1 000 ganger mer potente enn morfin. Flere overdoser og overdosedødsfall er knyttet til nitazener de siste to årene, og det er all grunn til å advare mot bruk av disse stoffene. Fra Europa meldes det også om økende bekymring knyttet til nitazener^{13,14}. Mens det var fire beslag av nitazener i Norge i 2022, har det vært 14 beslag i 2023. Beslagene i 2023 er i Oslo, Øst, Sør-Vest og Troms politidistrikter og omfatter tre ulike stoffer; metonitazen, protonitazen og metonitazepyn. Beslagene har vært tabletter av ulike typer, væske på øyedråpe- og nesepprayflasker, pulver og kapsler. Nitazener ble oppført som en gruppe på narkotikalistene i mai 2023.

¹³ https://www.emcdda.europa.eu/publications/european-drug-report/2023/heroin-and-other-opioids_en, hentet 15.01.24

¹⁴ EU-EWS-RCS-AD-2023-0006: EU Early Warning System Advisory. Increases in nitazene opioid detections and poisonings – Europe, 2022-ongoing

	2022	2023	Type materiale
Etonitazepyn	2 beslag		Tabletter
Metonitazen	2 beslag	9 beslag	Tabletter, nesprayflasker, dråpeflasker, pulver
Metonitazepyn		1 beslag	Kapsler
Protonitazen		4 beslag	Pulver

Tabellen viser detaljer om nitazen-beslag.

Fentanyl

Fentanyl er et sterkt opioidholdig legemiddel som benyttes til behandling av alvorlige, kroniske smerter. I 2023 er det 17 beslag av fentanyl, hovedsakelig depotplaster. Det er ikke registrert beslag av andre særlig potente fentanylvarianter.

Benzodiazepiner

I 2023 er det beslaglagt 1,65 millioner tabletter med benzodiazepiner fordelt på 2 902 beslag. Det er 17 % flere beslag enn i 2022, og mengdene er relativt store sett i et tiårsperspektiv.

Tabletter med virkestoffet alprazolam dominerer med 54 % av beslagene og 60 % av mengdene. Deretter følger diazepam med 20 % av beslagene og 18 % av mengdene og klonazepam med 18 % av beslagene og 19 % av mengdene. Tablettene er gjerne i blisterpakninger merket henholdsvis Ksalol 1 mg (alprazolam), Bensedin 10 mg (diazepam) og Rivotril 2 mg (klonazepam).

Også i 2023 er det beslaglagt benzodiazepiner som er/har vært kategorisert som NPS (nye psykoaktive stoffer). De utgjør 2 % av antall beslag med benzodiazepiner og under 1 % mengdene. I hovedsak er det beslag av bromazolam.

GHB/GBL

Det er beslaglagt ca. 137 liter GHB og 97 liter GBL fordelt på 354 beslag. Det er 15 % færre beslag enn i fjor. Mengdene har ikke vært lavere det siste tiåret.

Nye psykoaktive stoffer (NPS)

Kategorien NPS omfatter rusgivende stoffer, i ren form eller blandinger, som ikke er kontrollert i henhold til FNs Alminnelige narkotikakonvensjon av 1961 eller FN-konvensjonen om psykotrope stoffer av 1971, men som kan være like farlig for folkehelsen som stoffer som er oppført i disse konvensjonene. Ordet "ny" betyr ikke at gruppen bare inneholder nyutviklede stoffer, for flere NPS har eksistert i mange år, men

det betyr at stoffene relativt sett er nye i markedet sammenlignet med mer tradisjonelle stoffer og at de ikke er kontrollert i henhold til konvensjonene nevnt over.¹⁵

Antallet NPS-beslag var på det høyeste i perioden 2012-2015 med rundt 900 beslag årlig. Deretter har det vært en ganske stor nedgang i slike beslag. Lovregulering både i Norge og internasjonalt samt dårlige brukeropplevelser kan være noen av årsakene til nedgangen. I 2023 er det 207 NPS-beslag fordelt på 39 ulike stoffer. Det er en økning i forhold til fjoråret. NPS-beslagene utgjør rundt 1 % av alle narkotikabeslag. Det er flest beslag av kratom, bromazolam (omtalt under benzodiazepiner), katinoner (3-CMC) og hexahydrocannabinol (HHC). HHC er et av flere semisyntetiske cannabinoider som i økende grad ses i det europeiske cannabismarkedet¹⁶.

Fentanyler og nitazener er omtalt under opioider.

Andre stoffer

Ketamin

Gjennom de siste årene har anestesilegemiddelet ketamin blitt beslaglagt stadig hyppigere og i større mengder. Tabellen under viser utviklingen de siste fem årene. EMCDDA rapporterer også om økning i antall beslag og relativt store mengder ketaminpulver i Europa. Det kan tyde på at stoffet er stabilt tilgjengelig og kan ha blitt et etablert rusmiddel i enkelte miljøer¹⁷.

	2019	2020	2021	2022	2023
Antall beslag	38	76	118	169	239
Beslaglagt mengde (kg)	3,9	5,5	10,5	29,0	43,0

Tabellen viser beslagsutviklingen for ketamin for 2019-2023.

Hallusinogen sopp og LSD

Antall beslag av hallusinogen sopp økte betydelig fra 2019 til 2020, men har senere holdt seg relativt stabilt. I flere av sakene er det også beslaglagt vekstmedium for dyrking av rusgivende sopp. I samme periode har antall LSD-beslag gått sterkt tilbake.

¹⁵

https://www.unodc.org/documents/drugs/printmaterials2013/NPS_leaflet/WDC13_NPS_leaflet_EN_LORES.pdf, hentet 17.01.24

¹⁶ https://www.emcdda.europa.eu/publications/eu-drug-markets/cannabis_en, hentet 16.01.24

¹⁷ https://www.emcdda.europa.eu/publications/european-drug-report/2023/other-drugs_en, hentet 16.01.24

	2019	2020	2021	2022	2023
Hallusinogen sopp (antall beslag)	170	272	269	248	287
LSD (antall beslag)	275	432	288	131	105

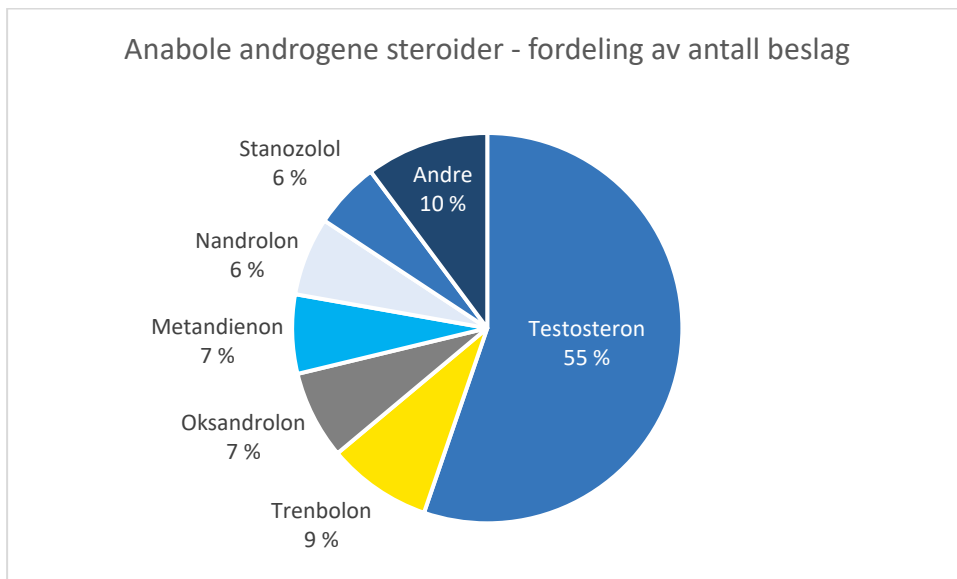
Tabellen viser beslagsutviklingen for hallusinogen sopp og LSD for 2019-2023.

Anabole androgene steroider

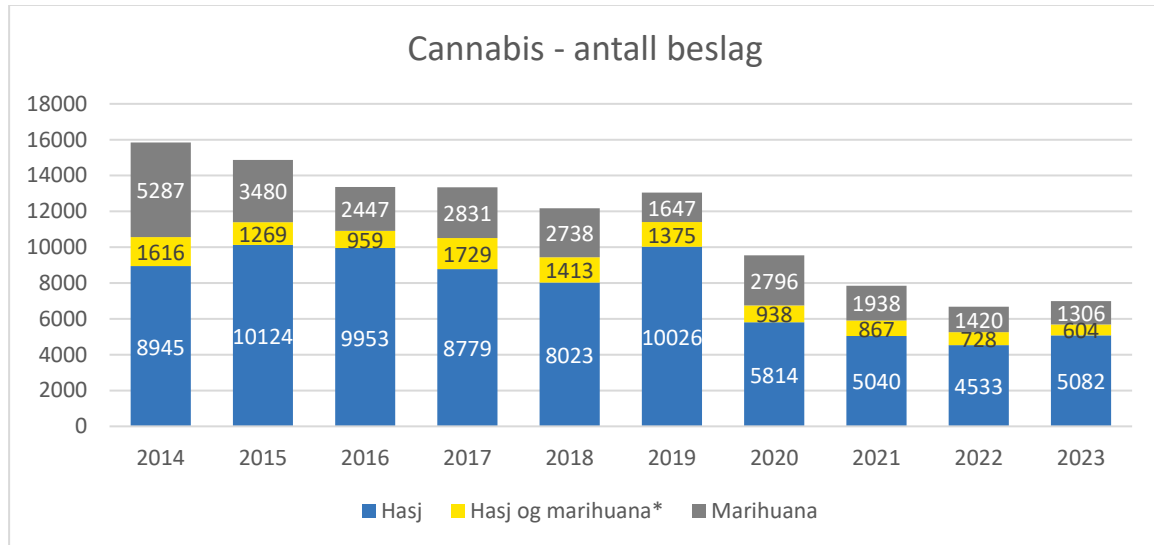
I 2023 er det 1 096 beslag av anabole androgene steroider. Det er omtrent på samme nivå som i fjor. 55 % av beslagene er testosteronpreparater.

Beslagene består dels av tabletter og kapsler, dels av løsninger i ampuller og hetteglass, ment for injeksjoner. Produkter og emballasje ser som regel profesjonell ut, med varedeklarasjoner, logoer, produsent- og produktnavn, men er ofte illegalt produsert. Virkestoffet i produktene kan være et annet enn deklart, og om det er riktig virkestoff, kan konsentrasjonen være svært avvikende.

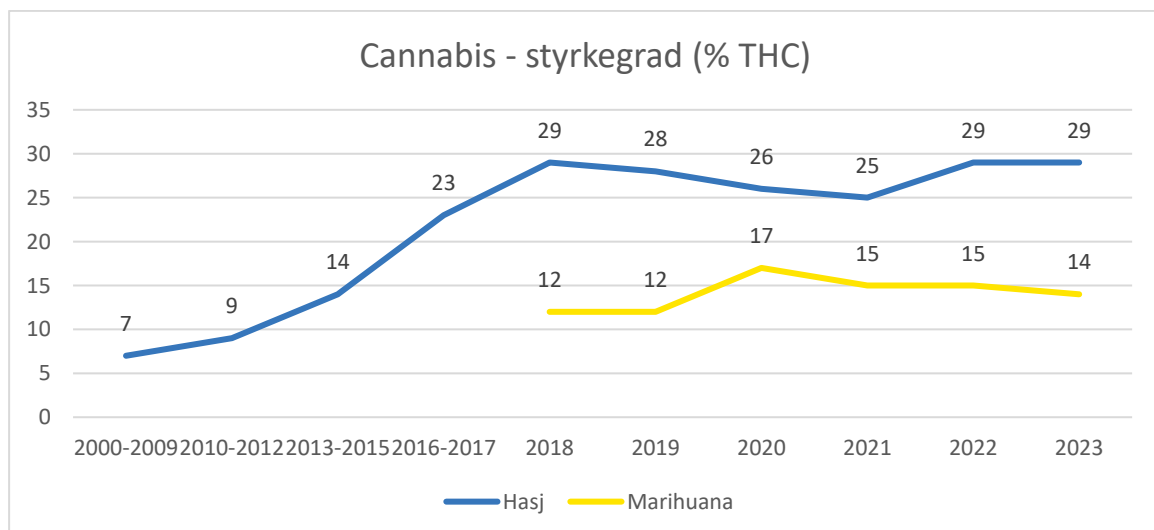
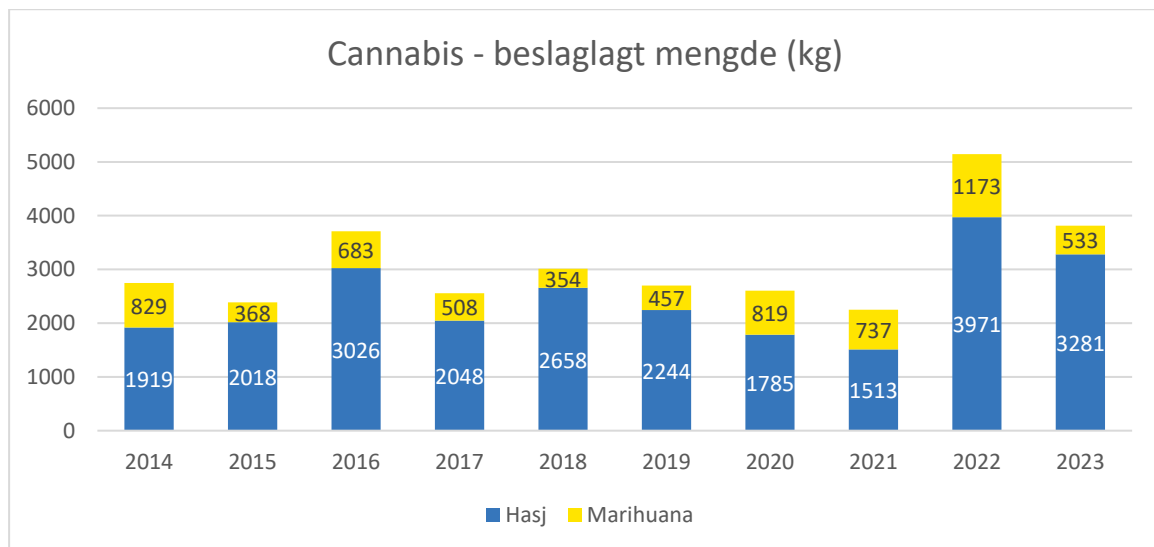
Figuren viser fordeling av antall beslag av anabole androgene steroider.

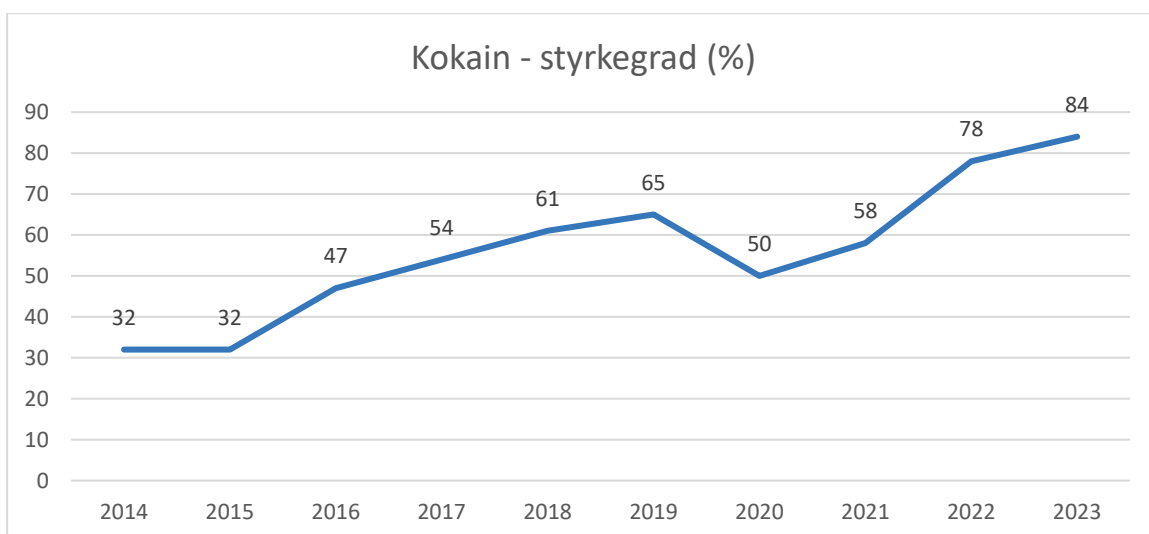
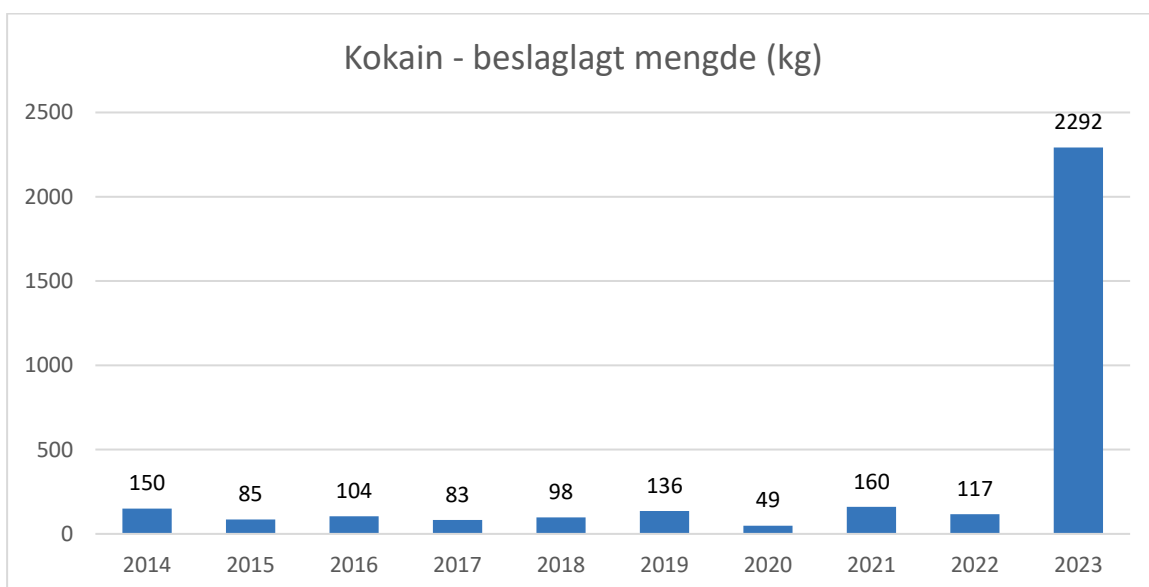
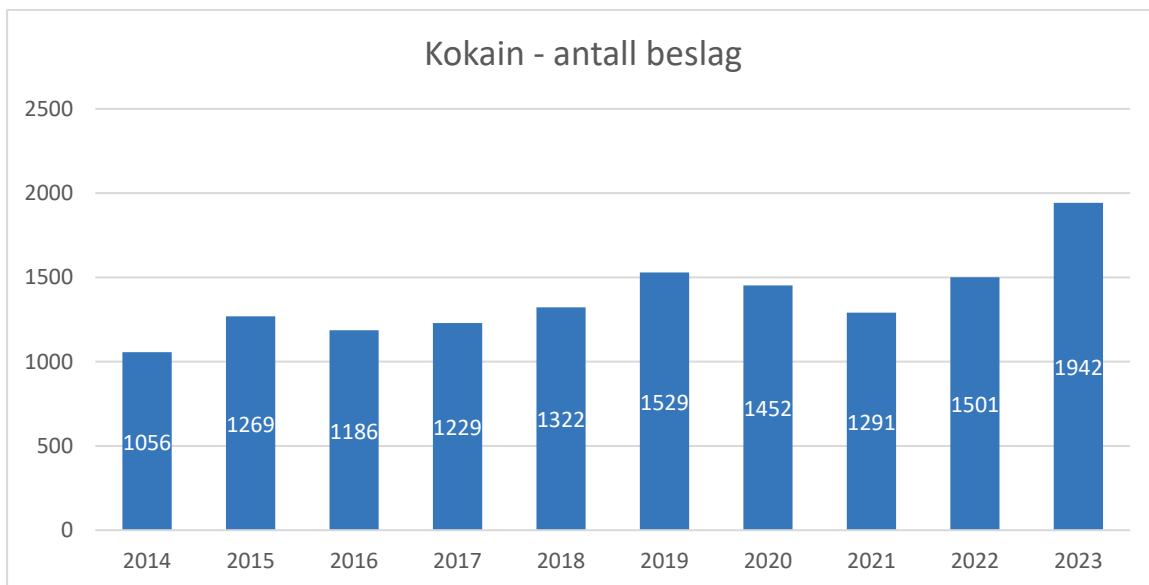


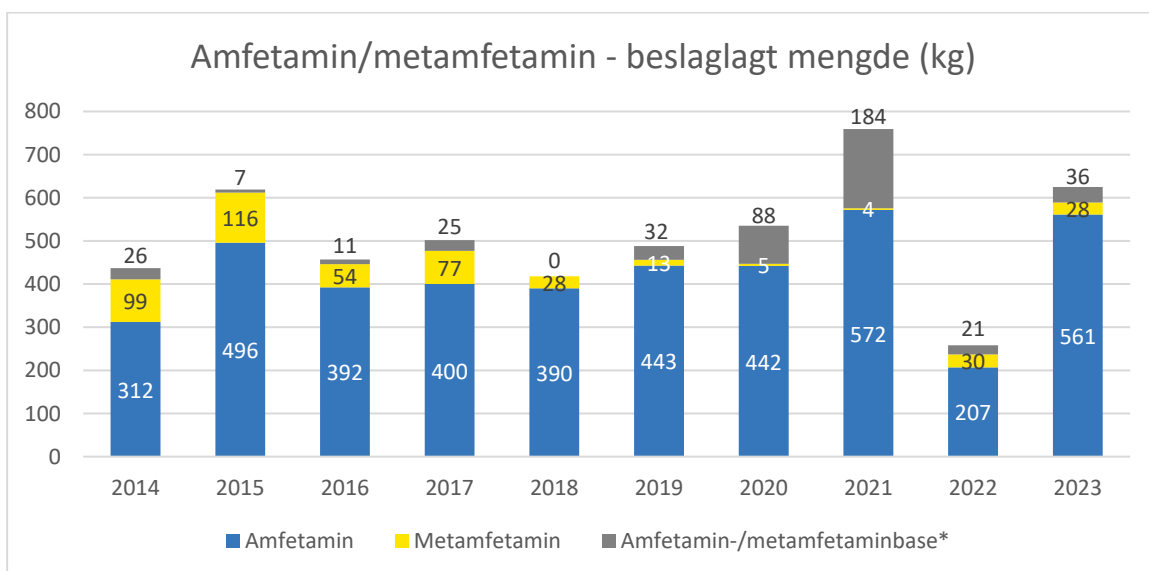
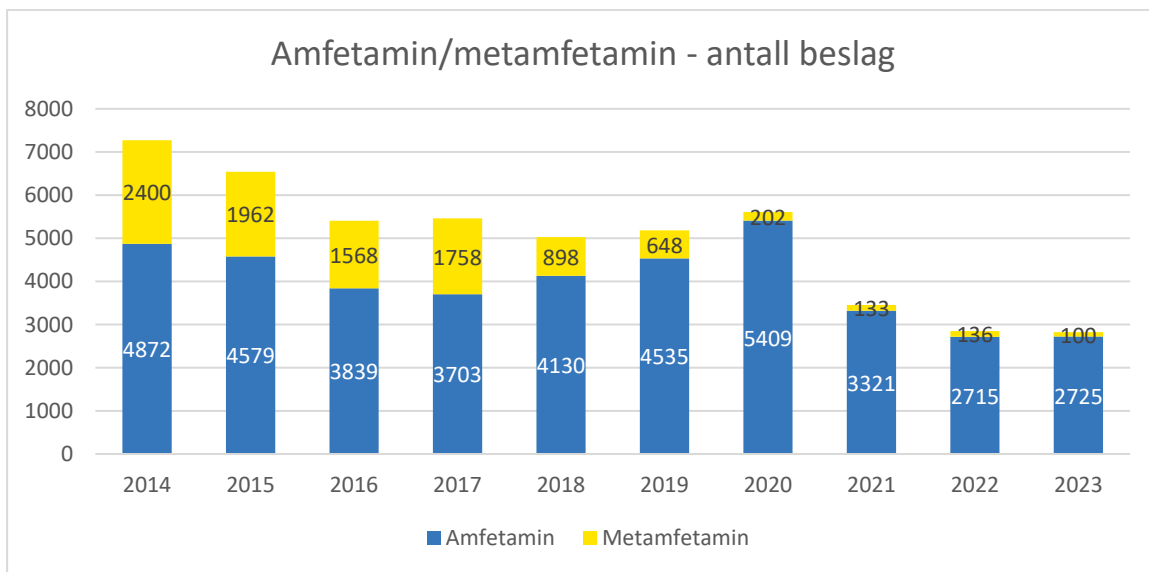
Diagrammer over beslagsutviklingen



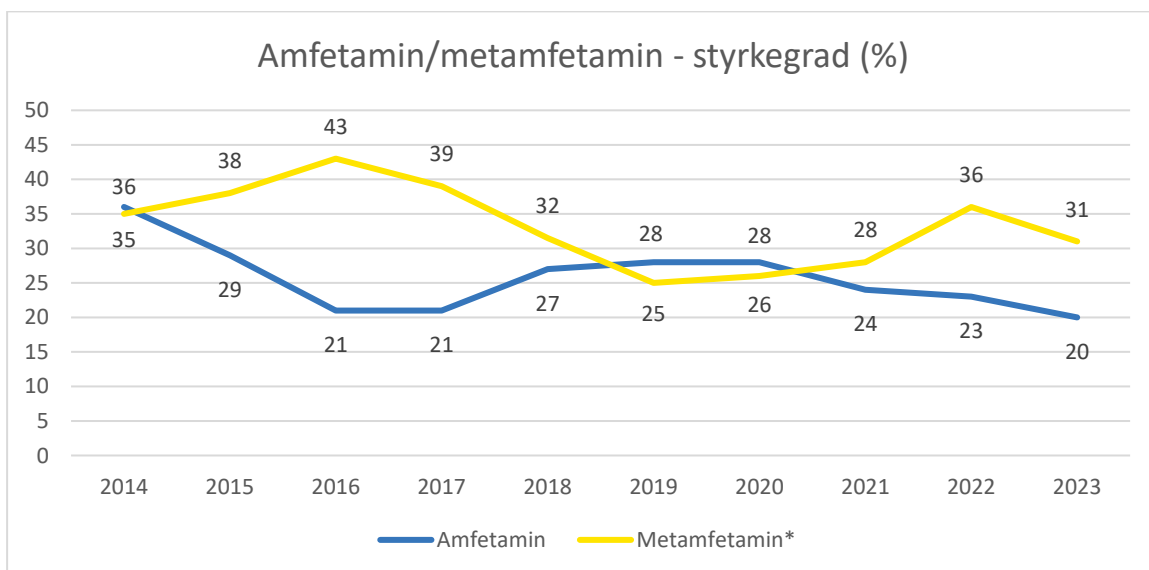
*Hasj og marihuana beslaglagt i samme sak



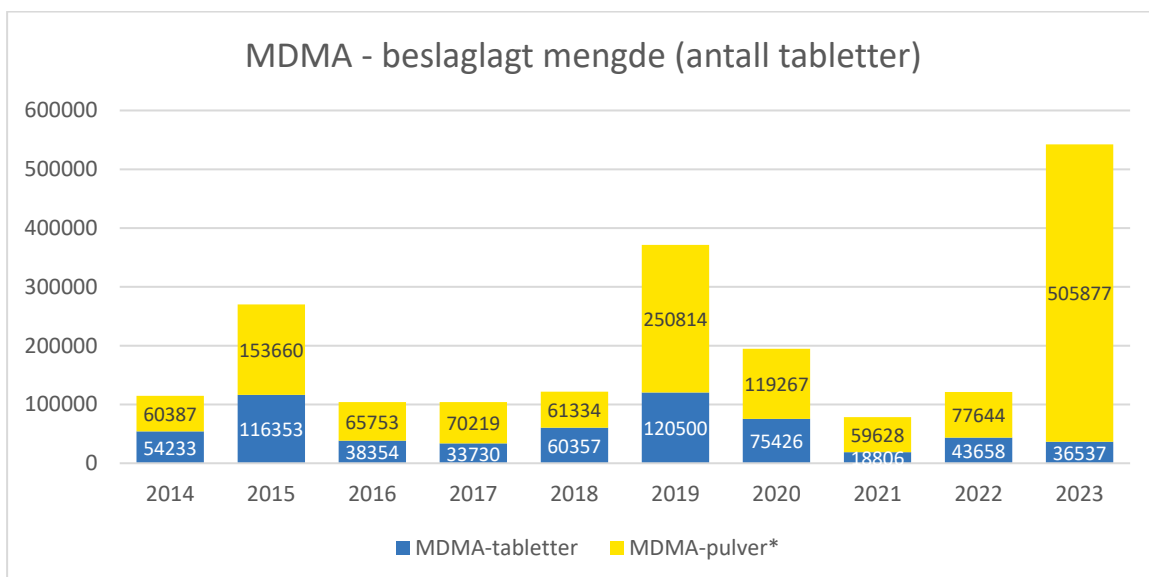
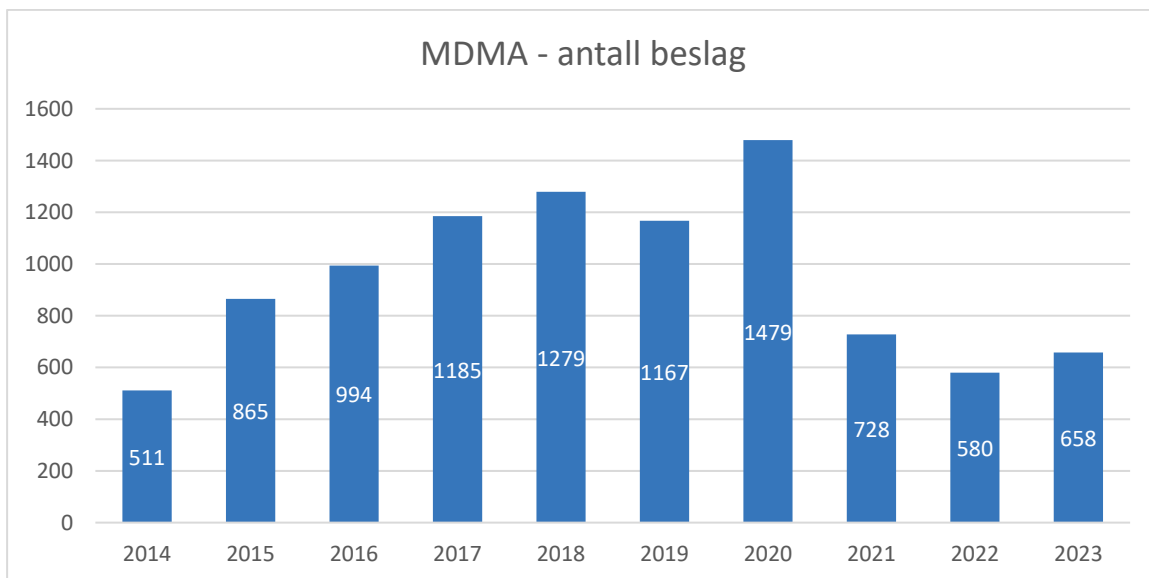




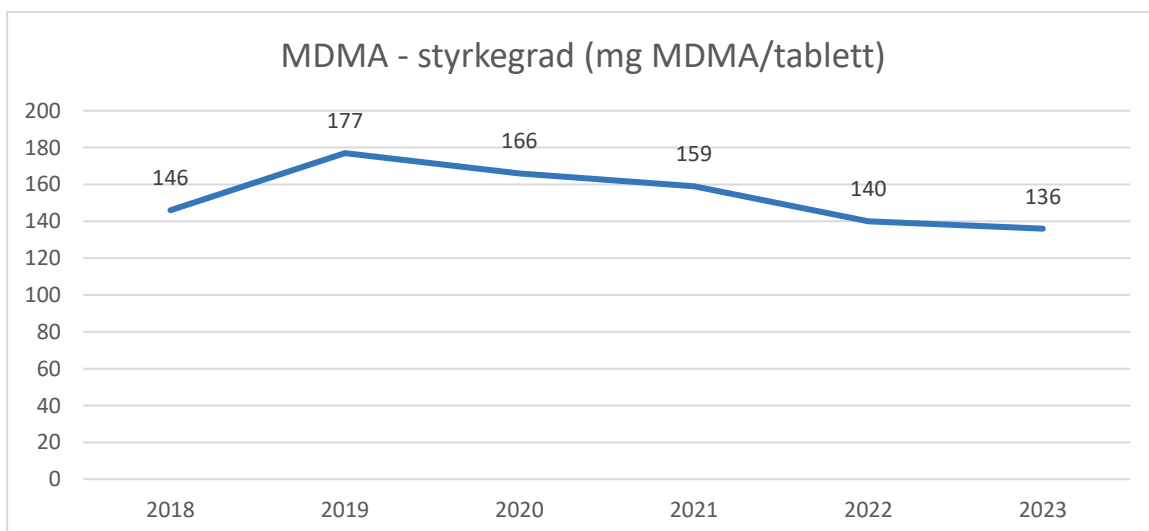
*Beslag av amfetamin- og metamfetaminbase er omregnet til mengde pulver av gjennomsnittlig styrkegrad

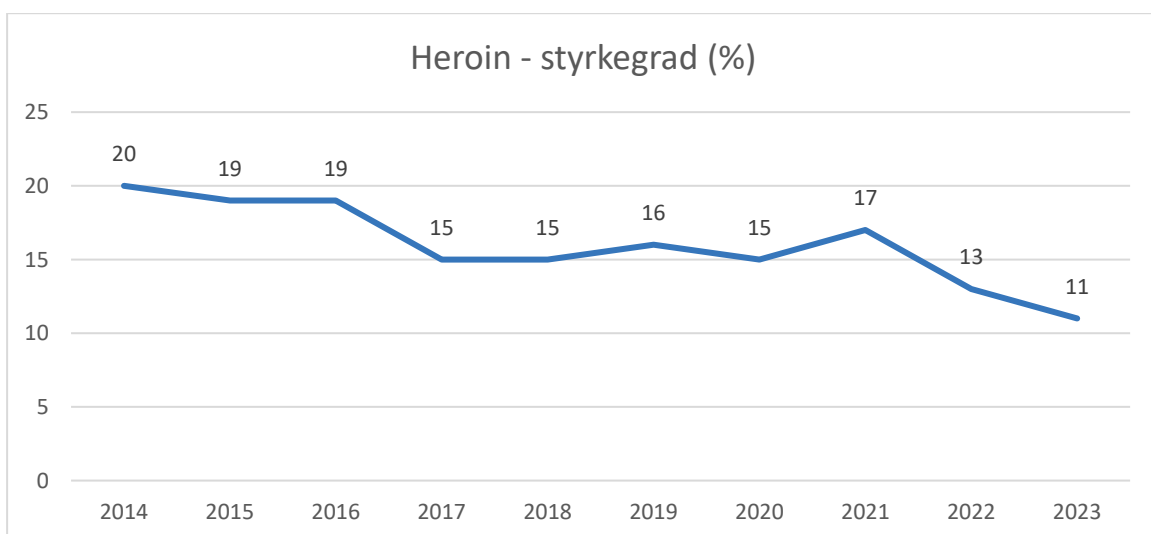
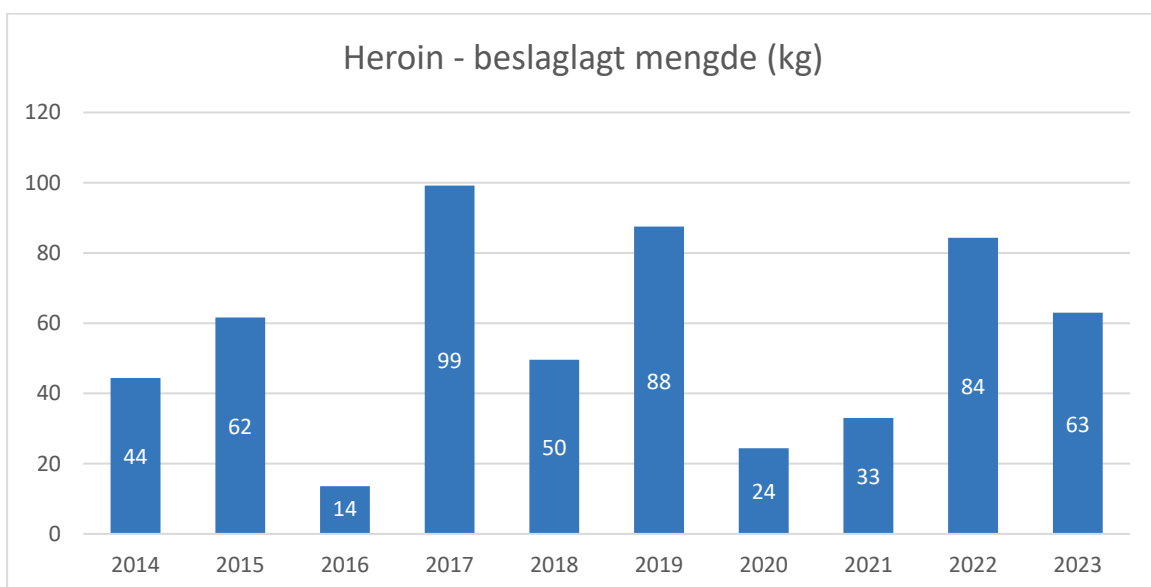
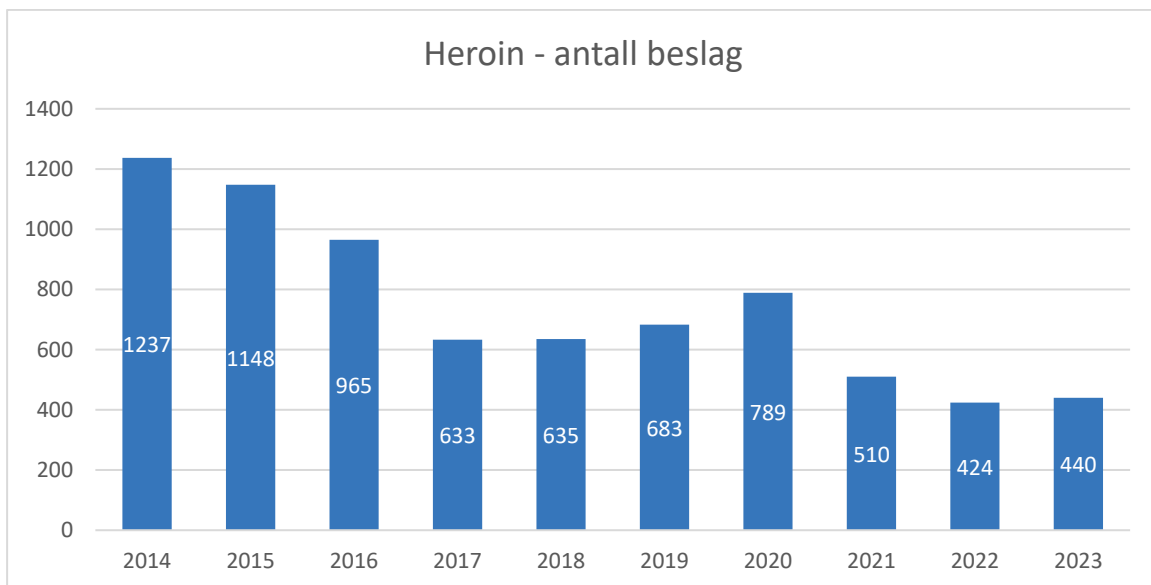


*Gjennomsnittlig styrkegrad i metamfetaminsulfat

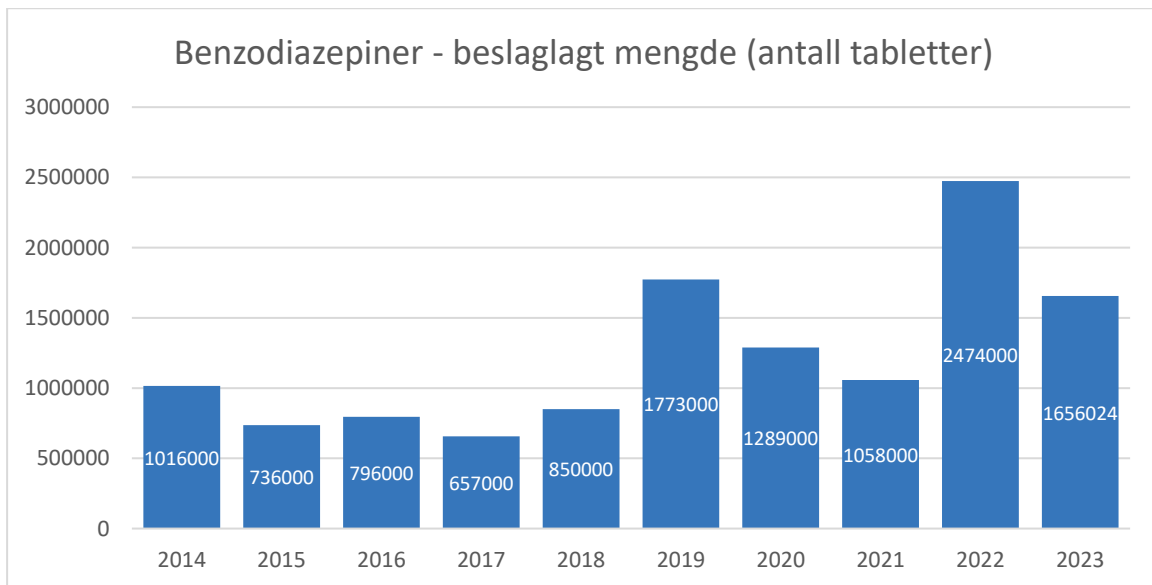
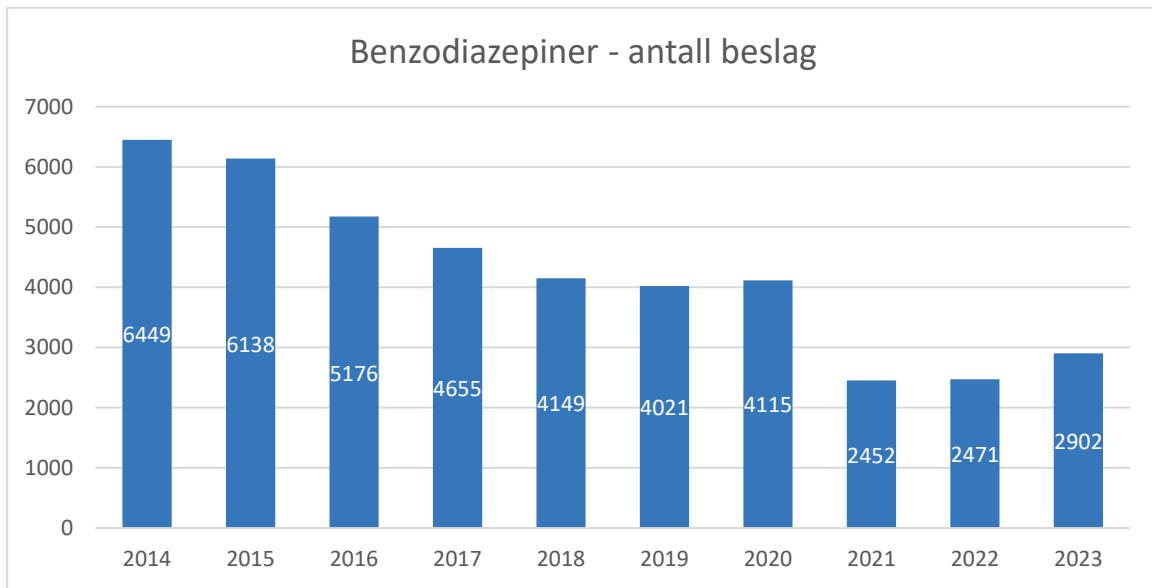


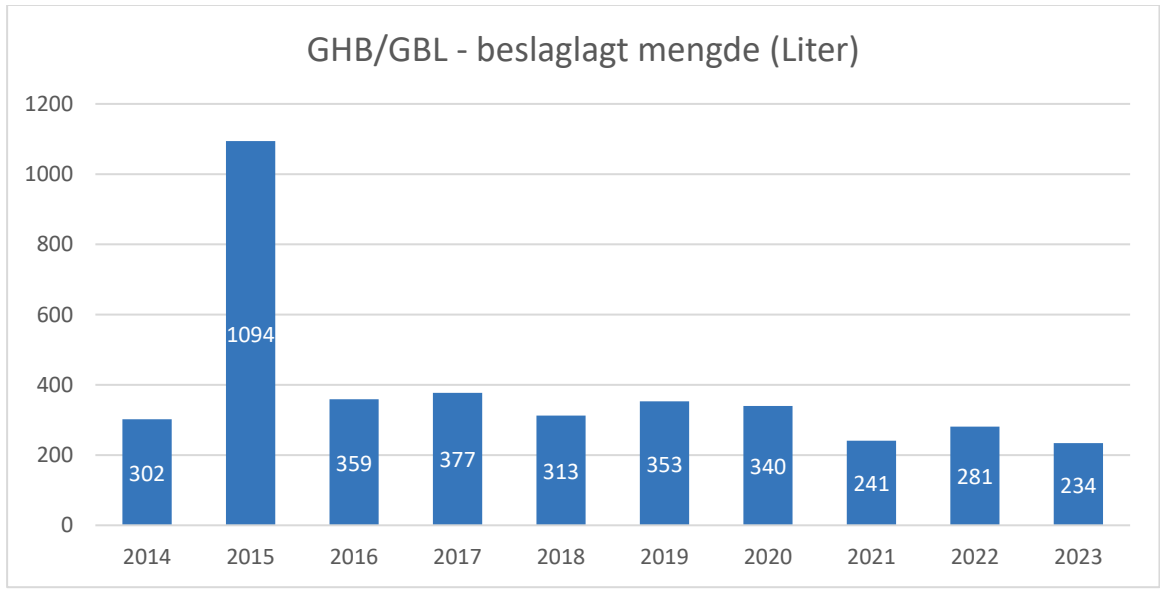
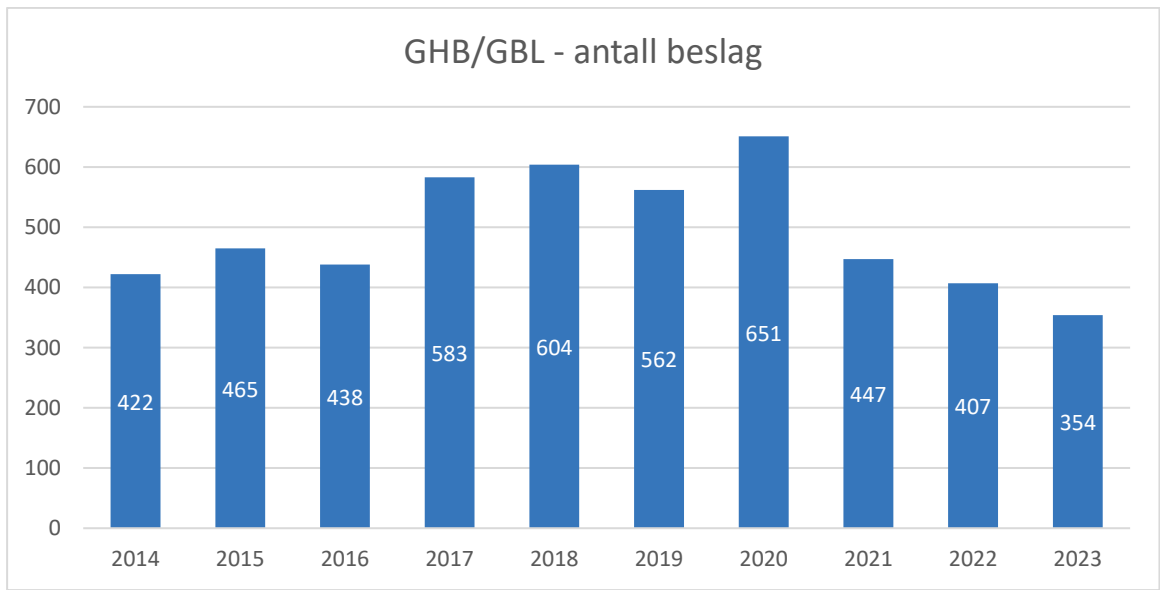
*Pulverbeslag er omregnet til mengde tabletter á 150 mg MDMA/tablett. En styrkegrad for pulver på 85 % er lagt til grunn for beregningene.

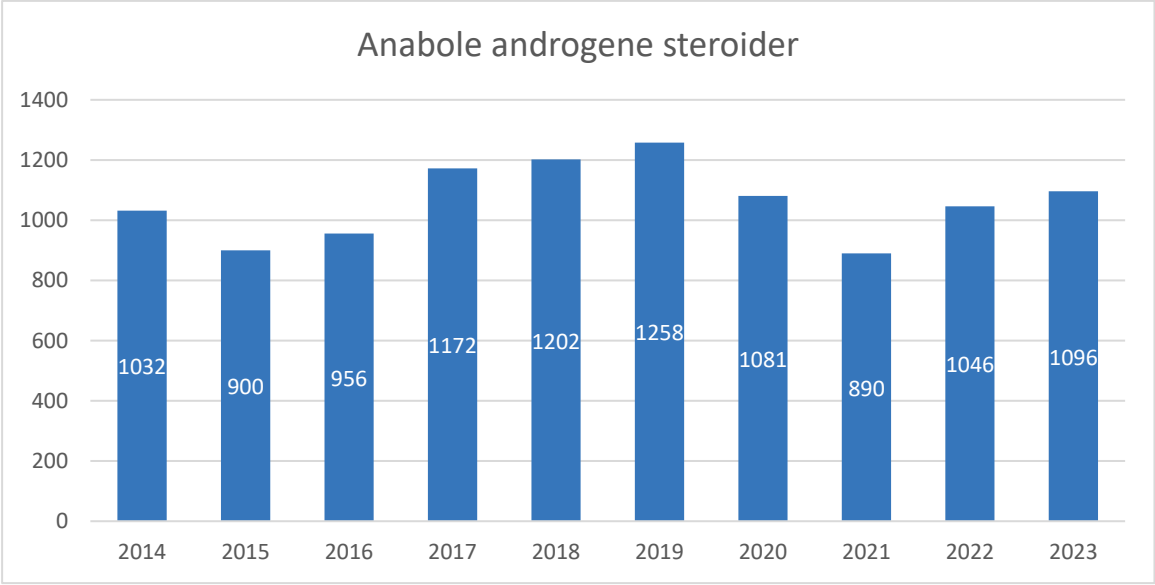




Figuren viser styrkegrad i heroinbase.







Distriktstvis statistikker

Antall beslag fordelt på politidistrikter

Politidistrikt*	Hasj	Marihuana	Amfetamin/ Metamfetamin	Kokain	Heroin	MDMA	Benzo- diazepiner	GHB/GBL	Anabole steroider	Totalt antall saker ***
Agder	458	134	250	108	20	51	279	10	42	1 036
Finnmark	60	16	39	7	0	5	15	1	10	135
Innlandet	251	71	156	98	21	38	106	16	22	673
Møre og Romsdal	165	40	114	55	6	39	89	26	23	452
Nordland	250	52	121	71	5	37	110	2	14	504
Oslo	1 240	418	385	646	185	113	389	59	126	3 243
Sør-Vest	462	163	332	138	15	59	368	28	81	1 408
Sør-Øst	568	187	344	228	50	67	369	75	114	1 551
Troms	166	26	95	48	10	16	55	1	13	371
Trøndelag	382	103	254	105	11	52	236	3	38	998
Vest	441	137	274	132	59	40	352	19	85	1 207
Øst	1 239	563	494	304	58	139	531	114	526	4 701
Andre**	4	0	3	2	0	2	3	0	2	8

*Beslag er ført i det distriktet der saken etterforskes

** Kripes og andre særorgan i politiet

***Totalt antall saker vil ikke være summen av de enkelte stofftypene som er oppgitt. Det skyldes at en sak ofte inneholder beslag av flere ulike stofftyper. Det gjøres også beslag av andre stoffer enn de som er listet enkeltvis i denne tabellen.

Beslaglagt mengde narkotika fordelt på politidistrikter

Politidistrikt*	Hasj (kg)	Marihuana (kg)	Amfetamin/ Metamfetamin (kg)	Kokain (kg)	Heroin (kg)	MDMA (kg) (tabletter)	Benzo-diazepiner (tabletter)	GHB/GBL (Liter)
Agder	53,9	2,8	12,3	1,437	0,275	0,124 kg 976 tabl.	118 588	3,249
Finnmark	3,7	6,1	6,8	0,071	0,000	0,005 kg 323 tabl.	928	0,015
Innlandet	304,9	41,7	3,3	0,626	0,148	0,536 kg 21 tabl.	158 897	9,691
Møre og Romsdal	10,2	4,8	3,9	0,519	0,014	0,253 kg 938 tabl.	15 046	17,646
Nordland	43,4	8,3	5,3	0,451	0,066	0,116 kg 889 tabl.	22 701	0,081
Oslo	938,5	185,3	282,3	2 103,331	54,271	22,014 kg 9 921 tabl.	106 783	43,636
Sør-Vest	103,3	40,0	15,7	2,759	0,162	0,323 kg 5 570 tabl.	321 829	5,133
Sør-Øst	117,2	28,5	48,6	4,975	0,235	0,471 kg 4 466 tabl.	117 317	45,321
Troms	12,8	0,4	5,9	1,200	0,033	0,262 kg 106 tabl.	153 647	0,062
Trøndelag	49,5	40,1	22,6	4,462	0,833	0,114 kg 6 239 tabl.	211 894	0,980
Vest	45,1	10,2	20,0	153,116	1,724	63,579 kg 661 tabl.	106 672	2,304
Øst	1 224,0	164,8	190,5	9,429	5,472	0,987 kg 6 361 tabl.	319 700	105,791
Andre**	374,1	0,0	0,5	0,018	0,000	0,487 kg 21 tabl.	2011	0,000

*Beslag er ført i det distriktet der saken etterforskes

**Kripos og andre særorgan i politiet

Narkotika- og dopingstatistikk 2023

Utgitt: 18.01.24

Utgiver: Kripes, Avdeling for kriminalteknikk og ID, Seksjon for narkotikaanalyse