



POLITIET
KRIPOS

Seksjon for narkotikaanalyse



Narkotika- og dopingstatistikk

1. halvår 2021

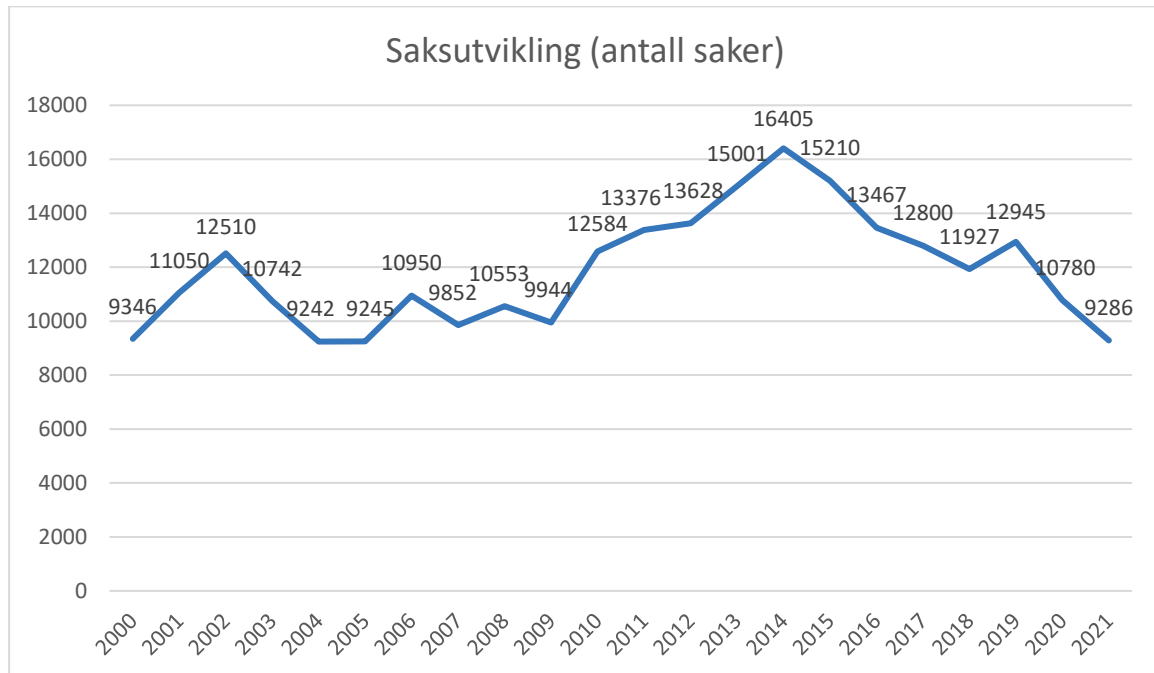


Innhold

Generell saksutvikling	3
Beslagsutvikling for de enkelte stoffgruppene	4
Cannabis	4
Kokain.....	4
Amfetaminer	5
MDMA	5
Heroin	6
Benzodiazepiner	6
GHB/GBL	6
LSD	6
Nye psykoaktive stoffer (NPS)	7
Anabole androgene steroider.....	7
Diagrammer over beslagsutvikling 1. halvår	8
Distriktsvise statistikker.....	17
Antall beslag fordelt på politidistrikter	17
Beslaglagt mengde narkotika fordelt på politidistrikter.....	18

Generell saksutvikling

Kripos' narkotikastatistikk er en total nasjonal statistikk som inneholder både toll- og politibeslag. Første halvår 2021 ble det registrert 9 286 narkotikasaker¹. Det er en nedgang på ca. 14 % sammenlignet med samme periode i fjor. Sammenlignet med perioden 2017-2019, er det en saksreduksjon på rundt 25 %. Det er nedgang både i foreleggsaker og alvorligere narkotikasaker.



¹ Sak: Journalført oppdrag mottatt ved Kripos. Saksantallet er uavhengig av den påtalemessige bruk av begrepene bruk, besittelse, omsetning og innførsel. Det betyr at ett og samme forhold kun er registrert som en sak ved Kripos.

Beslagsutvikling for de enkelte stoffgruppene

Utvikling i antall beslag² og beslaglagt mengde for enkelte stoffgrupper er kommentert i tekst og vist i diagrammer i det etterfølgende.

Det presiseres at det er en viss usikkerhet knyttet til tallene. Spesielt gjelder det antall beslag. Det skyldes dels at ca. 70 % av narkotikasakene blir avgjort med forelegg uten at stofftype er verifisert med analyse. Her er omtrentlig mengde og formentlig stofftype lagt til grunn for statistikken. Dels skyldes usikkerheten at en del saker fra første halvår ennå ikke er ferdig analysert. Det forventes kun mindre korrigeringer etter hvert som disse beslagene verifiseres med kjemisk analyse. Hovedtrendene forventes ikke å bli påvirket.

Cannabis

Første halvår er det beslaglagt 1 365 kg hasj, marihuana og cannabisplanter fordelt på 4 642 beslag. Totalt antall beslag er på samme nivå som i 2020. Etter en stor reduksjon i hasjbeslag i fjor, er det noe økning både i antall beslag og beslaglagt mengde i år. Det er allikevel få beslag sett i et tiårsperspektiv. Antall marihuanabeslag er lavere i år enn i fjor, men mengdene er betydelig større.

Styrkegradsbestemmelse foretas i en liten del av beslagene, men oftest i de største beslagene. Som i Europa for øvrig³, har styrkegraden både i hasj og marihuana økt kraftig de siste 10-12 årene. Samtidig er det store variasjoner. I 2020-2021 varierer styrkegraden i analyserte hasjbeslag fra 1 % til 42 % THC, med et gjennomsnitt på ca. 26 %. I samme periode varierer styrkegraden i analyserte marihuanabeslag fra 1 % til 29 %, med et gjennomsnitt på 17 %.

Som tidligere år, er det gjort en rekke beslag av cannabisfrø samt ulike produkter med THC, blant annet cannabisolje, ca. 2,5 kg godteri og vel 5 kg kaker.

Kokain

Første halvår er det beslaglagt ca. 24 kg kokain fordelt på 682 beslag. Antall beslag er ca. 8 % lavere enn i 2020. Nedgangen i kokainbeslag er dermed noe mindre enn den generelle saksnedgangen. Beslaglagt kvantum er noe mindre enn i fjor.

I tiårsperioden 2006-2015 lå gjennomsnittlig styrkegrad i kokain stabilt rundt 34 %. Deretter økte styrkegraden betydelig de neste fire årene til 60-65 %. Fra 2020 virker styrkegraden igjen å være fallende, med et gjennomsnitt på ca. 50 % for perioden 2020-2021. Variasjonene i analyserte beslag er fortsatt store, fra 2 % til 95 %.

² Beslag: I en sak kan det ofte være flere beslag. Det kan dreie seg om ulike stofftyper, eller at beslagene er gjort på forskjellige steder og på ulike tidspunkter. Delpakninger med en og samme stofftype regnes derimot som ett beslag dersom beslagene er gjort på samme tid og samme sted.

³ https://www.emcdda.europa.eu/system/files/publications/13838/2021.2256_NO_03.pdf, hentet 12.08.21

Amfetaminer

Første halvår er det beslaglagt ca. 216 kg amfetaminer (amfetamin og metamfetamin) fordelt på 1 916 beslag. Etter at amfetaminbeslagene økte betydelig i fjor, er det i år en reduksjon på 32 % i antall beslag. Beslaglagte mengder er så langt vesentlig mindre enn i fjor, men omtrent på gjennomsnittet for det siste tiåret.

Mens metamfetamin var hyppigere beslaglagt enn amfetamin i Norge i perioden 2008 – 2013, har amfetamin dominert stadig mer de siste årene. I 2021 utgjør amfetamin 97 % av antall amfetamin-/metamfetaminbeslag og over 99 % av mengdene.

I flere land i Europa er det avdekket laboratorier som er rigget for å utføre det siste trinnet i amfetaminproduksjonen lokalt, nær sluttmarkedet⁴. Det innebærer å omdanne amfetaminolje (amfetaminbase) til amfetaminpulver (amfetaminsulfat) gjennom en utfellingsprosess. Også her i landet er noe slik aktivitet avdekket de siste årene. Beslagene av amfetaminbase i 2021 tilsvarer ca. 28 kg amfetamin av gjennomsnittlig styrkegrad.

Gjennomsnittlig styrkegrad for både amfetamin og metamfetamin har holdt seg stabilt de siste årene, men variasjonene er store. I 2020-2021 er gjennomsnittlig styrkegrad for amfetamin 28 %, med variasjoner mellom 1 og 100 %. For metamfetamin er gjennomsnittlig styrkegrad 29 %, med variasjoner mellom 10 og 74 %.

MDMA

Første halvår 2021 er det beslaglagt ca. 12 200 tabletter og ca. 2 kg MDMA-pulver og krystallinsk materiale fordelt på 457 beslag. Det beslaglagte pulveret tilsvarer ca. 11 300 tabletter med styrkegrad 150 mg/tablett. Mens det var rekordhøye beslagstall for MDMA i 2020, har det vært en betydelig beslagsreduksjon det siste halvåret. Antall beslag er ca. 40 % lavere enn i fjor, og både antall beslag og beslaglagte mengder er mindre enn på mange år.

EMCDDA (Europeisk overvåkningscenter for narkotika og narkotikamisbruk) melder at de ulike fasene av pandemien virker å ha påvirket bruksmønsteret av narkotika i Europa. I starten av pandemien var det generelt lavere narkotikabruk. Det var mindre forbrukerinteresse for stofftyper som vanligvis er forbundet med selskapsliv og sosiale sammenkomster, f.eks. MDMA, og større interesse for narkotika knyttet til hjemmebruk. Etter hvert som tiltak er opphevet og samfunnet er mer åpnet, har narkotikabruken igjen økt. MDMA-bruken virker imidlertid å være lavere enn før pandemien.⁵

Styrkegraden i beslaglagt pulver er oftest høy. Variasjonene i analyserte beslag i 2020-2021 ligger mellom 33 og 93 %, med et gjennomsnitt på 90 %. Tablettene har vesentlig høyere styrkegrad enn på begynnelsen av 2000-tallet. Den gangen var 100 mg/tablett ganske vanlig. I 2020-2021 er variasjonene i analyserte beslag mellom 92 mg/tablett og 252 mg/tablett, med et gjennomsnitt på 165 mg/tablett.

⁴ https://www.emcdda.europa.eu/system/files/publications/13838/2021.2256_NO_03.pdf, hentet 12.08.21

⁵ https://www.emcdda.europa.eu/system/files/publications/13838/2021.2256_NO_03.pdf, hentet 12.08.21

Heroin

Det er beslaglagt 30,4 kg heroin fordelt på 286 beslag første halvår. Det er en reduksjon på ca. 13 % i antall beslag sammenlignet med fjoråret. Kvantumet er høyere enn i fjor, men noe lavere enn gjennomsnittet for det siste tiåret.

Både i 2020 og 2021 er det registrert enkelte heroinbeslag med svært høy styrkegrad (40-65 %). Det vil si at stoffet er tre – fire ganger mer potent enn de typiske heroinbeslagene. Siden de potente stoffene ikke skiller seg ut fra vanlige heroinkvaliteter i utseende eller konsistens, representerer de en økt fare for overdoser og dødsfall. Styrkegraden i analyserte beslag varierer fra 1 til 65 % i 2020-2021. Gjennomsnittet er 15 % og har ligget stabilt over flere år.

Benzodiazepiner

Første halvår 2021 er det beslaglagt ca. 220 000 tabletter med benzodiazepiner fordelt på 1 291 beslag. Antall beslag er ca. 34 % lavere enn i fjor, og både kvantumet og antall beslag er det laveste på mange år.

Mens klonazepam har vært det hyppigst beslaglagte benzodiazepinet over mange år, er det nå flest beslag av alprazolam (Xanax, Ksalol) etterfulgt av klonazepam (Rivotril) og diazepam.

Det er også beslaglagt benzodiazepiner som er/har vært kategorisert som NPS (nye psykoaktive stoffer)⁶. Av disse stoffene dominerer etizolam både i antall beslag og beslaglagte mengder. Det er beslaglagt ca. 6 600 tabletter med etizolam fordelt på 40 beslag. Etizolam er relativt nylig satt under internasjonal kontroll i henhold til FN-konvensjonen om psykotrope stoffer av 1971⁷.

Flere land melder at benzodiazepiner i økende grad er assosiert med overdoser og dødsfall, oftest i kombinasjon med alkohol og opioider⁸. Illegalt omsatte benzodiazepiner, også de som gir seg ut for å være originale og er pakket i glass og blisterpakninger, kan være illegalt produsert og ha et annet innhold/styrkegrad enn angitt.

GHB/GBL

Det er beslaglagt ca. 82 liter GHB og 50 liter GBL fordelt på 253 beslag første halvår. Det er litt færre beslag og litt større mengder enn i fjor.

LSD

Første halvår 2021 er det beslaglagt ca. 5 000 enheter LSD fordelt på 164 beslag. Det er færre beslag og mindre mengder enn i fjor, men på samme nivå som i perioden 2016-2019.

⁶ For definisjon og mer informasjon, se kapittelet "Nye psykoaktive stoffer (NPS)"

⁷ <https://www.who.int/news/item/18-03-2020-c-n-d-accepts-all-w-h-o-recommendations-from-42nd-e-c-d-d>, hentet 15.08.21

⁸ https://www.emcdda.europa.eu/system/files/publications/13759/TD0221596ENN_002.pdf, hentet 12.08.21

Nye psykoaktive stoffer (NPS)

Kategorien NPS omfatter rusgivende stoffer, i ren form eller blandinger, som ikke er kontrollert i henhold til FNs Alminnelige narkotikakonvensjon av 1961 eller FN-konvensjonen om psykotrope stoffer av 1971, men som kan være like farlig for folkehelsen som stoffer som er oppført i disse konvensjonene. Ordet "ny" betyr ikke at gruppen bare inneholder nyutviklede stoffer, for flere NPS har eksistert i mange år, men det betyr at stoffene relativt sett er nye i markedet sammenlignet med mer tradisjonelle stoffer og at de ikke er kontrollert i henhold til konvensjonene nevnt over.⁹

Antallet NPS-beslag var på det høyeste i perioden 2012-2015 med rundt 900 beslag årlig. Deretter har det vært en ganske stor nedgang i slike beslag. Lovregulering både i Norge og internasjonalt samt dårlige brukeropplevelser kan være noen av årsakene til nedgangen. NPS-beslagene utgjør fortsatt bare rundt 1 % av alle beslag. Nye benzodiazepiner har vært blant de hyppigst beslaglagte stoffene de siste årene. Se også kapittelet "Benzodiazepiner".

Anabole androgene steroider

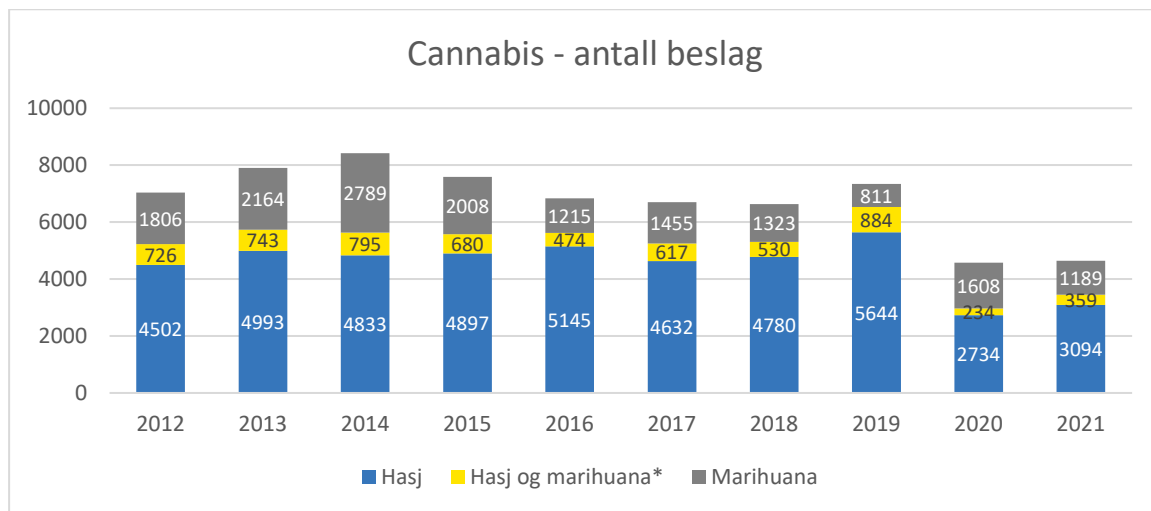
Første halvår 2021 er det 456 beslag av anabole androgene steroider, og det er en nedgang på ca. 18 % sammenlignet med året før. Beslagene består dels av tabletter og kapsler, dels av løsninger i ampuller og hetteglass, ment for injeksjoner. Produkter og emballasje ser som regel profesjonell ut, med varedeklarasjoner, logoer, produsent- og produktnavn, men er ofte illegalt produsert. Virkestoffet i produktene kan være et annet enn deklart, og om det er riktig virkestoff, kan konsentrasjonen være svært avvikende.

⁹

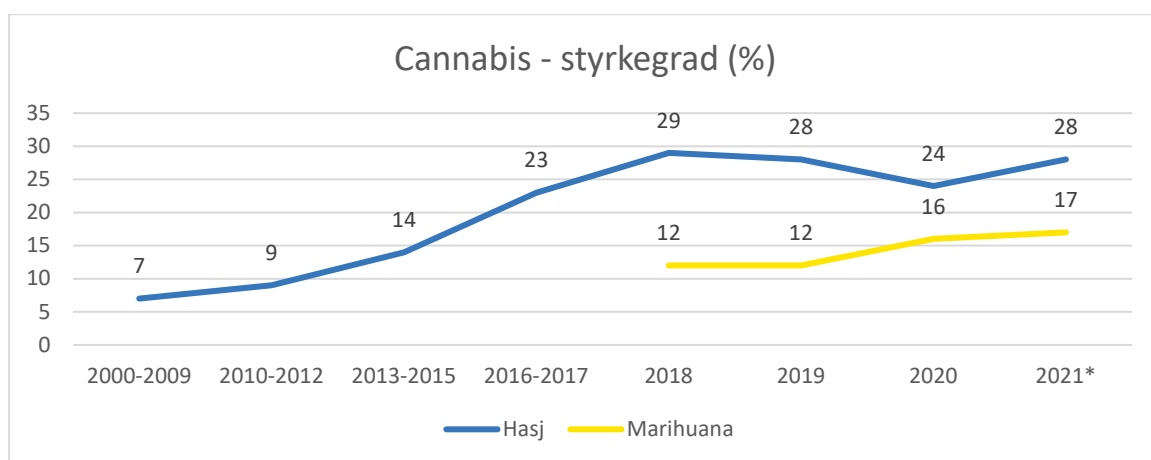
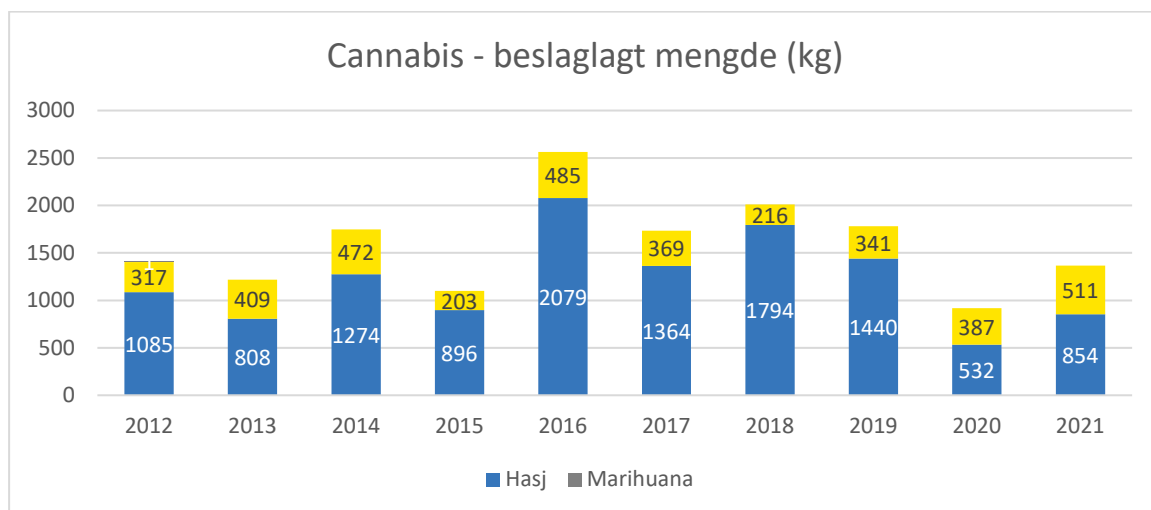
https://www.unodc.org/documents/drugs/printmaterials2013/NPS_leaflet/WDC13_NPS_leaflet_EN_LORES.pdf, hentet 12.08.21

Diagrammer over beslagsutvikling 1. halvår

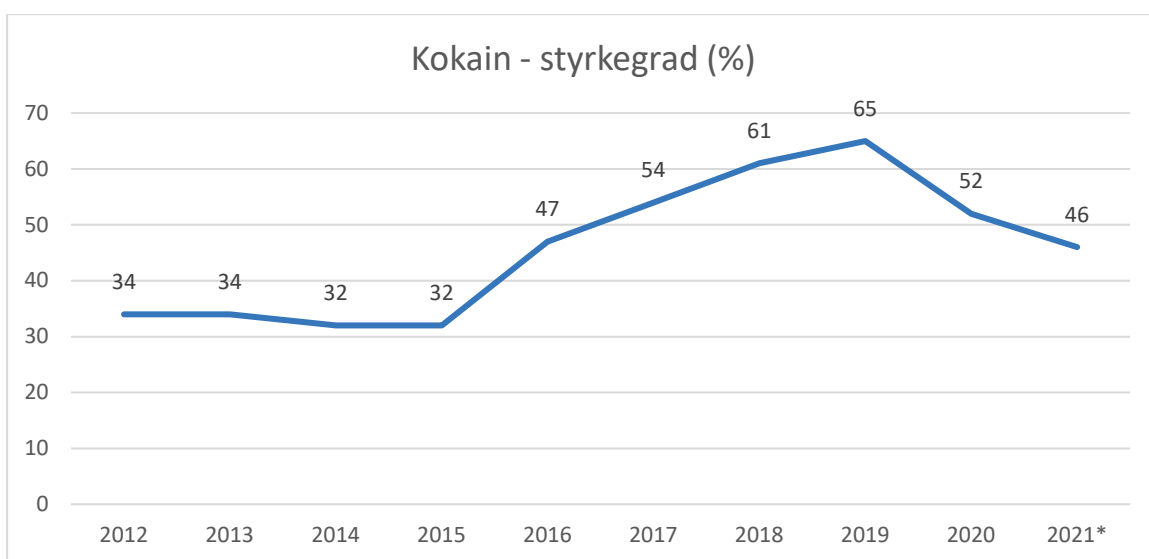
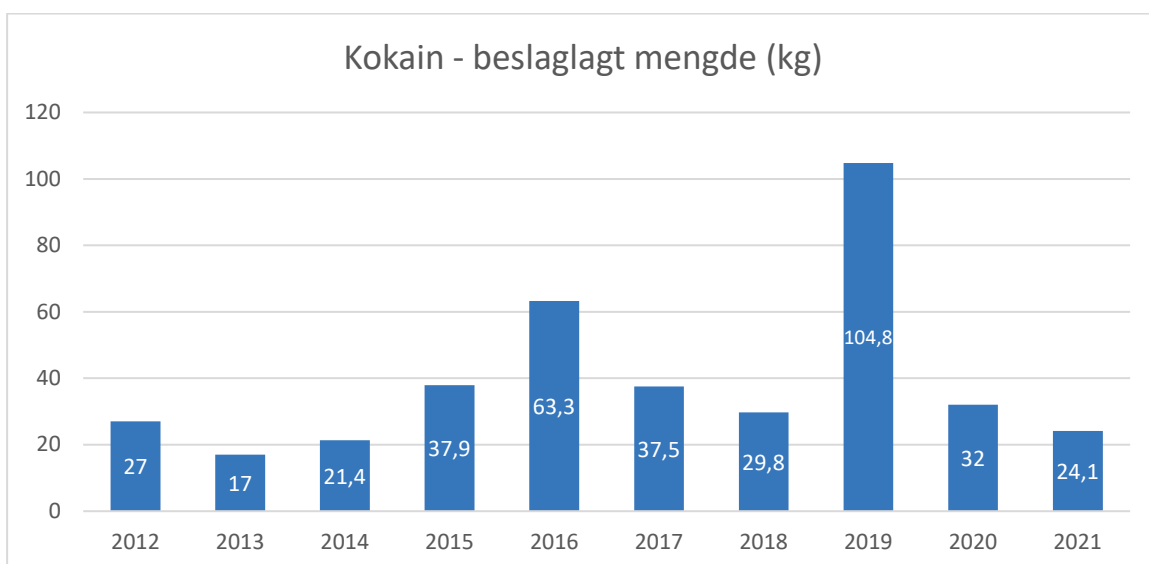
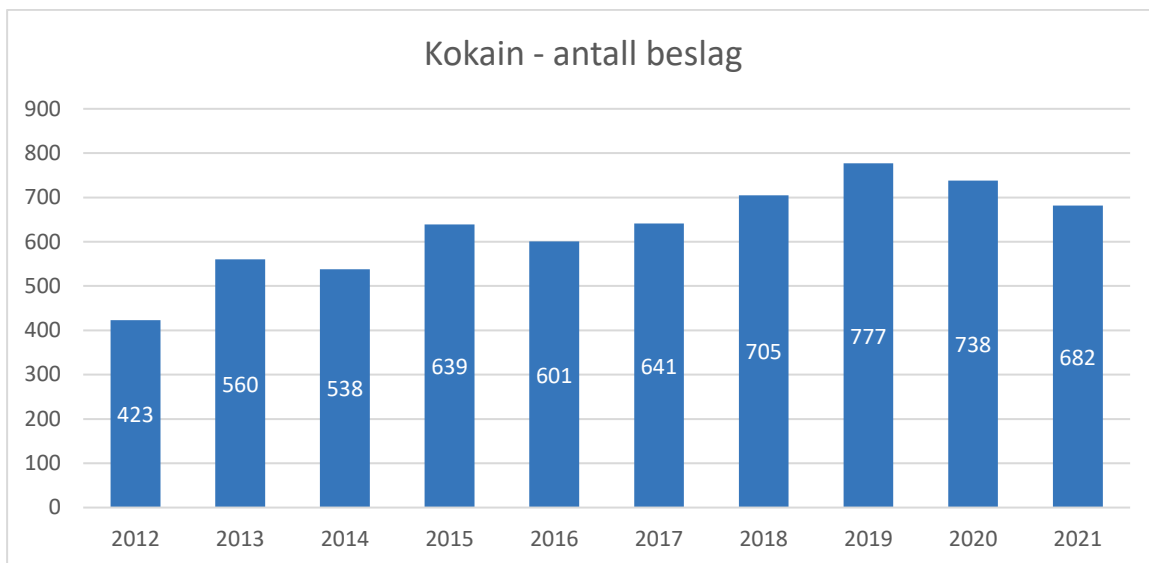
Der annet ikke er angitt, gjelder tallene første halvår.



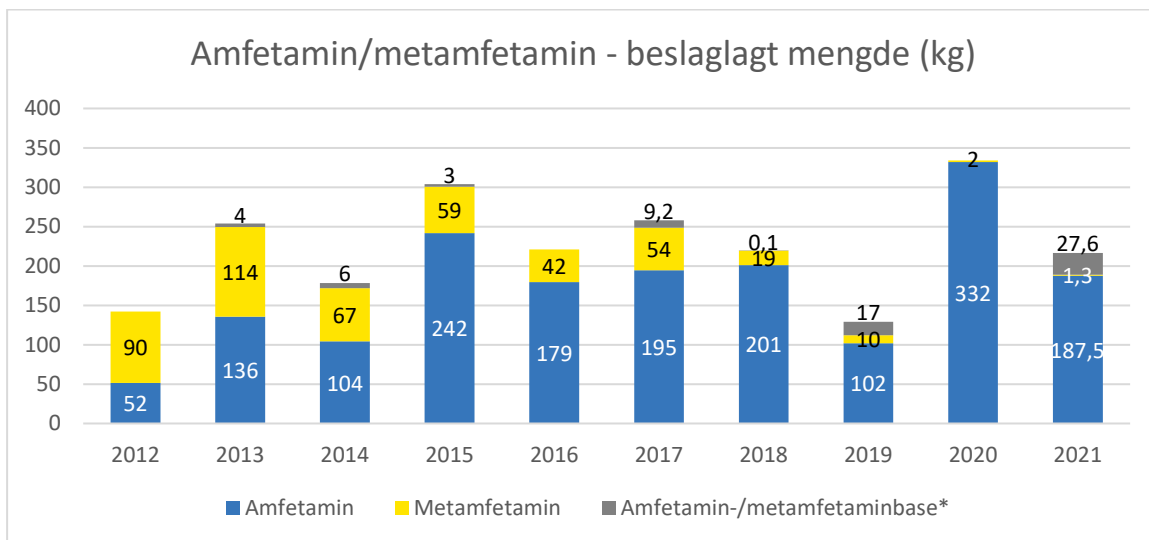
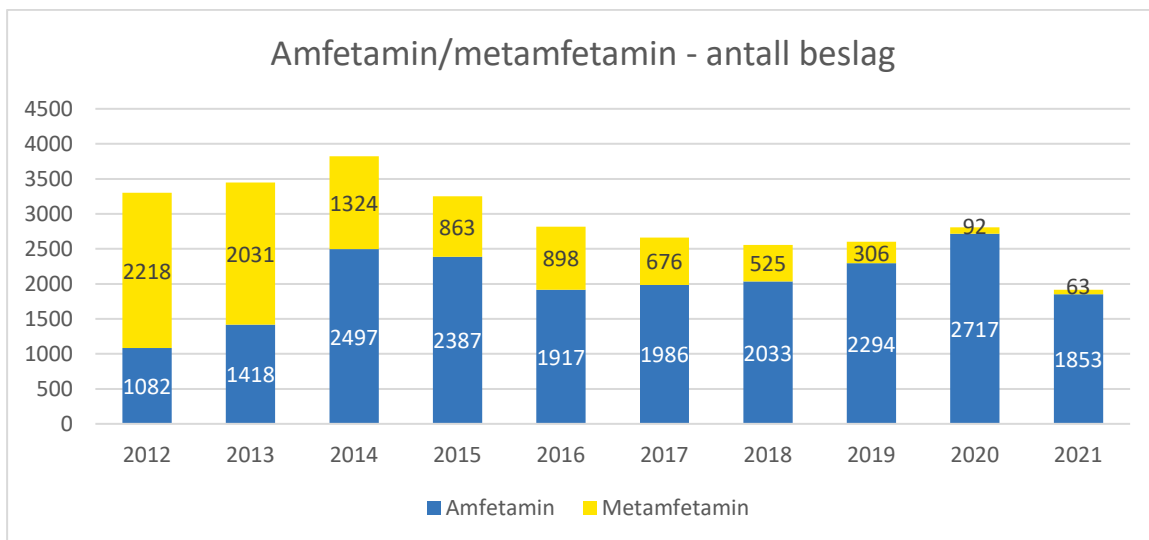
*Hasj og marihuana beslaglagt i samme sak



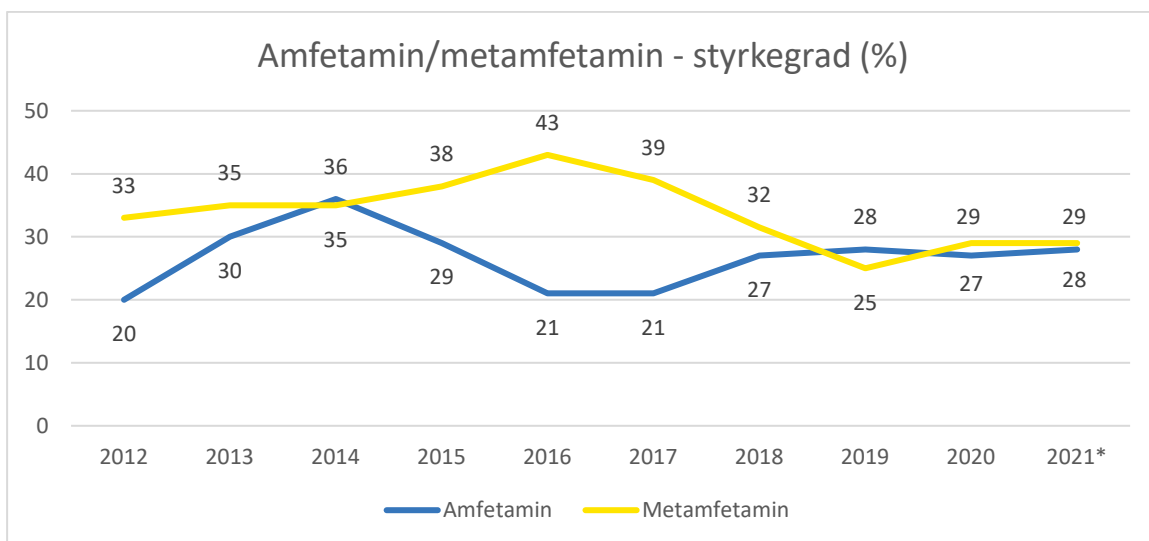
*For 2021 er det foreløpig få analyser, og verdiene må betraktes som foreløpige. For tidligere år representerer styrkegraden gjennomsnittet for hele året.



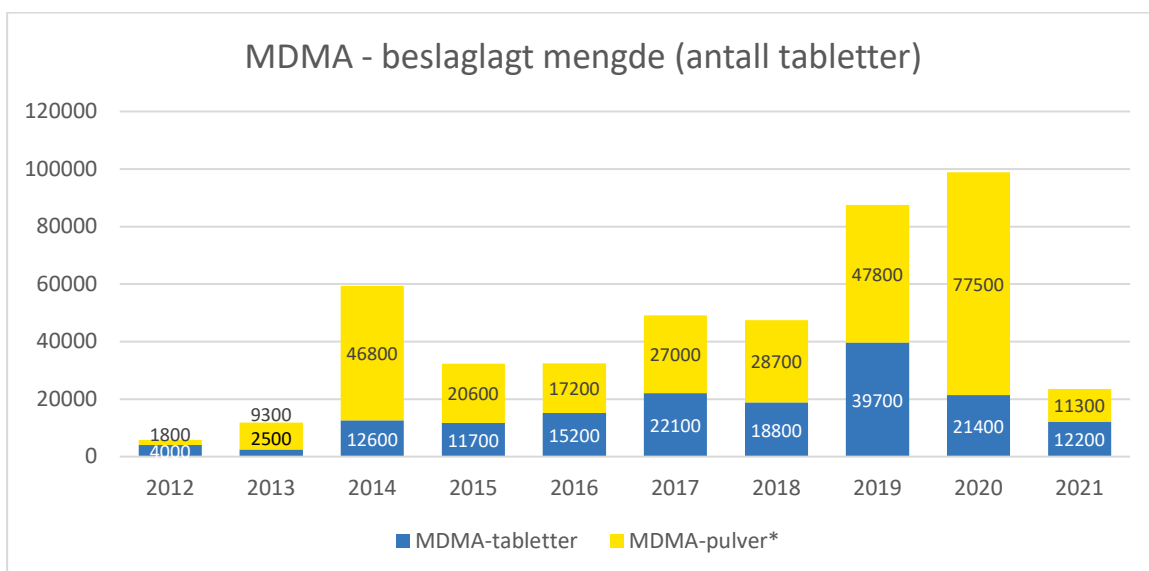
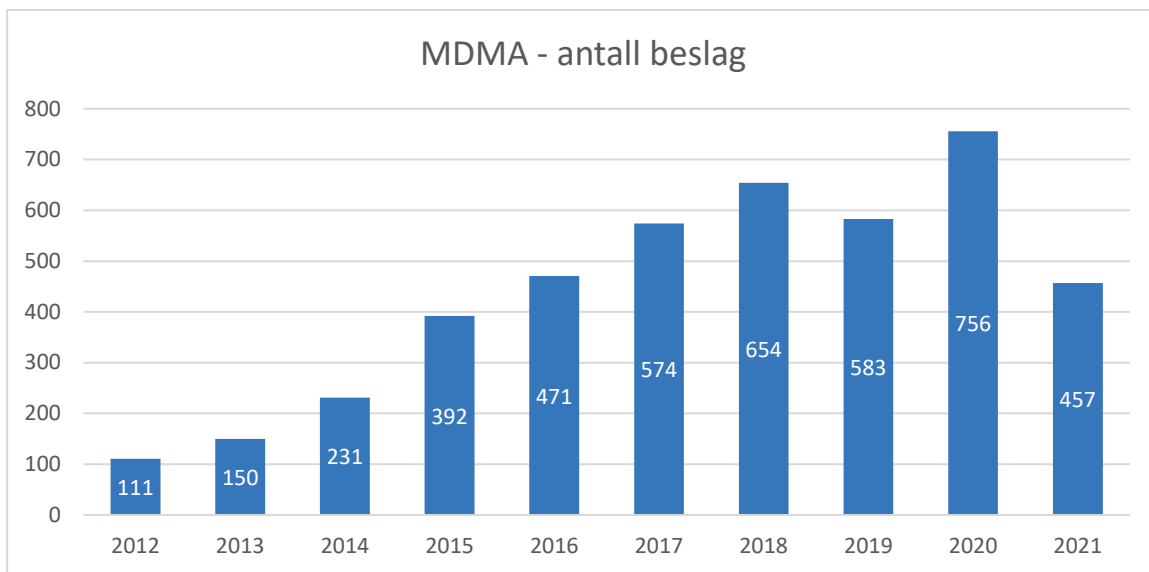
*For 2021 er det foreløpig få analyser, og verdiene må betraktes som foreløpige. For tidligere år representerer styrkegraden gjennomsnittet for hele året.



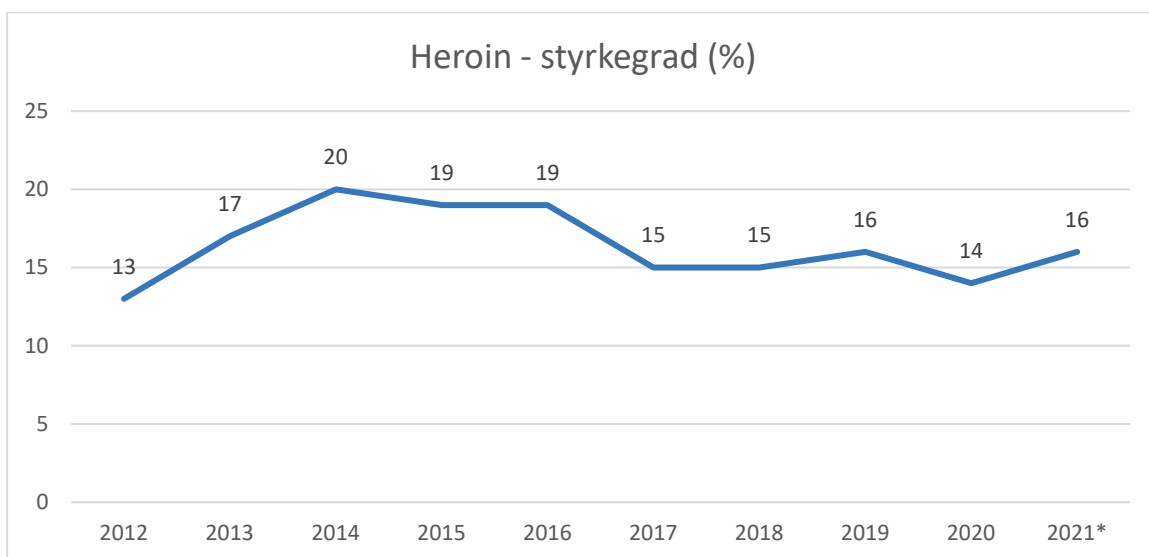
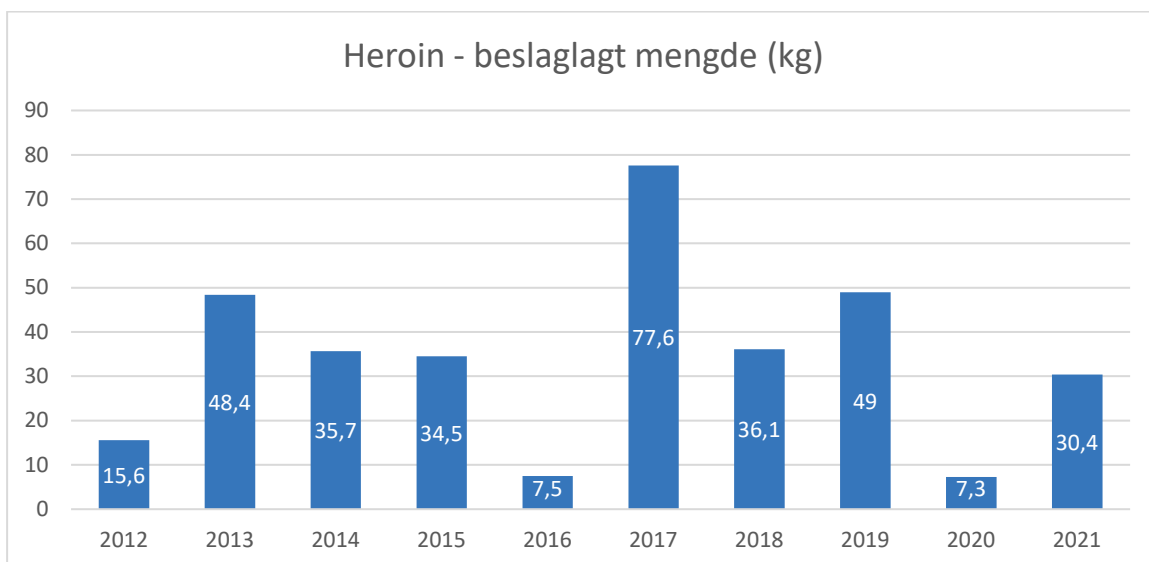
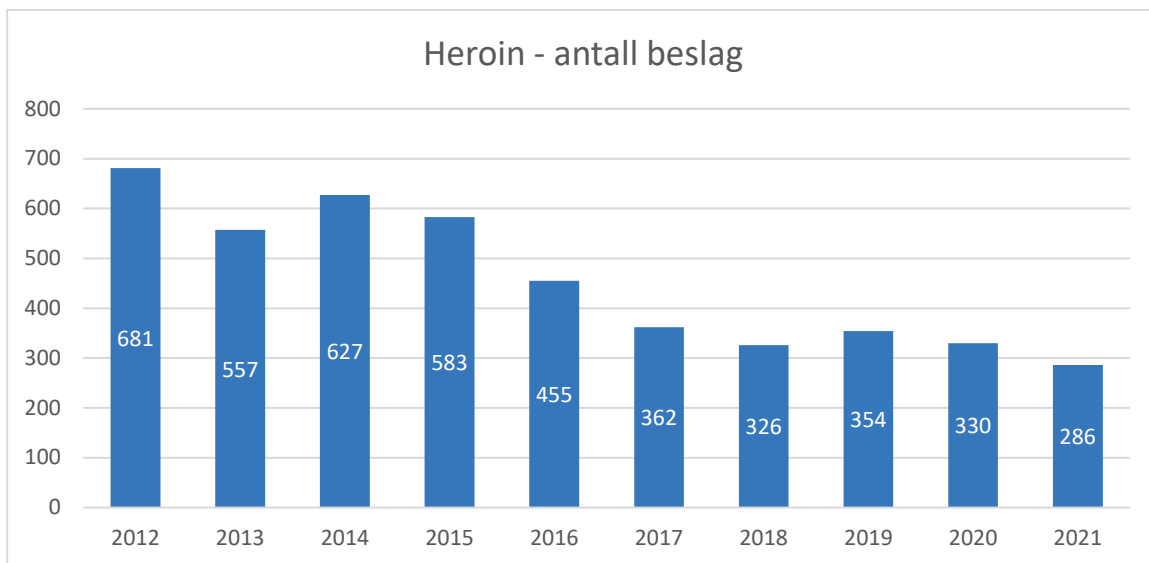
*Beslag av amfetamin- og metamfetaminbase er omregnet til mengde pulver av gjennomsnittlig styrkegrad



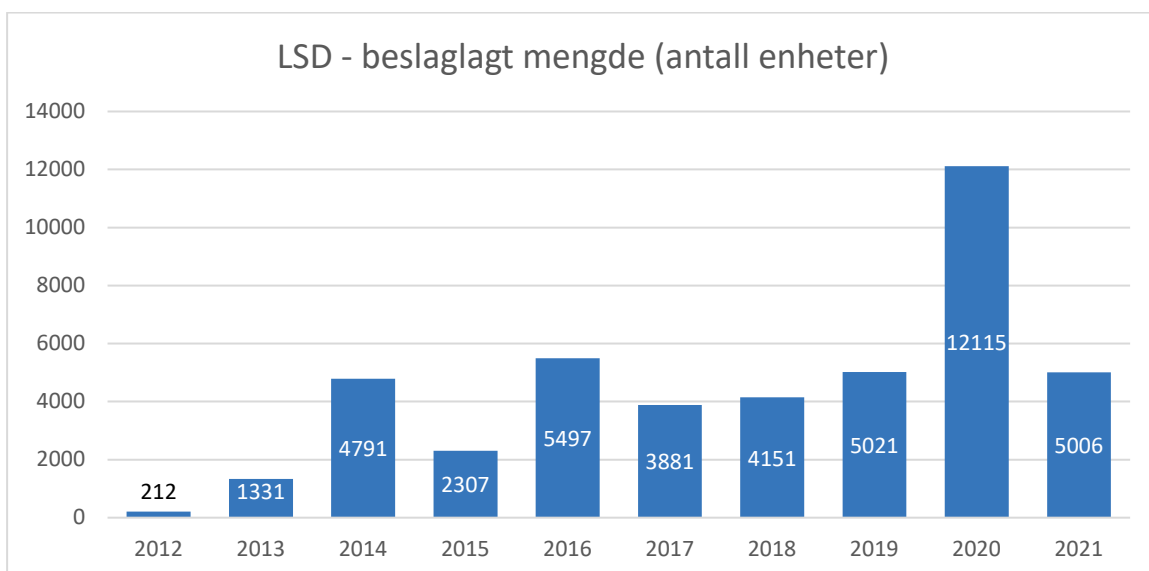
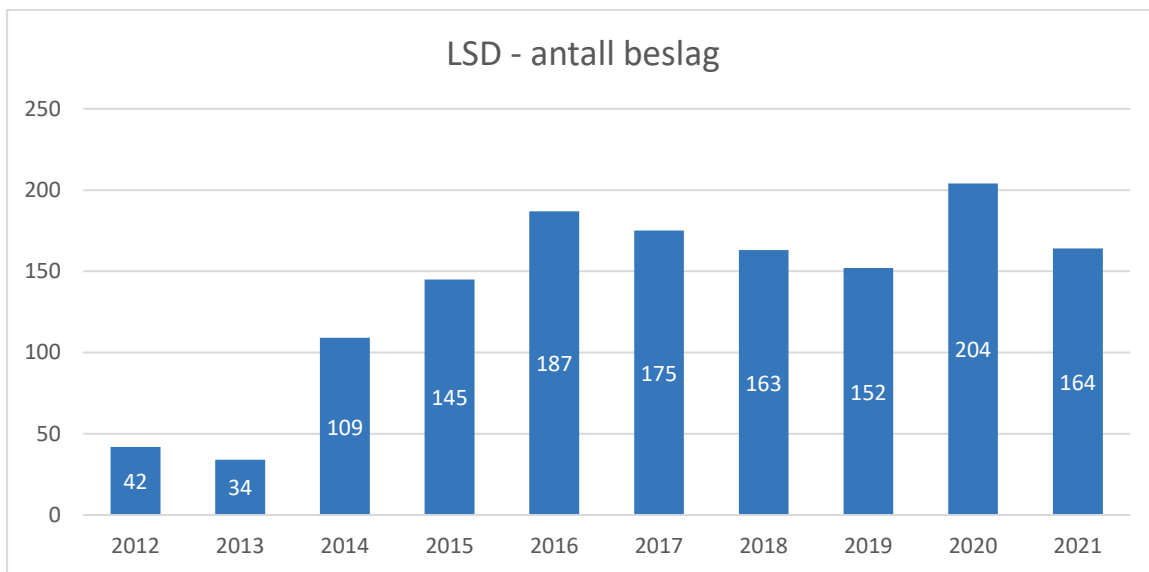
*For 2021 er det foreløpig få analyser, og verdiene må betraktes som foreløpige. For tidligere år representerer styrkegraden gjennomsnittet for hele året.

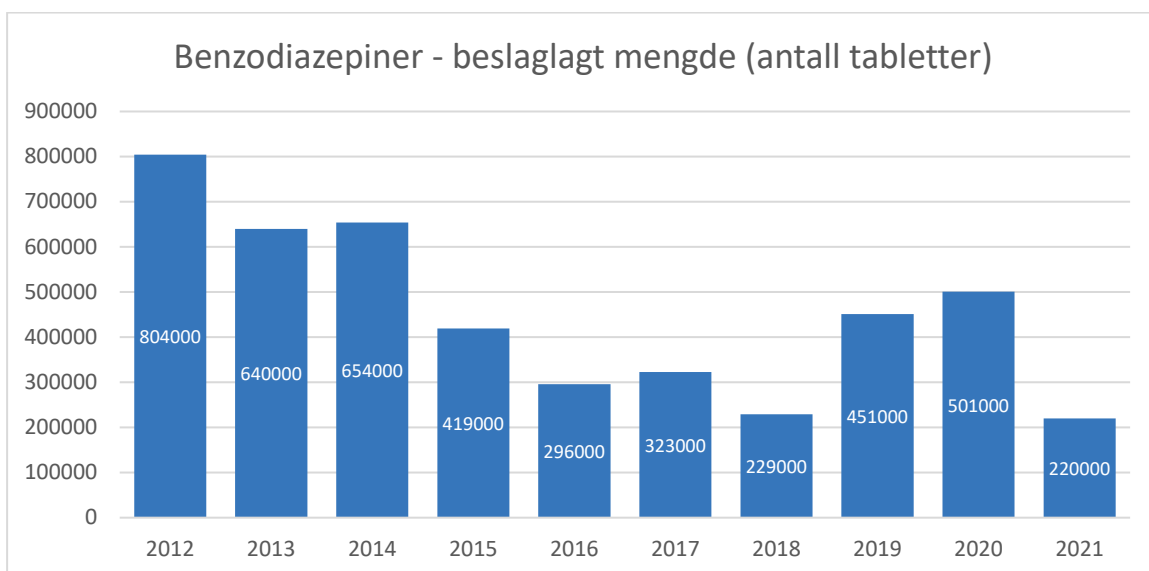
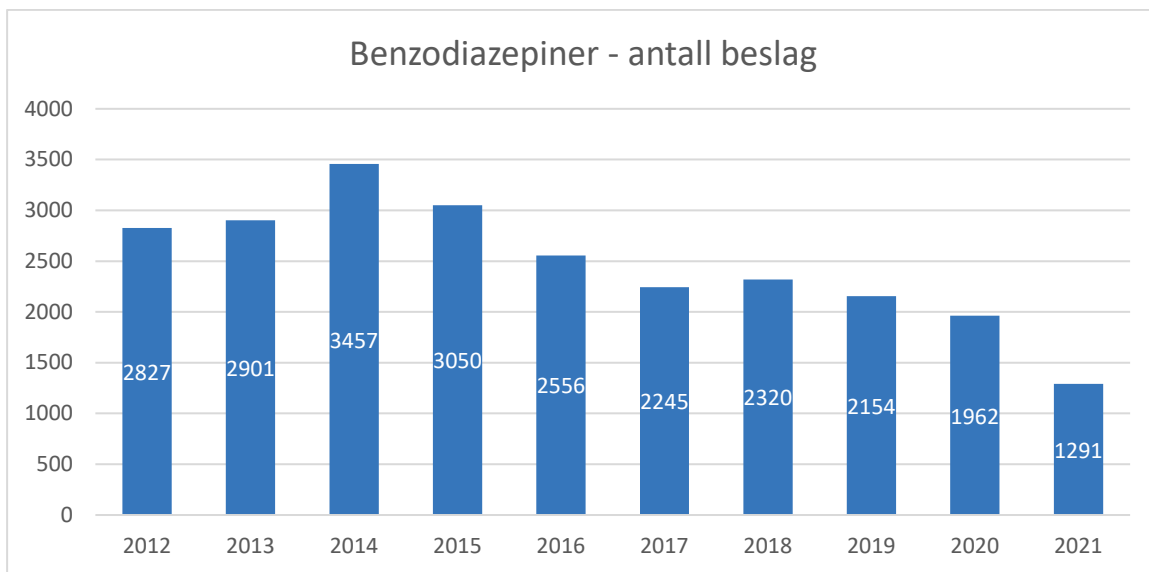


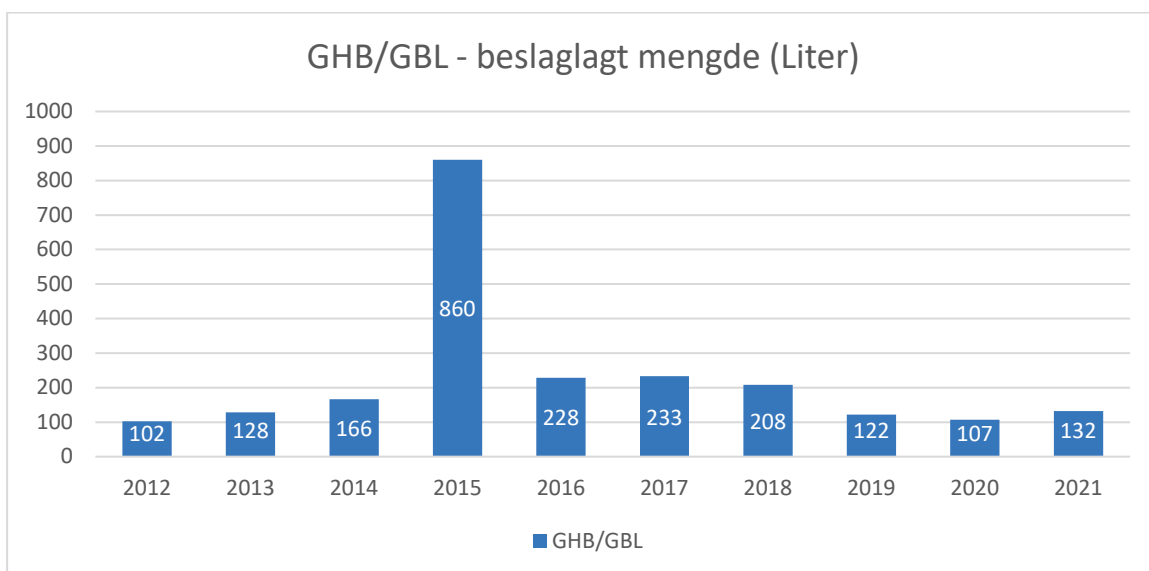
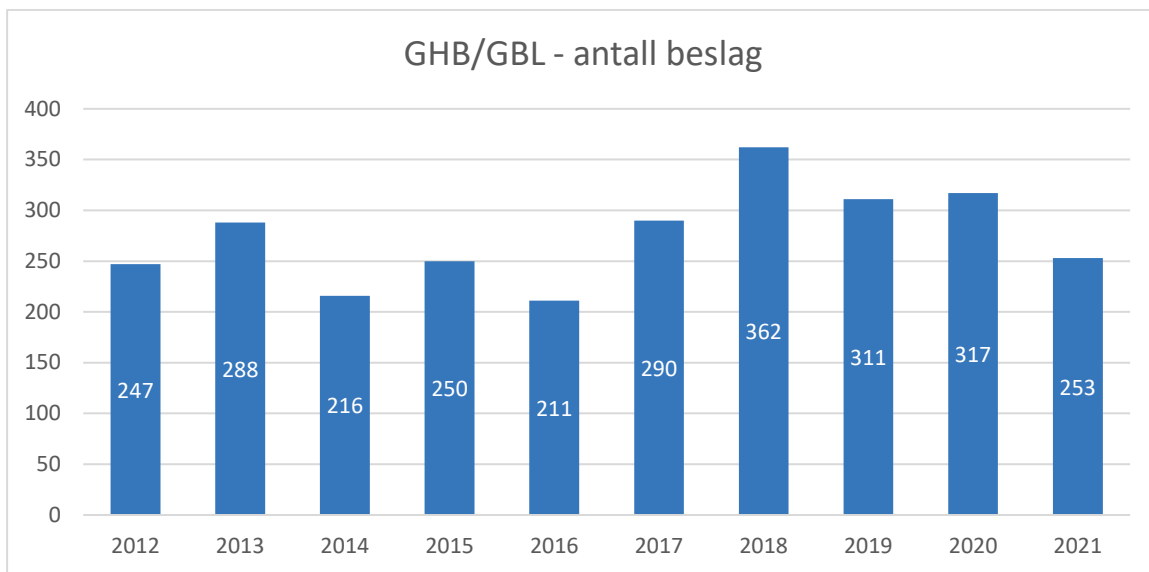
*Pulverbeslag er omregnet til mengde tabletter á 150 mg MDMA/tablett. En styrkegrad for pulver på 85 % er lagt til grunn i beregningene.

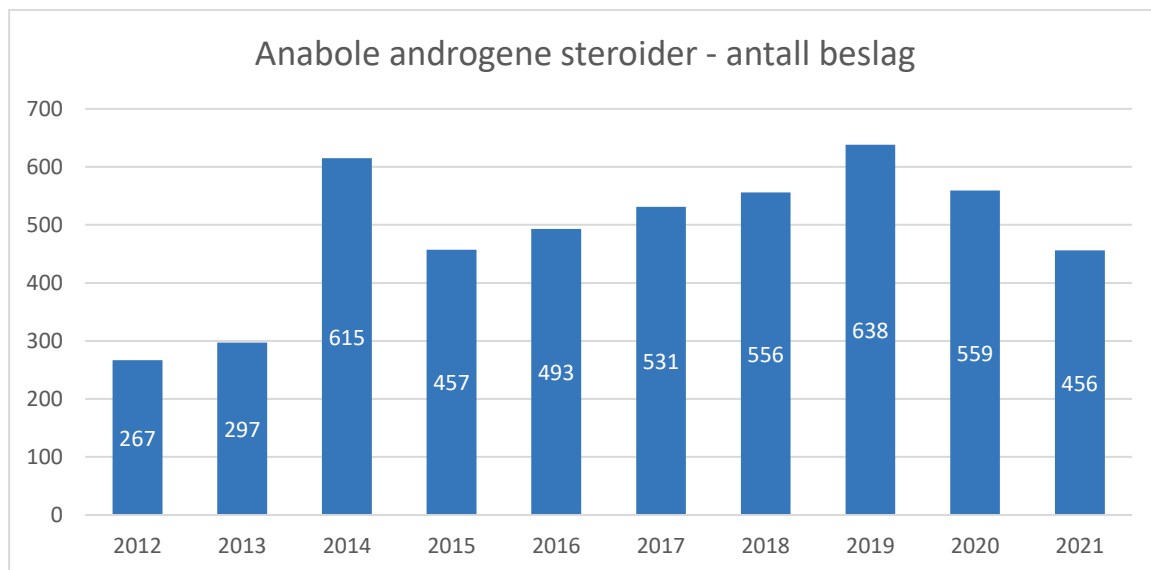


*For 2021 er det foreløpig få analyser, og verdiene må betraktes som foreløpige. For tidligere år representerer styrkegraden gjennomsnittet for hele året.









Distriktsvise statistikker

Antall beslag fordelt på politidistrikter

Politidistrikt*	Hasj	Marihuana	Amfetamin/ Metamfetamin	Kokain	Heroin	MDMA	Benzo- diazepiner	GHB/GBL	Anabole steroider	Totalt antall saker ***
Agder	235	56	152	34	6	25	118	4	14	507
Finnmark	62	8	47	4	0	3	5	0	9	137
Innlandet	163	66	110	25	13	14	51	15	17	387
Møre og Romsdal	139	46	82	20	4	33	47	15	13	339
Nordland	155	47	91	37	3	34	47	3	18	338
Oslo	729	442	313	199	152	52	172	48	70	2 001
Sør-Vest	281	103	173	28	2	44	112	20	37	667
Sør-Øst	385	169	261	115	24	59	162	53	48	990
Troms	129	19	61	14	5	11	19	1	8	237
Trøndelag	314	109	137	44	6	57	93	6	35	647
Vest	277	136	190	56	25	55	179	31	67	841
Øst	582	347	297	105	46	69	285	57	119	2 184
Andre**	2	0	2	1	0	1	1	0	1	11

*Beslag er ført i det distriktet der saken etterforskes

** Kripes og andre særorgan i politiet

***Totalt antall saker vil ikke være summen av de enkelte stofftypene som er oppgitt. Det skyldes at en sak ofte inneholder beslag av flere ulike stofftyper. Det gjøres også beslag av andre stoffer enn de som er listet enkeltvis i denne tabellen.

Beslaglagt mengde narkotika fordelt på politidistrikter

Politidistrikt*	Hasj (kg)	Marihuana (kg)	Amfetamin/ Metamfetamin (kg)	Kokain (kg)	Heroin (kg)	MDMA	Benzo-diazepiner (tabletter)	GHB/GBL (Liter)
Agder	153,9	1,4	4,0	0,364	0,025	185 tabletter 41,2 g	15 742	0,6
Finnmark	3,5	0,4	3,6	0,008	0	16 tabletter 0 g	256	0
Innlandet	52,0	24,5	79,0	1,091	0,045	52 tabletter 20,3 g	13 159	2,8
Møre og Romsdal	14,2	5,0	2,0	0,854	0,036	822 tabletter 274 g	1 056	13,3
Nordland	5,6	0,9	1,5	0,473	0,008	709 tabletter 53 g	3 059	0,5
Oslo	180,1	90,0	20,4	12,355	10,946	1604 tabletter 508,7 g	24 461	20,1
Sør-Vest	17,5	11,2	3,8	1,954	0,031	1232 tabletter 352,6 g	13 369	4,7
Sør-Øst	24,7	9,7	54,8	2,682	0,139	4006 tabletter 145,9 g	10 326	15,9
Troms	9,7	0,1	2,0	0,134	0,016	397 tabletter 44,5 g	659	<0,1
Trøndelag	45,9	4,7	4,7	0,932	0,053	924 tabletter 90,5 g	6 265	2,0
Vest	26,4	9,3	31,7	1,559	0,727	999 tabletter 211,1 g	18 929	12,9
Øst	320,6	353,4	21,2	1,685	18,341	1208 tabletter 246,9 g	112 570	59,6
Andre**	<0,1	0	<0,1	<0,1	0	0 tabletter <0,1 g	196	0

*Beslag er ført i det distriktet der saken etterforskes

**Kripes og andre særorgan i politiet

Narkotika- og dopingstatistikk 1. halvår 2021

Utgitt: 15.08.21

Utgiver: Kripes, Avdeling for kriminalteknikk og ID, Seksjon for narkotikaanalyse