



POLITIET
KRIPOS

Seksjon for narkotikaanalyse



Narkotika- og dopingstatistikk

1. halvår 2023

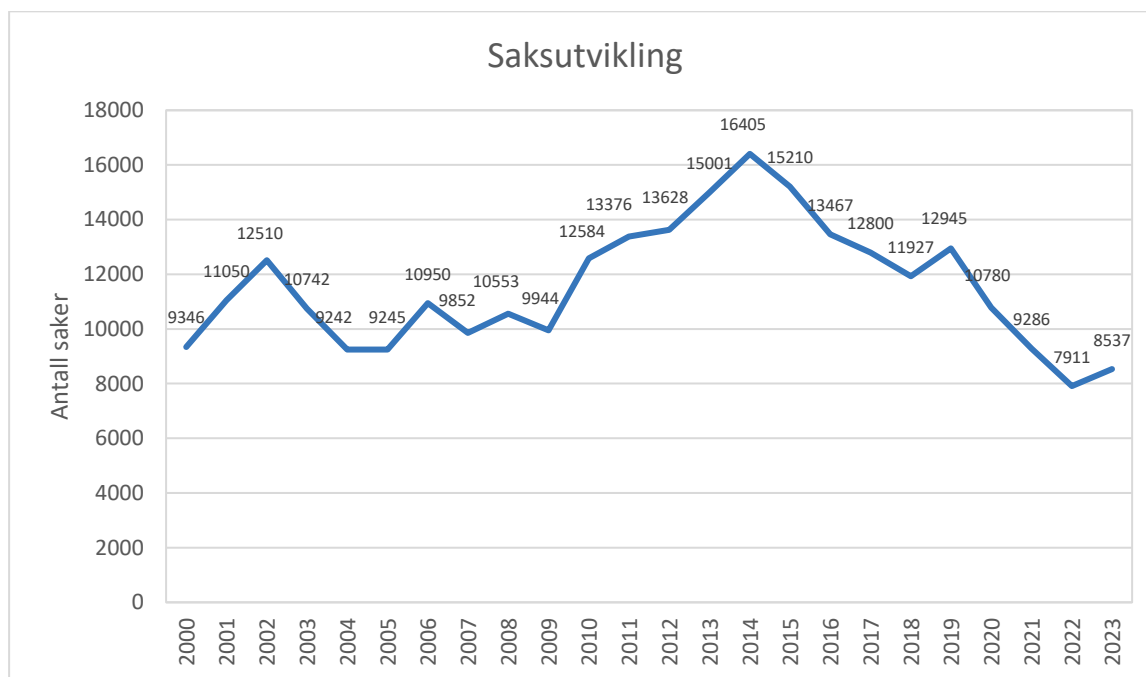


Innhold

| | |
|--|-----------|
| Generell saksutvikling | 3 |
| Hovedtrender | 3 |
| Beslagsutvikling for de enkelte stoffgruppene | 5 |
| Cannabis | 5 |
| Kokain..... | 5 |
| Amfetaminer | 6 |
| MDMA | 6 |
| Heroin | 7 |
| Opioider | 7 |
| Særlig potente opioider | 8 |
| Benzodiazepiner | 8 |
| GHB/GBL | 8 |
| Nye psykoaktive stoffer (NPS) | 9 |
| Andre stoffer | 9 |
| Ketamin..... | 9 |
| Hallusinogen sopp og LSD | 10 |
| Anabole androgene steroider..... | 10 |
| Diagrammer over beslagsutvikling | 11 |
| Distriktsvise statistikker..... | 19 |
| Antall beslag fordelt på politidistrikter | 19 |
| Beslaglagt mengde narkotika fordelt på politidistrikter..... | 20 |

Generell saksutvikling

Kripas' narkotikastatistikk er en total nasjonal statistikk som inneholder både toll- og politibeslag. Første halvår 2023 ble det registrert 8 537 narkotikasaker¹. Det var en synkende trend i antall beslag fra 2015 til 2022, men det siste året har saksantallet steget med 8 % sammenlignet med fjoråret.

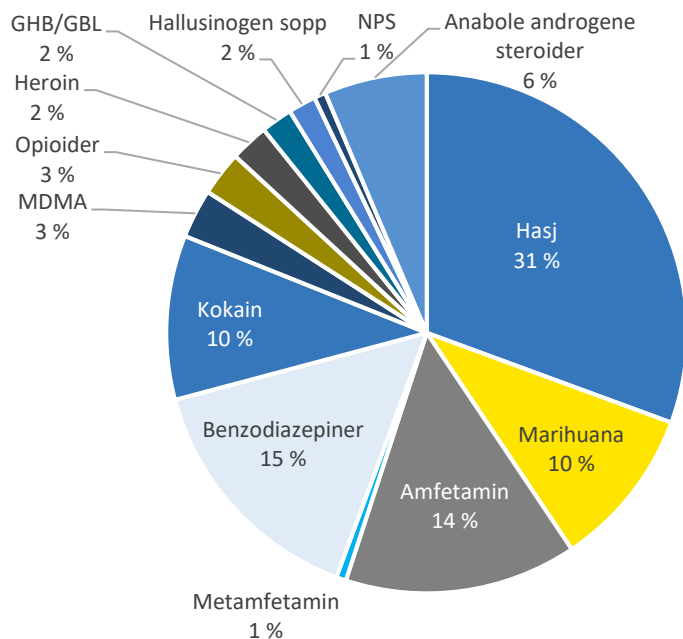


Hovedtrender

- Etter mange år med saksnedgang, har det vært en økning i antall narkotikasaker i 2023. Det er imidlertid for tidlig å si om dette er tilfeldig variasjon eller om det representerer et trendskifte.
- Beslaglagte mengder kokain er flere titalls ganger større enn normalt etter flere rekordstore beslag. Samtidig fortsetter også antall beslag å øke, og kokain utgjør en stadig større andel av narkotikabeslagene. Styrkegraden er svært høy både i små og store beslag.
- Det er beslaglagt svært potente syntetiske opioider i gruppen nitazener. Selv om det kun er en håndfull beslag, er flere av disse knyttet til overdoser og overdosedødsfall. Det er derfor grunn til å advare spesielt mot bruk av disse stoffene. Nitazener ble oppført som en gruppe på narkotikalistene i mai 2023.

¹ Sak: Journalført oppdrag mottatt ved Kripas. Saksantallet er uavhengig av den påtalemessige bruk av begrepene bruk, besittelse, omsetning og innførsel. Det betyr at ett og samme forhold kun er registrert som en sak ved Kripas.

Fordeling av antall beslag 1. halvår 2023



Figuren viser fordelingen av de hyppigst beslaglagte stoffene/stoffgruppene.

Beslagsutvikling for de enkelte stoffgruppene

Utvikling i antall beslag² og beslaglagt mengde for enkelte stoffgrupper er kommentert i tekst og vist i diagrammer i det etterfølgende.

Det presiseres at det er en viss usikkerhet knyttet til tallene. Spesielt gjelder det antall beslag. Det skyldes at mindre narkotikasaker blir avgjort med forelegg uten at stofftype er verifisert med analyse. Henlagte saker blir heller ikke analysert. I disse sakene er omtrentlig mengde og formentlig stofftype lagt til grunn for statistikken. Til sammen utgjør dette ca. 70 % av sakene, men kun ca. 5 % av de beslaglagte mengdene. Disse forholdene vurderes å ha liten betydning for trendene.

Cannabis

Første halvår er det beslaglagt 1 384 kg hasj, marihuana og cannabisplanter fordelt på 3 616 beslag. Totalt antall cannabisbeslag er 3 % høyere enn i 2022. Etter at det ble beslaglagt svært store mengder cannabis i 2022, er mengdene hasj tilbake på et mer normalt nivå. Det har vært færre beslag og mindre mengder marihuana enn på mange år.

Styrkegradsbestemmelse foretas i en liten del av beslagene, men oftest i de største beslagene. Som i Europa for øvrig³, har styrkegraden både i hasj og marihuana økt kraftig siden 2008-2010. I Norge har gjennomsnittsverdiene i analyserte hasjbeslag ligget rundt 28-29 % THC siden 2018. Hittil i år er gjennomsnittet litt høyere, 31 %, men med store variasjoner, fra 1 % til 39 %. I samme periode varierer styrkegraden i analyserte marihuanabeslag fra 1 % til 20 %, med et gjennomsnitt på 14 %.

Første halvår er det gjort 375 beslag av cannabisfrø mot henholdsvis 415 og 299 beslag i samme perioder i 2022 og 2021. Som tidligere år, er det også beslaglagt en del produkter med THC, blant annet cannabisolje, godteri og kaker.

Kokain

Første halvår er det beslaglagt 1 753 kg kokain fordelt på 995 beslag. Mengdene er de største som noen gang er beslaglagt i Norge og skyldes tre rekordstore beslag på henholdsvis 803 kg, 712 kg og 150 kg. Også i andre land er det gjort særlig store kokainbeslag, og siden 2016 er det beslaglagt økende mengder kokain i Europa⁴.

Antall beslag er også høyere enn noen gang tidligere. Sammenlignet med fjoråret er det over 30 % flere kokainbeslag i 2023. Kokain har over flere år utgjort en stadig større andel av narkotikabeslagene. Første halvår 2023 er andelen 10 % mot henholdsvis 8 % og 6 % de to foregående årene.

² Beslag: I en sak kan det ofte være flere beslag. Det kan dreie seg om ulike stofftyper, eller at beslagene er gjort på forskjellige steder og på ulike tidspunkter. Delpakninger med en og samme stofftype regnes derimot som ett beslag dersom beslagene er gjort på samme tid og samme sted.

³ [Cannabis – the current situation in Europe \(European Drug Report 2023\) | www.emcdda.europa.eu](https://www.emcdda.europa.eu), hentet 13.07.23

⁴ [Cocaine – the current situation in Europe \(European Drug Report 2023\) | www.emcdda.europa.eu](https://www.emcdda.europa.eu), hentet 13.07.23

I tiårsperioden 2006-2015 lå gjennomsnittlig styrkegrad i kokain stabilt rundt 34 %. Deretter har styrkegraden økt betydelig. Hittil i år er gjennomsnittlig styrkegrad i analyserte beslag på 87 %. Det er liten forskjell på styrkegrad i små og store beslag. Gjennomsnittlig styrkegrad i pakninger under 20 g er 86 %, mens gjennomsnittlig styrkegrad i pakninger på 1 kg er 90 %. 92 % av de analyserte beslagene har styrkegrad over 70 %.

Amfetaminer

Første halvår er det beslaglagt 223 kg amfetaminer (amfetamin og metamfetamin) fordelt på 1 466 beslag. Antall beslag er på samme nivå som i fjor, mens mengdene har økt og er omtrent på gjennomsnittet for det siste tiåret.

Mens metamfetamin var hyppigere beslaglagt enn amfetamin i Norge i perioden 2008 – 2013, har amfetamin dominert de siste årene. I 2022 utgjør amfetamin 96 % av antall amfetamin-/metamfetaminbeslag og 97 % av mengdene. 6,6 kg metamfetamin er allikevel mer enn på flere år. Metamfetaminbeslag er ofte pulver med metamfetaminsulfat, men kan også være krystallinsk materiale i form av metamfetaminklorid, også kalt ice eller crystal meth. I 2023 er flere av beslagene, totalt 4 kg, metamfetaminklorid.

Flere land i Europa har avdekket laboratorier som er rigget for å utføre det siste trinnet i amfetaminproduksjonen lokalt, nær sluttmarkedet⁵. Det innebærer å omdanne amfetaminolje (amfetaminbase) til amfetaminpulver (amfetaminsulfat) slik at det blir anvendelig til rusformål. Også her i landet er noe slik produksjon avdekket de siste årene. Hittil i 2023 er det fem beslag av amfetaminbase som tilsvarer 22,5 kg amfetaminsulfat av gjennomsnittlig styrkegrad.

Gjennomsnittlig styrkegrad for amfetamin viser noe nedadgående trend etter å ha holdt seg stabilt i underkant av 30 % over noen år. Variasjonene er store fra beslag til beslag. Hittil i år er gjennomsnittlig styrkegrad i analyserte amfetaminbeslag 22 %, med variasjoner mellom 1 og 65 %. Det er ingen forskjell i gjennomsnittlig styrkegrad for små og store beslag.

Det er få analyser av styrkegrad i metamfetaminsulfat de siste årene, og resultatene er derfor noe usikre. Gjennomsnittet for 2022 og 2023 er 36 % med variasjoner mellom 18 og 54 %. Styrkegraden i metamfetaminklorid er 98-100%.

MDMA

Første halvår 2023 er det beslaglagt ca. 12 800 tabletter og ca. 4,3 kg MDMA-pulver og krystallinsk materiale fordelt på 296 beslag. Det beslaglagte pulveret tilsvarer ca. 25 000 tabletter med styrkegrad 150 mg/tablett. Fra 2020 til 2022 var det en stor reduksjon i antall MDMA-beslag, men dette har flatet ut i 2023. Mengdene er imidlertid mer enn halvert sammenlignet med fjoråret og er også blant de laveste det siste tiåret.

Styrkegraden i beslaglagt MDMA-pulver er oftest høy, med et gjennomsnitt på 92 %. Variasjonene i analyserte tablettbeslag ligger mellom 117 mg/tablett og 196 mg/tablett, med et gjennomsnitt på 149 mg/tablett.

⁵ https://www.emcdda.europa.eu/system/files/publications/13838/2021.2256_NO_03.pdf, hentet 07.07.23

Heroin

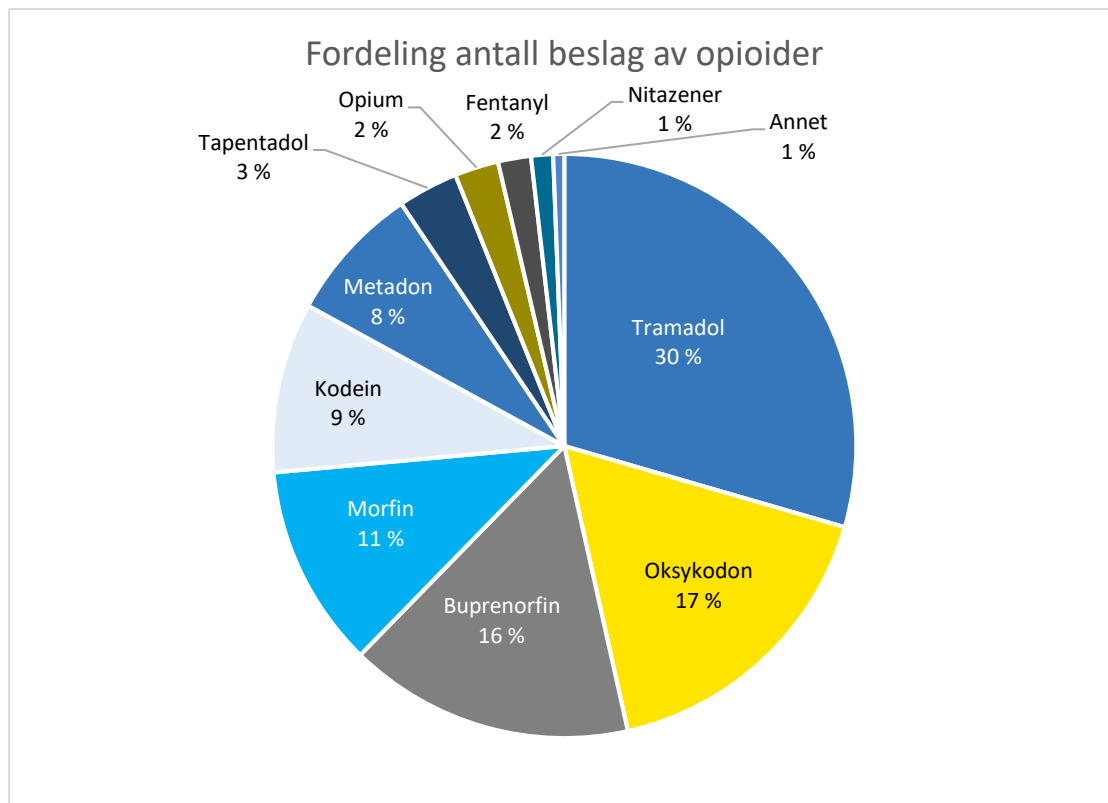
Det er beslaglagt 51,3 kg heroin fordelt på 232 beslag første halvår. Antall beslag er på samme nivå som i fjor, mens mengdene er høyere enn gjennomsnittet for det siste tiåret.

Hittil i 2023 varierer styrkegraden i analyserte beslag fra 5 til 22 % med et gjennomsnitt på 12 %. Det er ingen forskjell i gjennomsnittlig styrkegrad for små og store beslag.

I perioden 2020 - 2022 ble det det registrert enkelte heroinbeslag med svært høy styrkegrad (40-65 %). Det vil si at stoffet er tre – fire ganger mer potent enn de typiske heroinbeslagene. Hittil i år er det ikke funnet slik særlig potent heroin i analyserte beslag.

Opioider

Første halvår 2023 er det 279 beslag av andre opioider enn heroin. Det er på samme nivå som i fjor. Det er flest beslag av tramadol etterfulgt av oksykodon og buprenorfin. De beslaglagte mengdene er omtrent som i fjor med ca. 15 000 enheter (tabletter/kapsler etc.), der tramadol utgjør halvparten av disse.



Særlig potente opioider

Fentanyl er et sterkt opioidholdig legemiddel som benyttes til behandling av alvorlige, kroniske smerter. Første halvår er det seks beslag av fentanyl, alle i form av depotplaster. Det er ikke registrert beslag av andre særlig potente fentanylvarianter.

I 2022 ble noen andre svært potente syntetiske opioider beslaglagt i Norge for første gang. Det er stoffer i gruppen nitazener, også kalt benzimidazoler. Fra Europa meldes det også om økende bekymring knyttet til nitazener⁶. Selv om antallet beslag her i landet foreløpig er lite, er mange nitazener like potente som mange fentanylvarianter. De representerer derfor en stor risiko for overdose og overdosedødsfall og er allerede knyttet til flere slike hendelser i Norge. Nitazener ble oppført som en gruppe på narkotikalistens i mai 2023.

| | 2022 | 2023 | Type materiale |
|---------------------|----------|----------|---|
| Etonitazepyn | 2 beslag | | Tabletter |
| Metonitazen | 2 beslag | 3 beslag | Tabletter, nesepprayflasker, dråpeflasker, pulver |
| Protonitazen | | 1 beslag | Pulver |

Tabellen viser detaljer om nitazen-beslag.

Benzodiazepiner

Første halvår 2023 er det beslaglagt ca. 746 000 tabletter med benzodiazepiner fordelt på 1 483 beslag. Bare i 2012 (804 000 tabletter) har mengdene vært større første halvår. Antall beslag har økt med ca. 21 % sammenlignet med fjoråret.

Tabletter med virkestoffet alprazolam utgjør nesten halvparten av antall beslag og nesten 2/3 av beslaglagte mengder benzodiazepiner. Deretter følger tabletter med diazepam og klonazepam. Andre benzodiazepiner, inkludert benzodiazepiner som er/har vært kategorisert som NPS (nye psykoaktive stoffer)⁷, utgjør 10 % av beslagene og 2 % av mengdene.

GHB/GBL

Det er beslaglagt ca. 76 liter GHB og 29 liter GBL fordelt på 190 beslag første halvår. Antall beslag fortsetter å synke, mens mengdene har ligget relativt stabilt over de siste årene.

⁶ [Heroin and other opioids – the current situation in Europe \(European Drug Report 2023\) | www.emcdda.europa.eu](https://www.emcdda.europa.eu), hentet 13.07.23

⁷ For definisjon og mer informasjon, se kapittelet "Nye psykoaktive stoffer (NPS)"

Nye psykoaktive stoffer (NPS)

Kategorien NPS omfatter rusgivende stoffer, i ren form eller blandinger, som ikke er kontrollert i henhold til FNs Alminnelige narkotikakonvensjon av 1961 eller FN-konvensjonen om psykotrope stoffer av 1971, men som kan være like farlig for folkehelsen som stoffer som er oppført i disse konvensjonene. Ordet "ny" betyr ikke at gruppen bare inneholder nyutviklede stoffer, for flere NPS har eksistert i mange år, men det betyr at stoffene relativt sett er nye i markedet sammenlignet med mer tradisjonelle stoffer og at de ikke er kontrollert i henhold til konvensjonene nevnt over.⁸

Antallet NPS-beslag var på det høyeste i perioden 2012-2015 med rundt 900 beslag årlig. Etter at mange stoffer, som tidlig på 2010-tallet ikke var regulert som narkotika, ble omfattet av narkotikalovgivningen, virker disse stoffene å ha blitt mindre attraktive, og beslagene har blitt færre. I 2023 utgjør NPS-beslagene ca. 1 % av alle narkotikabeslag.

Det er størst bekymring knyttet til beslag av svært potente nitazener. Disse er omtalt under opioider.

Ellers dominerer kratom med 2/3 av beslagene. Statens Legemiddelverk har et forslag om å føre stoffet opp på narkotikalistens ute på høring med høringsfrist 15.09.23.

For øvrig består NPS-beslagene i hovedsak av stoffer i gruppen diazepiner og katinoner.

Andre stoffer

Ketamin

Gjennom de siste årene har anestesilegemiddelet ketamin blitt beslaglagt stadig hyppigere og i større mengder. Tabellen under viser utviklingen i halvårstall de siste fem årene. EMCDDA rapporterer også om økning i antall beslag og relativt store mengder ketaminpulver i Europa. Det kan tyde på at stoffet er stabilt tilgjengelig og kan ha blitt et etablert rusmiddel i enkelte miljøer⁹.

| | 2019 | 2020 | 2021 | 2022 | 2023 |
|------------------------|------|------|------|------|------|
| Antall beslag | 23 | 30 | 41 | 68 | 102 |
| Beslaglagt mengde (kg) | 1,1 | 5,2 | 3,2 | 11,7 | 10,5 |

Tabellen viser beslagsutviklingen for ketamin for 1. halvår 2019-2023.

⁸

https://www.unodc.org/documents/drugs/printmaterials2013/NPS_leaflet/WDC13_NPS_leaflet_EN_LORES.pdf, hentet 13.07.23

⁹ [Other drugs – the current situation in Europe \(European Drug Report 2023\) | www.emcdda.europa.eu](https://www.emcdda.europa.eu), hentet 10.07.23

Hallusinogen sopp og LSD

Antall beslag av hallusinogen sopp har mer enn doblet seg på fem år, slik tabellen under viser. I flere av sakene er det også beslaglagt vekstmedium for dyrking av rusgivende sopp. I samme periode har antall LSD-beslag gått sterkt tilbake.

| | 2019 | 2020 | 2021 | 2022 | 2023 |
|--------------------------------------|------|------|------|------|------|
| Hallusinogen sopp (antall beslag) | 74 | 94 | 126 | 128 | 168 |
| LSD (antall beslag) | 152 | 204 | 164 | 85 | 36 |

Tabellen viser beslagsutviklingen for hallusinogen sopp og LSD for 1. halvår 2019-2023.

Anabole androgene steroider

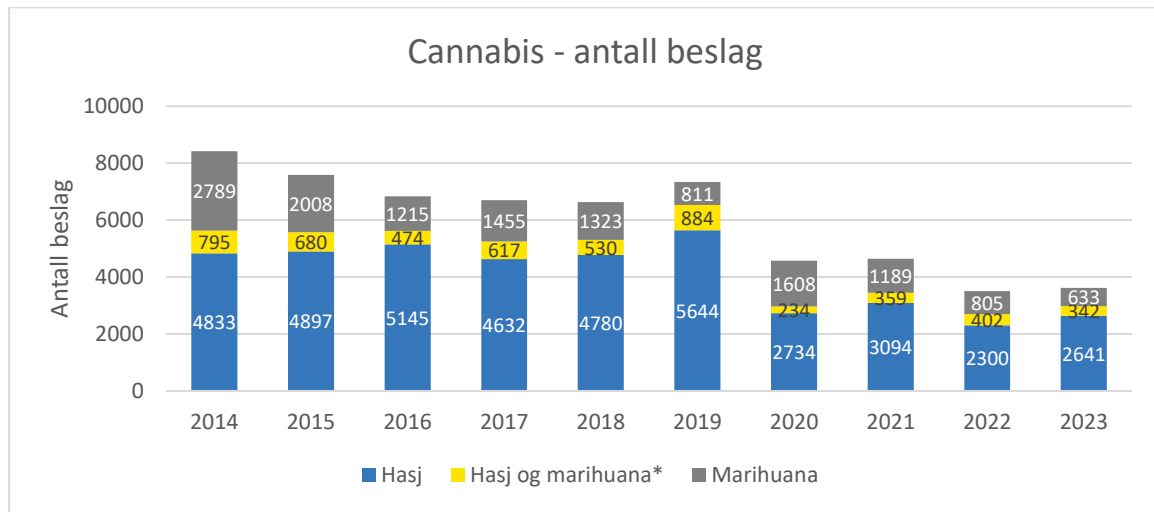
Første halvår 2023 er det 621 beslag av anabole androgene steroider. De to siste årene har det vært en økning i antall beslag, og i 2023 er det ca. 15 % flere beslag enn året før. Anabole androgene steroider utgjør ca. 6 % av alle beslag.

Beslagene består dels av tabletter og kapsler, dels av løsninger i ampuller og hetteglass ment for injeksjoner. Produkter og emballasje ser som regel profesjonell ut, med varedeklarasjoner, logoer, produsent- og produktnavn, men er ofte illegalt produsert. Virkestoffet i produktene kan være et annet enn merking og forpakning viser, og om det er riktig virkestoff, kan konsentrasjonen avvike betydelig i forhold til merkingen. Mange av beslagene er tatt i postforsendelser fra utlandet.

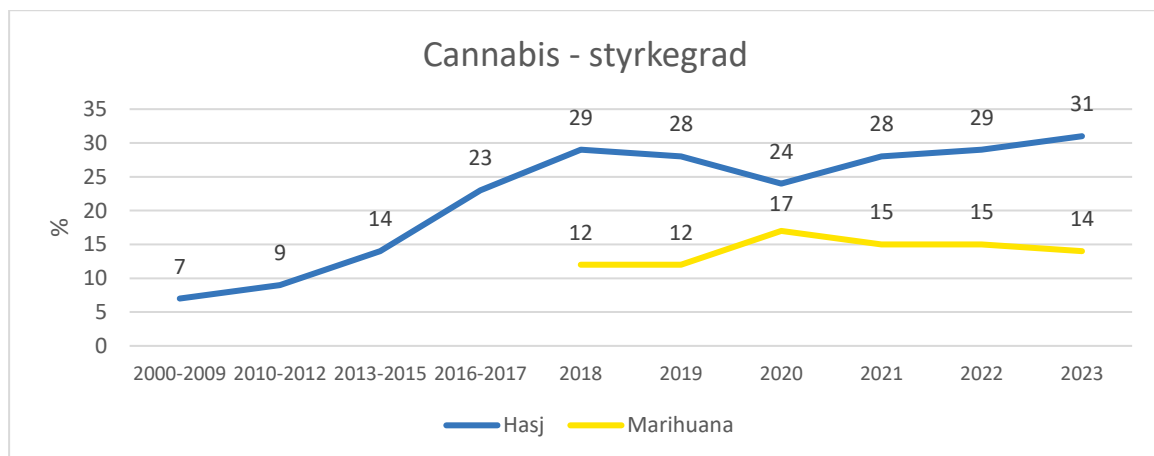
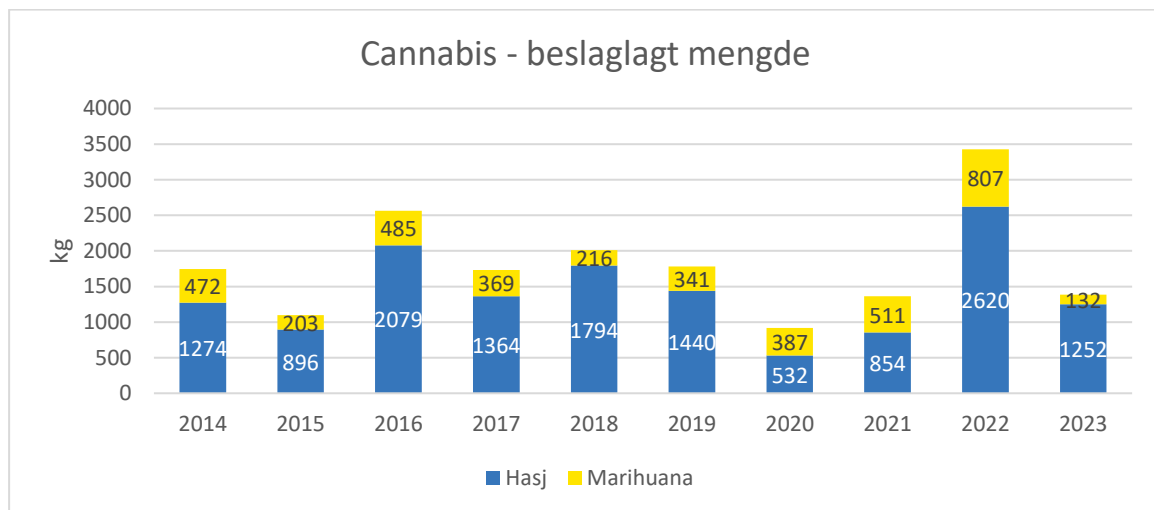
Det er flest beslag av testosteron, men også en rekke beslag av andre stoffer som blant annet nandrolon, trenbolon, metandienon og stanozolol.

Diagrammer over beslagsutvikling

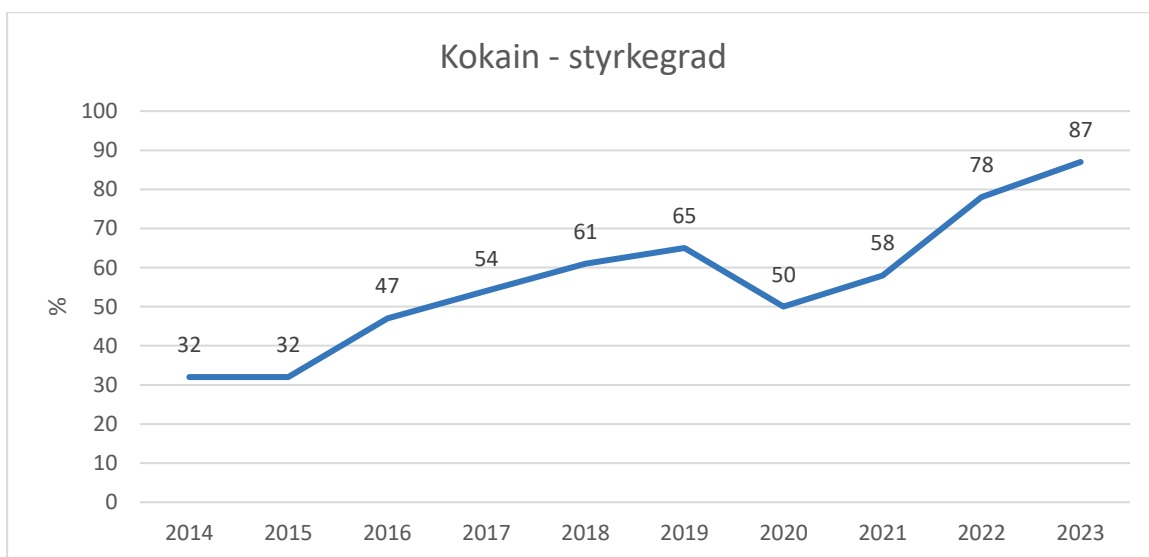
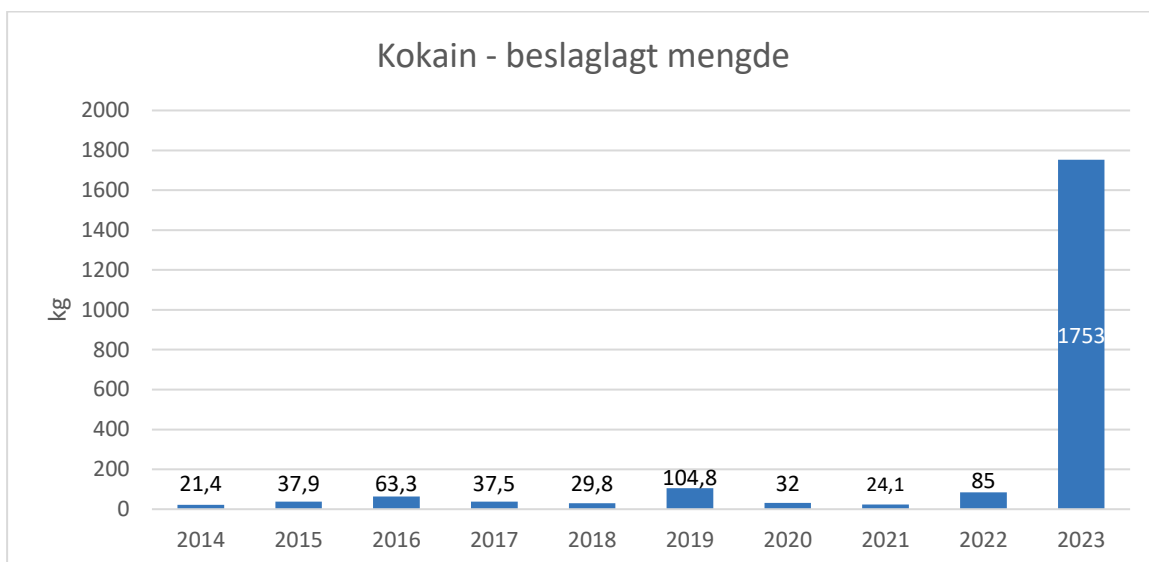
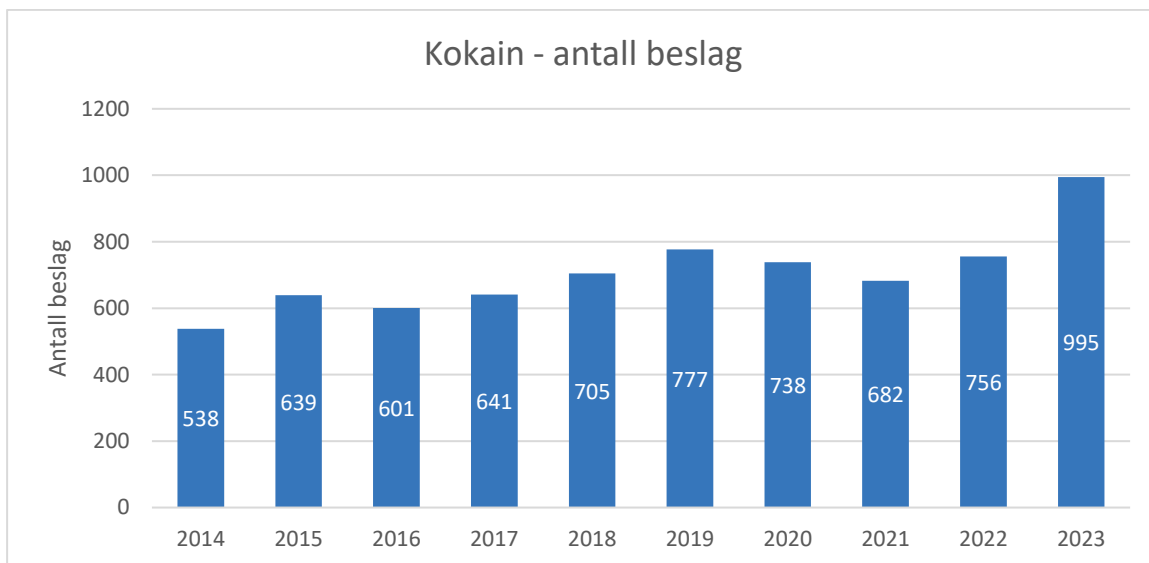
Der annet ikke er angitt, gjelder tallene første halvår.



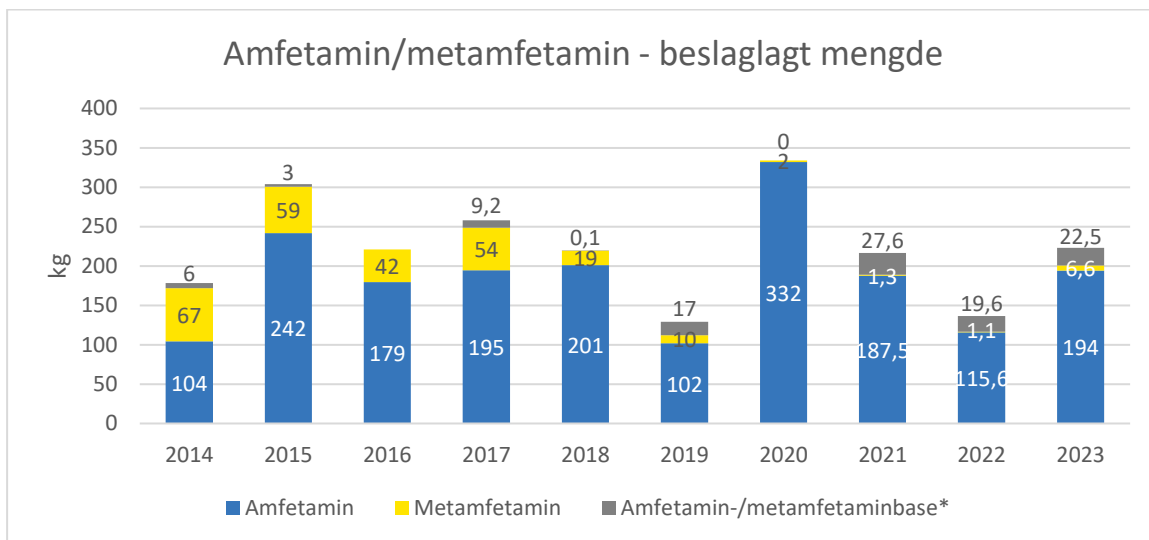
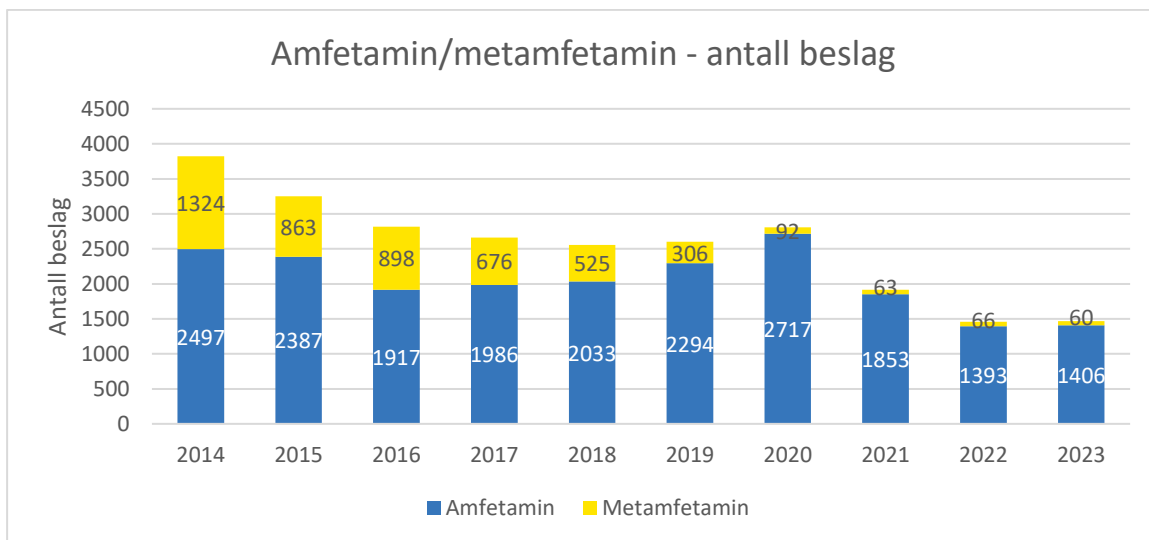
*Hasj og marihuana beslaglagt i samme sak



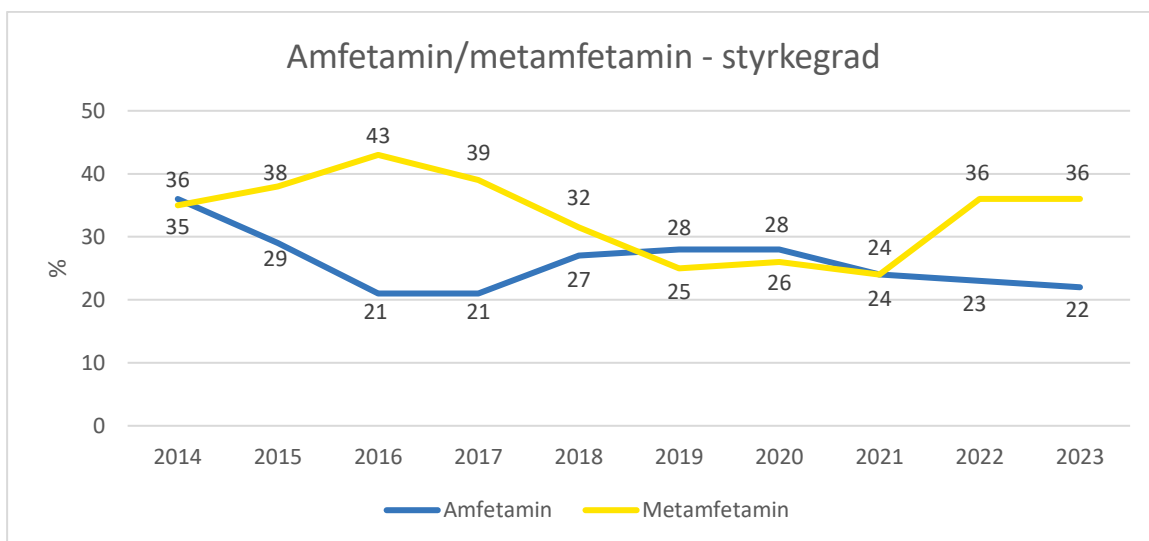
For 2000-2022 viser figuren gjennomsnittlig styrkegrad for hele året og for 2023 første halvår.



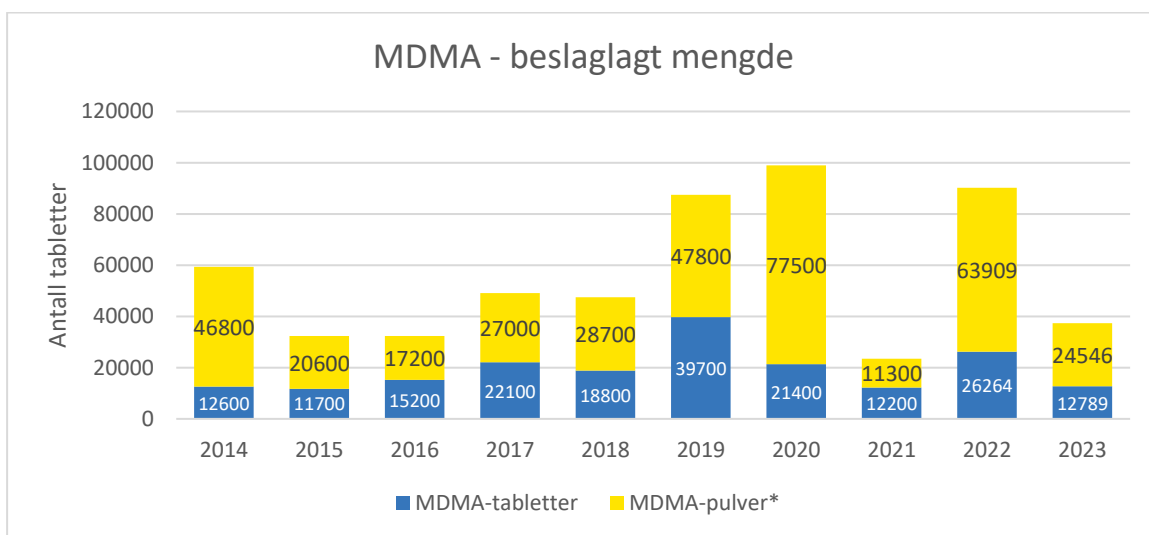
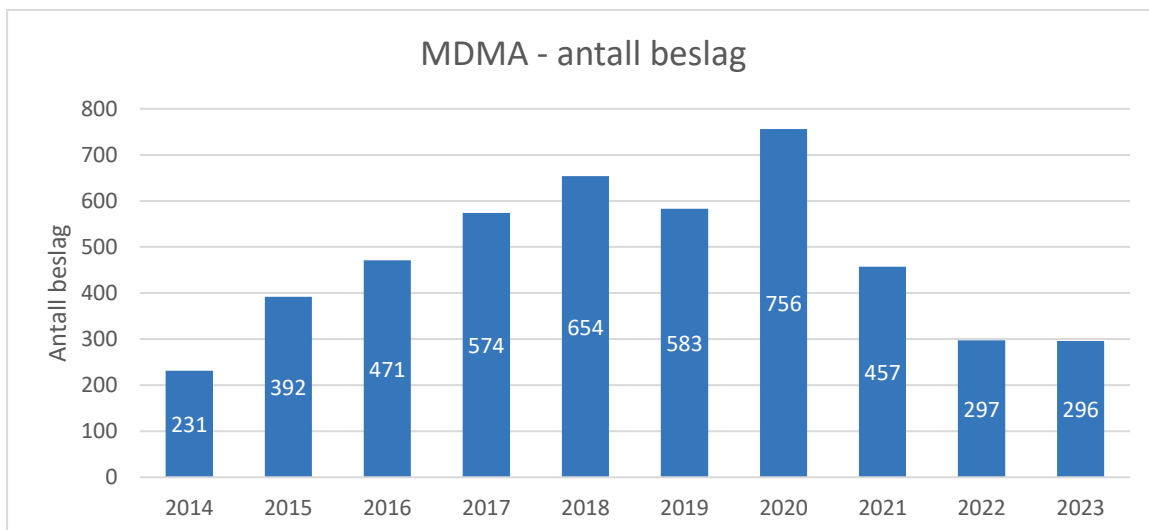
For 2014-2022 viser figuren gjennomsnittlig styrkegrad for hele året og for 2023 første halvår.



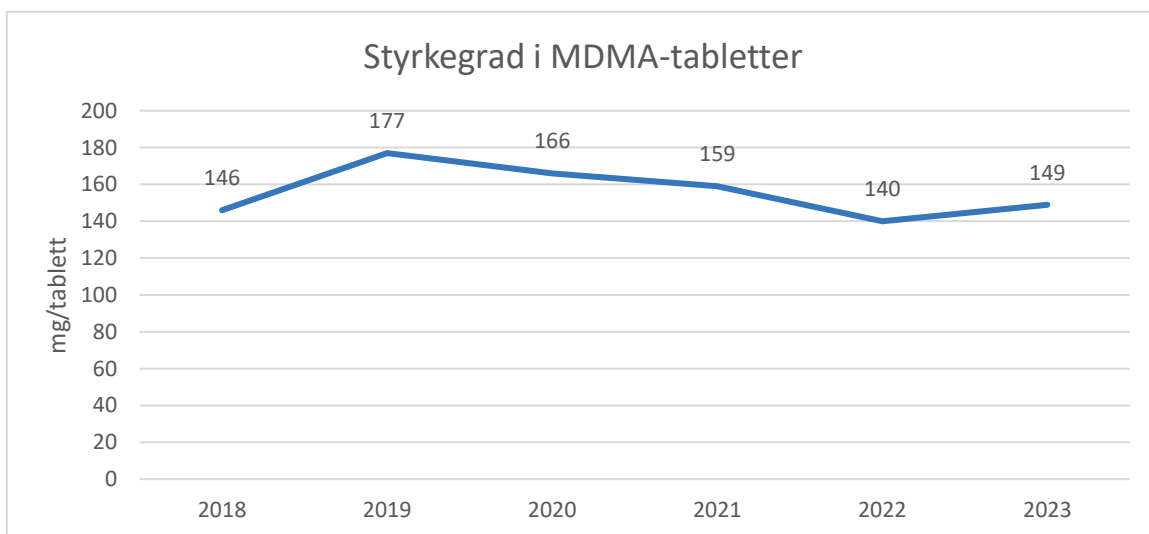
*Beslag av amfetaminbase er omregnet til mengde pulver av gjennomsnittlig styrkegrad



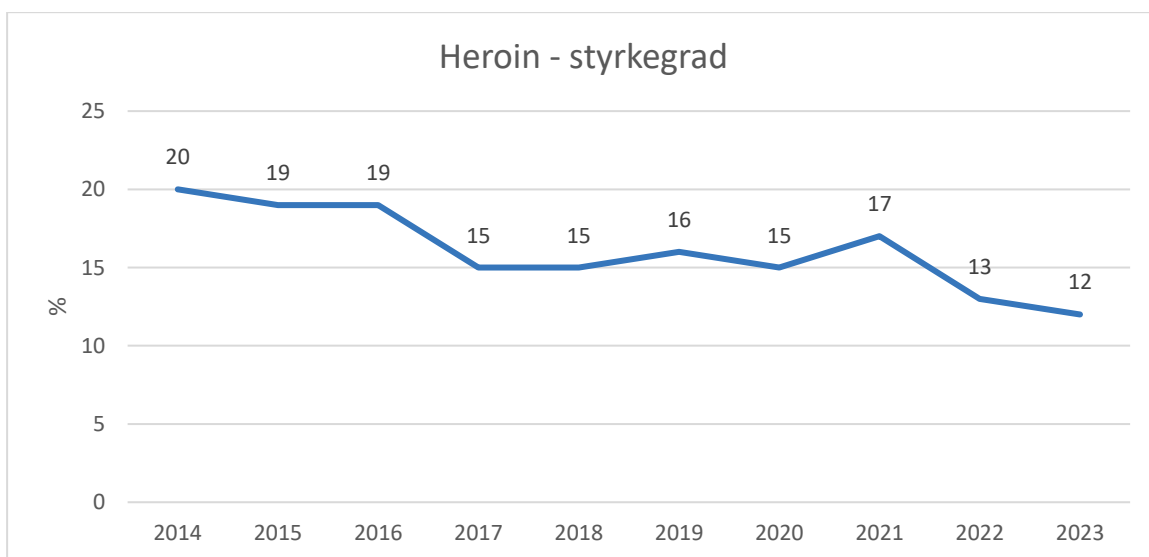
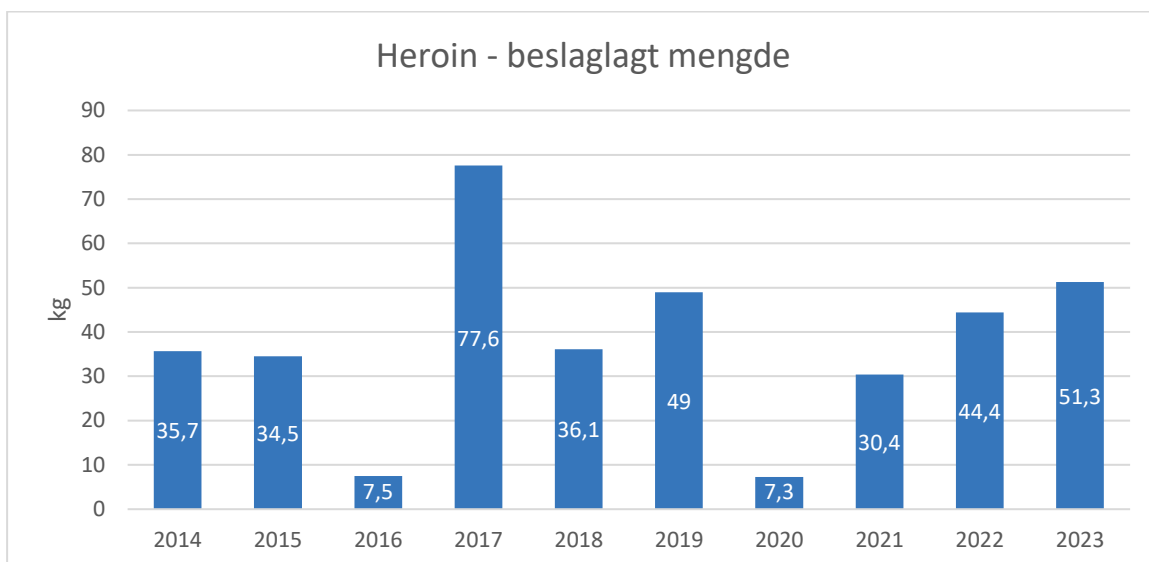
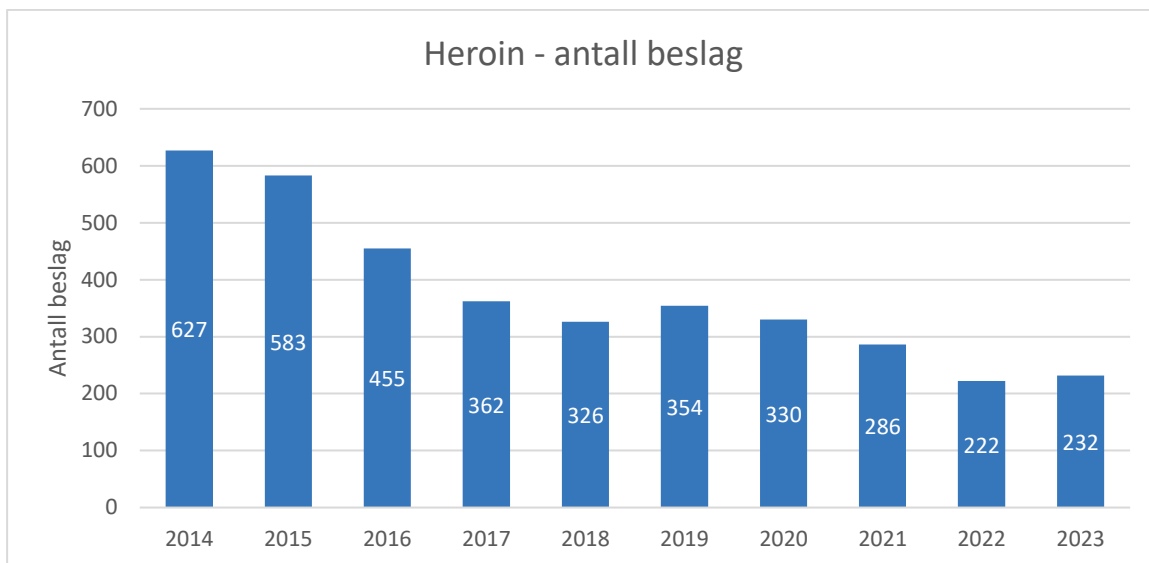
For 2014-2022 viser figuren gjennomsnittlig styrkegrad for hele året. For 2023 er det halvårstall for amfetamin. For metamfetamin er det få analyser, og 2023-verdien representerer gjennomsnittet for 2022 og 2023.



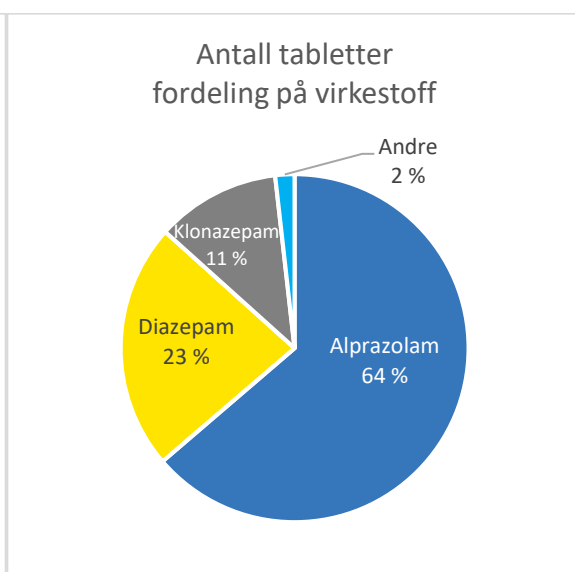
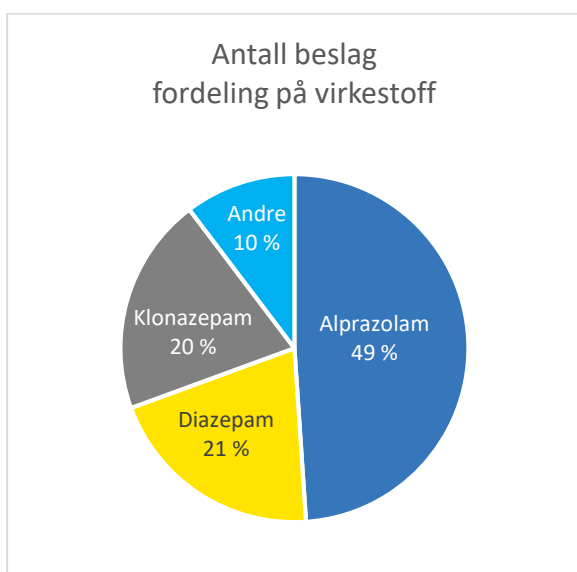
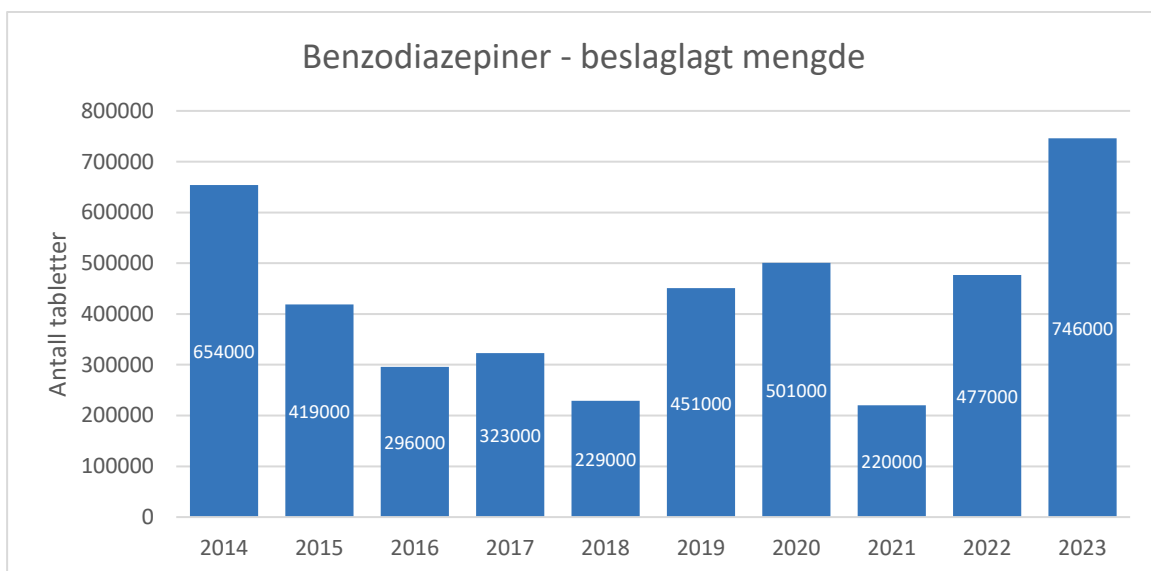
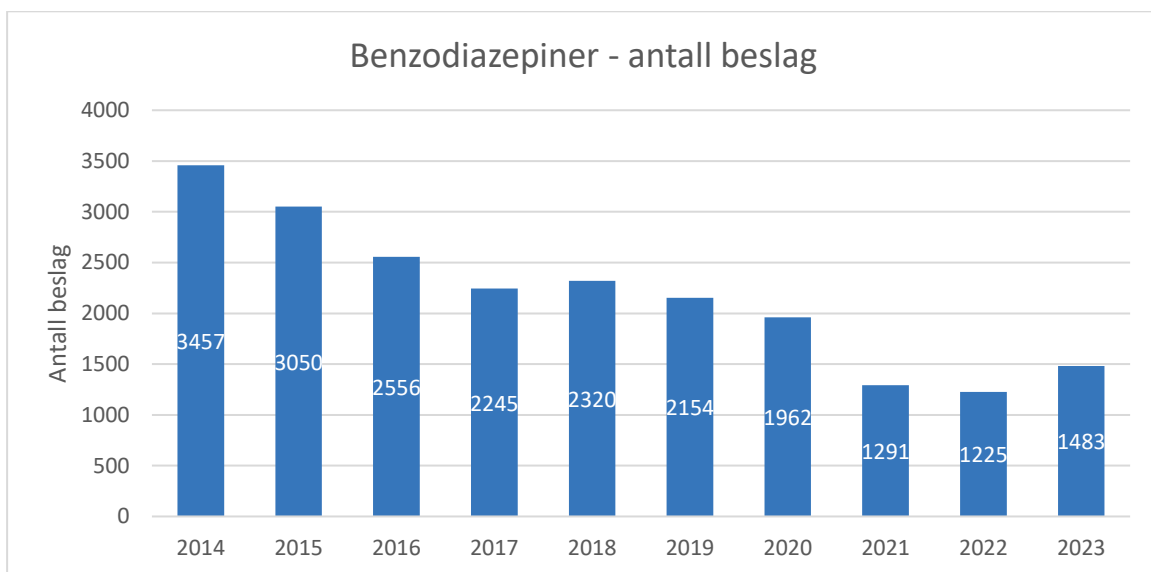
*Pulverbeslag er omregnet til mengde tabletter á 150 mg MDMA/tablett. En styrkegrad for pulver på 85 % er lagt til grunn i beregningene.

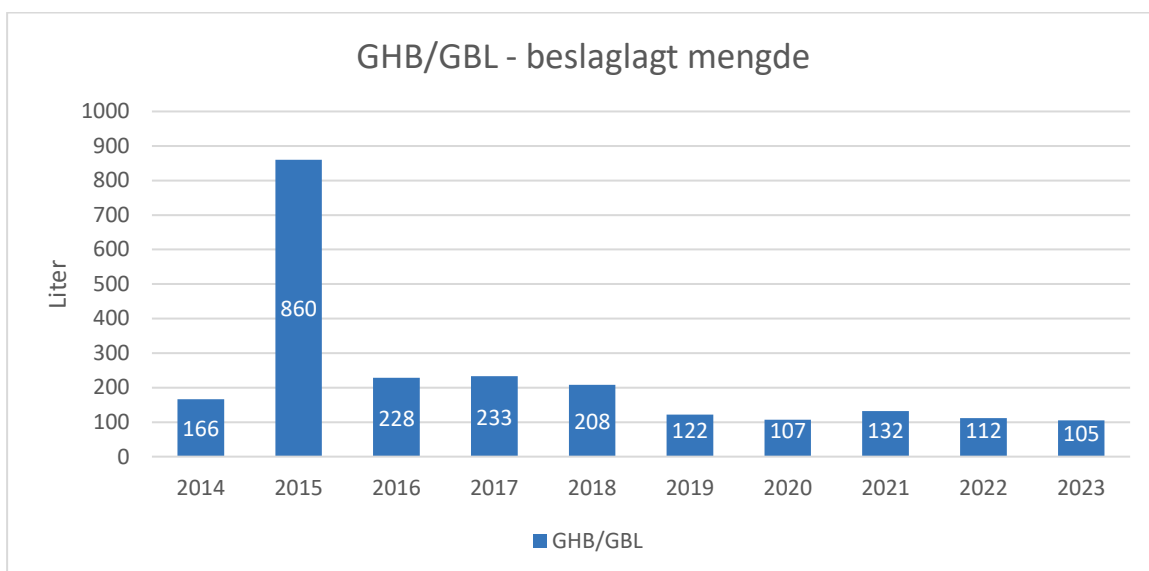
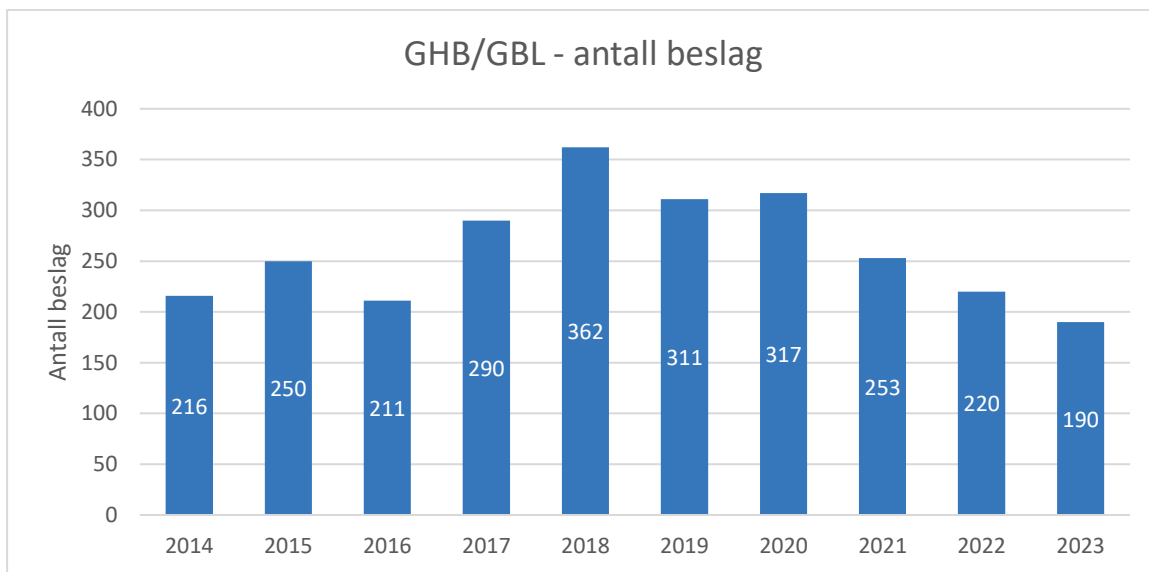


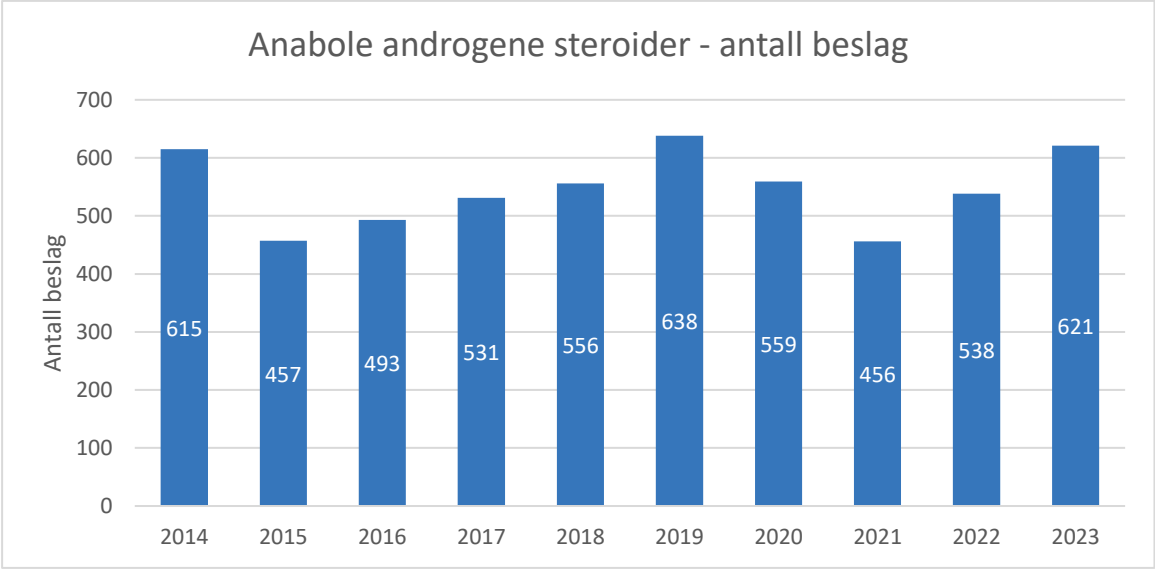
For 2018-2022 viser figuren gjennomsnittlig styrkegrad for hele året og for 2023 første halvår.



For 2014-2022 viser figuren gjennomsnittlig styrkegrad for hele året og for 2023 første halvår.







Distriktsvise statistikker

Antall beslag fordelt på politidistrikter

| Politidistrikt* | Hasj | Marihuana | Amfetamin/ Metamfetamin | Kokain | Heroin | MDMA | Benzo- diazepiner | GHB/GBL | Anabole steroider | Totalt antall saker *** |
|----------------------------|------|-----------|----------------------------|--------|--------|------|----------------------|---------|----------------------|----------------------------------|
| Agder | 262 | 66 | 125 | 60 | 9 | 25 | 134 | 9 | 19 | 537 |
| Finnmark | 37 | 6 | 27 | 4 | 0 | 2 | 9 | 2 | 3 | 76 |
| Innlandet | 140 | 34 | 79 | 60 | 11 | 12 | 50 | 6 | 8 | 347 |
| Møre og Romsdal | 80 | 22 | 61 | 28 | 3 | 20 | 44 | 15 | 14 | 225 |
| Nordland | 148 | 30 | 65 | 23 | 5 | 14 | 48 | 2 | 5 | 265 |
| Oslo | 624 | 224 | 202 | 318 | 95 | 58 | 195 | 34 | 68 | 1 617 |
| Sør-Vest | 258 | 95 | 153 | 70 | 7 | 17 | 184 | 17 | 41 | 716 |
| Sør-Øst | 314 | 110 | 186 | 125 | 27 | 29 | 190 | 42 | 69 | 831 |
| Troms | 106 | 12 | 54 | 23 | 6 | 8 | 29 | 1 | 5 | 199 |
| Trøndelag | 188 | 59 | 132 | 45 | 5 | 25 | 118 | 1 | 15 | 489 |
| Vest | 275 | 75 | 149 | 76 | 31 | 25 | 195 | 4 | 47 | 669 |
| Øst | 550 | 242 | 232 | 161 | 33 | 60 | 285 | 57 | 325 | 2 561 |
| Andre** | 1 | 0 | 1 | 2 | 0 | 1 | 2 | 0 | 2 | 5 |

*Beslag er ført i det distriktet der saken etterforskes

** Kripes og andre særorgan i politiet

***Totalt antall saker vil ikke være summen av de enkelte stofftypene som er oppgitt. Det skyldes at en sak ofte inneholder beslag av flere ulike stofftyper. Det gjøres også beslag av andre stoffer enn de som er listet enkeltvis i denne tabellen.

Beslaglagt mengde narkotika fordelt på politidistrikter

| Politidistrikt* | Hasj (kg) | Marihuana (kg) | Amfetamin/ Metamfetamin (kg) | Kokain (kg) | Heroin (kg) | MDMA | Benzo-diazepiner (tabletter) | GHB/GBL (Liter) |
|------------------------|-----------|----------------|---------------------------------|-------------|-------------|---------------------------|------------------------------|-----------------|
| Agder | 24,8 | 1,8 | 6,8 | 0,743 | 0,149 | 755 tabletter 69,9 g | 10 582 | 4,659 |
| Finnmark | 3,3 | 0,1 | 6,6 | 0,069 | 0 | 7 tabletter 0 g | 780 | 0,015 |
| Innlandet | 6,1 | 12,2 | 2,2 | 0,224 | 0,140 | 10 tabletter 478,0 g | 3 026 | 7,264 |
| Møre og Romsdal | 5,6 | 4,2 | 2,5 | 0,361 | 0,005 | 144 tabletter 226,5 g | 2 572 | 9,594 |
| Nordland | 19,3 | 3,2 | 1,7 | 0,057 | 0,066 | 588 tabletter 24,2 g | 16 727 | 0,081 |
| Oslo | 181,7 | 20,1 | 31,4 | 1 588,631 | 49,909 | 701 tabletter 1415,8 g | 33 371 | 38,885 |
| Sør-Vest | 94,9 | 20,1 | 6,1 | 2,198 | 0,007 | 247 tabletter 70,9 g | 213 753 | 2,701 |
| Sør-Øst | 72,2 | 5,6 | 10,7 | 2,171 | 0,090 | 1245 tabletter 585,7 g | 48 597 | 19,929 |
| Troms | 10,8 | 0,2 | 0,8 | 0,383 | 0,024 | 104 tabletter 21,9 g | 151 327 | 0,062 |
| Trøndelag | 13,2 | 3,8 | 14,1 | 1,681 | 0,005 | 6121 tabletter 7,6 g | 40 360 | 0 |
| Vest | 22,3 | 8,3 | 15,9 | 150,915 | 0,646 | 585 tabletter 244,6 g | 92 560 | 0,618 |
| Øst | 797,3 | 52,6 | 157,2 | 5,457 | 0,235 | 2282 tabletter 700,8 g | 131 789 | 20,724 |
| Andre** | 0,1 | 0 | 0,5 | 0,018 | 0 | 0 tabletter 485,7 g | 396 | 0 |

*Beslag er ført i det distriktet der saken etterforskes

**Kripos og andre særorgan i politiet

Narkotika- og dopingstatistikk 1. halvår 2023

Utgitt: 15.08.23

Utgiver: Kripes, Avdeling for kriminalteknikk og ID, Seksjon for narkotikaanalyse