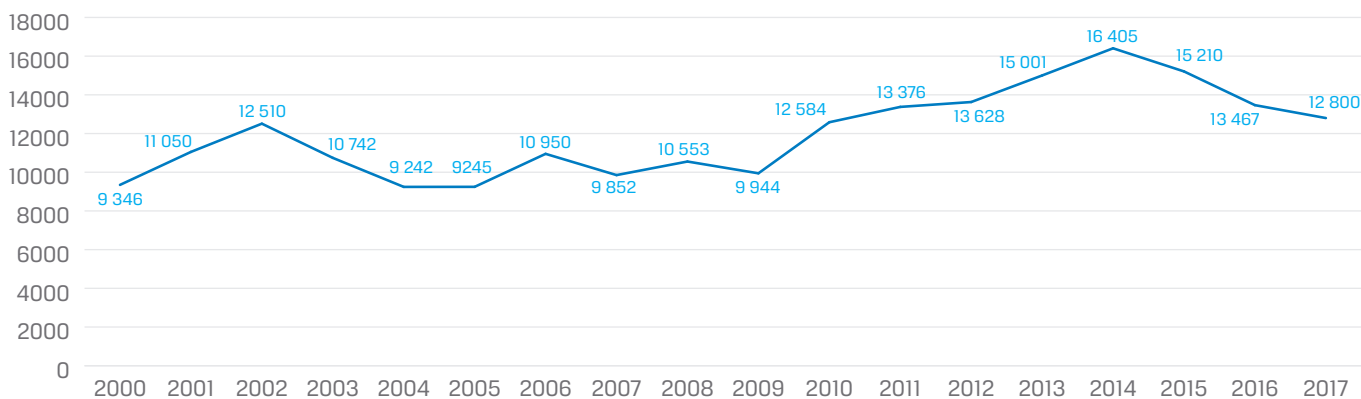




# NARKOTIKASTATISTIKK 1. HALVÅR 2017

Kripos narkotikastatistikk er en total nasjonal statistikk som inneholder både toll- og politibeslag. Første halvår 2017 er det registrert 12 800 narkotikasaker. Det er en nedgang på 5 % i forhold til 2016 og på samme nivå som i 2010-2011.

Det er en viss usikkerhet knyttet til tallene. Ca. 2/3 av narkotikasakene er mindre saker som blir avgjort med forelegg uten at stofftype er verifisert med analyse. For de fleste slike beslag er foreløpig vekt og formentlig stofftype registrert og er lagt til grunn for statistikken. I dagens narkotikamarked, med mange nye stoffer, er det større feilkilder enn tidligere knyttet til disse opplysningene. Et mindre antall saker fra 1. halvår er ennå ikke analysert. Også for disse er foreløpig vekt og formentlig innhold lagt til grunn. Det forventes imidlertid kun små endringer i mengde og antall saker etter hvert som disse beslagene verifiseres med kjemisk analyse. Hovedtrendene vil ikke bli vesentlig påvirket. Tallene vil bli korrigert i neste års rapport.



## Definisjoner

Ved Kripos benyttes følgende definisjoner:

### Sak:

Journalført oppdrag mottatt ved Kripos. Saksantallet er uavhengig av den påtalemessige bruk av begrepene bruk, besittelse, omsetning og innførsel. Det betyr at ett og samme forhold kun er registrert som en sak ved Kripos.

### Beslag:

I en sak kan det ofte være flere beslag. Det kan dreie seg om ulike stofftyper, eller at beslagene er gjort på forskjellige steder og på ulike tidspunkter. Delpakninger med en og samme stofftype regnes derimot som ett beslag dersom beslagene er gjort på samme tid og samme sted.

## De viktigste utviklingstrekkene i 2017

- Beslag av svært potente og farlige fentanylforbindelser
- Beslag av godteri med THC
- Fortsatt økning i MDMA-beslag
- Store heroinbeslag, synkende beslagsfrekvens

## Beslagsutvikling for de enkelte stoffgruppene

Utvikling i antall beslag og beslaglagt mengde for enkelte stoffgrupper er kommentert i tekst og vist i diagrammer i det etterfølgende.

### **Cannabis** – høy styrkegrad, nye produkter med THC

Første halvår 2017 er det beslaglagt 1 742 kg cannabisprodukter fordelt på 6 716 beslag. Mengdene er store sett i et 10-årsperspektiv, men mindre enn i 2016. Cannabisbeslagene er i hovedsak hasj, marihuana og cannabisplanter, der hasj utgjør 79 % av beslagene og 72 % av mengdene. Det avdekkes stadig innenlands cannabisdyrking, og marihuanaen som brukes i Norge, er dels fra innenlands produksjon, og dels er den smuglet inn i landet.

Som i Europa for øvrig<sup>1</sup> har styrkegraden i cannabisprodukter vært kraftig økende de siste årene. For de hasj-beslagene der styrkegrad er bestemt, er gjennomsnittet for det siste halvannet året ca. 22 % THC. I marihuana og cannabisplanter varierer THC-innholdet mye avhengig av kvalitet på produktene og profesjonalitet i dyrkingen. Planter med svært høyt THC-innhold dyrkes ofte fram også her i landet. Det siste halvannet året viser analyser av innenlands dyrket cannabis variasjoner mellom 5 og 18 % THC.

Kommersiell regulering av cannabismarkeder utenfor Europa har de siste årene bidratt til innovasjon og produktutvikling, blant annet med oljer, e-væsker og spiselige produkter (edibles) som eksempler<sup>2</sup>. Slike produkter har også nådd Norge. Det har vært flere beslag av ulike typer godteri (kjærlighet på pinne, karameller og vingummi) som inneholder THC.

### **Amfetamin/metamfetamin** – amfetamin dominerer fortsatt

Det er beslaglagt 274 kg amfetamin/metamfetamin fordelt på 2 662 beslag. Beslaglagt kvantum ligger på gjennomsnittet for de siste 5 årene, mens det er en nedgang i antall beslag sammenlignet med fjoråret. Nedgangen i antall beslag følger den generelle beslagsutviklingen. Det er færre metamfetaminbeslag, mens antallet amfetaminbeslag er stabilt. Amfetamin dominerer fortsatt og utgjør 75 % av antall beslag og 78 % av mengdene.

Det er beslaglagt 9,2 liter amfetaminbase fordelt på 5 beslag hittil i 2017. Det tilsvarer ca. 24,9 kg amfetamin med 30 % renhet.

Gjennomsnittlig styrkegrad på amfetamin var synkende det første tiåret etter tusenårsskiftet og nådde et minimum på 20 % i 2012. Deretter økte renheten over et par år, før den igjen har sunket og er tilbake på ca. 20 %.

Styrkegraden i metamfetamin er høyere enn for amfetamin. Renheten har økt noe de siste årene og er nå ca. 44 %.

---

1 Europeisk narkotikarapport. Trender og utviklinger 2017. Europeisk overvåkningssenter for narkotika og narkotikamisbruk, 2017.

2 Europeisk narkotikarapport. Trender og utviklinger 2017. Europeisk overvåkningssenter for narkotika og narkotikamisbruk, 2017.

### **Kokain** – økende popularitet, høyere renhet

Første halvår er det beslaglagt 38,9 kg kokain fordelt på 640 beslag. Mens det de siste årene har vært en nedgang i antall beslag for de aller fleste stoffer, har antallet kokainbeslag vært økende. Hittil i år er det beslaglagt mindre mengder enn i fjor.

Gjennomsnittlig styrkegrad for kokain har økt til ca. 45 % etter å ha vært stabilt på 32-33 % gjennom flere år.

### **Heroin** – store beslag, synkende beslagsfrekvens

Det er beslaglagt 77,7 kg heroin fordelt på 362 beslag. Det er gjort flere store heroinbeslag første halvår, og de beslaglagte mengdene er samlet sett store. I løpet av de siste 20 årene er det kun en gang tidligere beslaglagt mer heroin første halvår. I 2004 ble det beslaglagt 108 kg. Antallet beslag har imidlertid vært synkende gjennom flere år, og denne trenden fortsetter. Sammenlignet med fjoråret er det en reduksjon på 20 % i antall beslag.

Etter at gjennomsnittlig styrkegrad i heroin sank gjennom hele 2000-tallet til 13 % i 2012, har renheten igjen økt noe og stabilisert seg på 18-20 %. Gjennomsnittlig styrkegrad hittil i år er 18 %.

### **MDMA (ecstasy)** – fortsatt økende beslagsfrekvens

Det er beslaglagt 22 200 tabletter og ca. 4,8 kg MDMA-pulver og krystallinsk materiale fordelt på 558 beslag. MDMA beslaglegges stadig oftere, og i 2017 er det en økning på 18 % i antall beslag sammenlignet med fjoråret. De beslaglagte mengdene er også høyere enn de to foregående årene. Etter det lave nivået på MDMA-beslag omkring 2010, har markedet tatt seg betydelig opp igjen både i Norge og Europa for øvrig. Produksjonen skjer i hovedsak i Nederland og Belgia der flere store produksjonssteder er oppdaget og destruert de siste årene<sup>3</sup>. En rekke av MDMA-beslagene er postforsendelser beslaglagt av tollvesenet, der stoffet er bestilt over internett, på samme måte som for NPS.

MDMA-produktene har generelt høy renhet. Pulver og krystallinsk materiale har gjerne styrkegrad på 85-95 %. Mengden MDMA i tabletter har også gått opp etter at MDMA kom tilbake på markedet og varierer stort sett fra 100 til 200 mg/tablett.

### **LSD** – på samme nivå som i fjor

Det er beslaglagt 3 890 enheter LSD fordelt på 176 beslag. Antall beslag er på samme nivå som i fjor, mens mengdene er omtrent på gjennomsnittet for de siste fire årene. LSD utgjør fortsatt en liten del av narkotikabeslagene, men beslagsutviklingen både i Norge og Europa<sup>4</sup> de siste årene tyder på en økende popularitet.

### **Benzodiazepiner** – stabil beslagssituasjon

Det er beslaglagt 323 000 tabletter fordelt på 2 245 beslag. Nedgangen i antall beslag sammenlignet med fjoråret følger den generelle beslagsnedgangen. Beslaglagte mengder er på samme nivå som i fjor. Klonazepamholdige tabletter dominerer og utgjør halvparten av antall beslag og 58 % av mengdene. Diazepam og alprazolam står for mye av de øvrige beslagene.

### **GHB/ GBL** – stor økning i antall beslag

Det er beslaglagt 235 liter GHB/GBL fordelt på 295 beslag. Samtidig som det har vært en generell beslagsnedgang på 5 %, har antall beslag av GHB/GBL økt med hele 40 % i forhold til fjoråret. Det er en stor økning fra et år til et annet, og de siste årenes utvikling kan tyde på økende bruk. Beslaglagt mengde er på samme nivå som i fjor.

---

3 Europeisk narkotikarapport. Trender og utviklinger 2017. Europeisk overvåkningssenter for narkotika og narkotikamisbruk, 2017.

4 Europeisk narkotikarapport. Trender og utviklinger 2017. Europeisk overvåkningssenter for narkotika og narkotikamisbruk, 2017.

### **Nye psykoaktive stoffer (NPS) – ekstremt potente og farlige fentanyler er beslaglagt**

Kategorien NPS omfatter rusgivende stoffer, i ren form eller blandinger, som ikke er kontrollert i henhold til FNs Alminnelige narkotikakonvensjon av 1961 eller FN-konvensjonen om psykotrope stoffer av 1971, men som kan være like farlig for folkehelsen som stoffer som er oppført i disse konvensjonene. Ordet «ny» betyr ikke at gruppen bare inneholder nyutviklede stoffer, for flere NPS har eksistert i mange år, men det betyr at stoffene relativt sett er nye i markedet sammenlignet med mer tradisjonelle stoffer, og at de ikke er kontrollert i henhold til konvensjonene nevnt over.<sup>5</sup>

Ca. 2009 begynte nye syntetiske stoffer å dukke opp i Norge i stadig raskere tempo. I 2013 ble narkotikaforskriften endret slik at nye stoffer i større grad ble regulert som narkotika. Det er svært mange ulike varianter av stoffer, men få beslag av hver variant. For tiden dominerer Benzodiazepin-lignende stoffer etterfulgt av syntetiske cannabinoider. Generelt har antallet NPS-beslag gått ned de siste par årene, men det har dukket opp noen nye ekstremt potente og farlige fentanyler, furanylfentanyl og karfentanil, som er knyttet til minst to dødsfall i Norge.

Furanylfentanyl og karfentanil har ingen legal anvendelse i Norge. Karfentanil er et av de kraftigste syntetiske opioider som er fremstilt noen gang, ca. 10 000 ganger sterkere enn morfin<sup>6</sup>. De første beslagene med furanylfentanyl ble gjort i oktober 2016, og Kripos har siden registrert åtte beslag med furanylfentanyl og ett med karfentanil. Furanylfentanyl er både beslaglagt som væske i øyedråpe- og nesepprayflasker og som pulver. Karfentanil er beslaglagt i pulverform. Informasjon fra andre land tilsier at fentanyler også kan forekomme som blant annet tabletter og blotterpapir<sup>7</sup>.

### **Anabole androgene steroider – stabil beslagssituasjon**

Etter at bruk og besittelse av dopingmidler ble kriminalisert sommeren 2013, var det en kraftig økning i beslag av anabole androgene steroider. Spesielt var økningen stor i de minste sakene, det vil si typiske brukersaker som ble avgjort med forelegg. De siste årene har antall beslag vært relativt stabilt. Som tidligere år beslaglegges både tabletter, kapsler, ampuller og hetteglass samt noe renstoff. Testosteron, trenbolon og stanozolol er de stoffene som beslaglegges oftest.

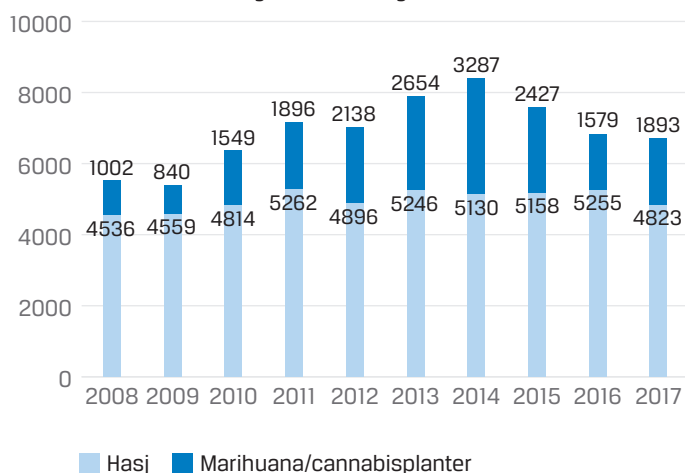
---

5 [https://www.unodc.org/documents/drugs/printmaterials2013/NPS\\_leaflet/WDC13\\_NPS\\_leaflet\\_EN\\_LORES.pdf](https://www.unodc.org/documents/drugs/printmaterials2013/NPS_leaflet/WDC13_NPS_leaflet_EN_LORES.pdf), hentet 08.08.16.

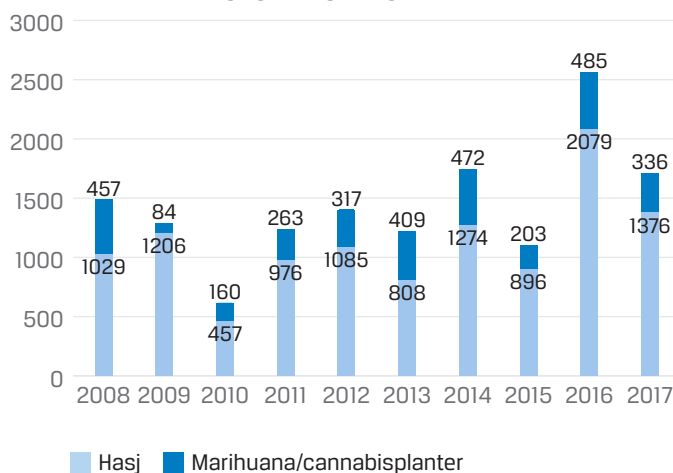
6 <https://oslo-universitetssykehus.no/om-oss/nyheter/advarer-mot-stoffet-karfentanil>, hentet 06.07.17.

7 <http://www.emcdda.europa.eu/news/2017/6/european-drug-report-2017-highlights>, hentet 06.07.16.

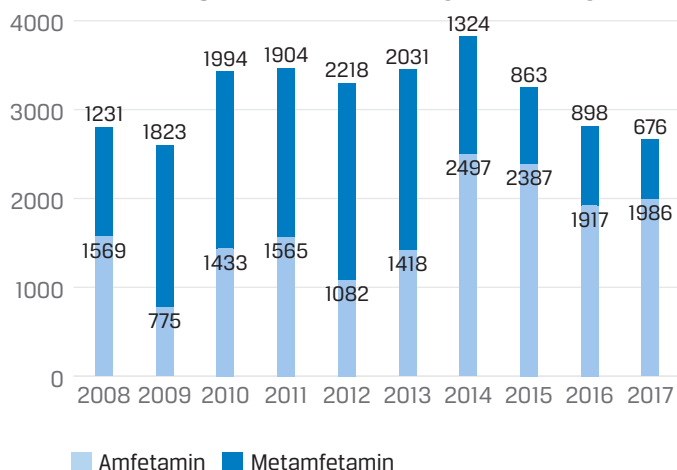
**Cannabis** fordeling i antall beslag



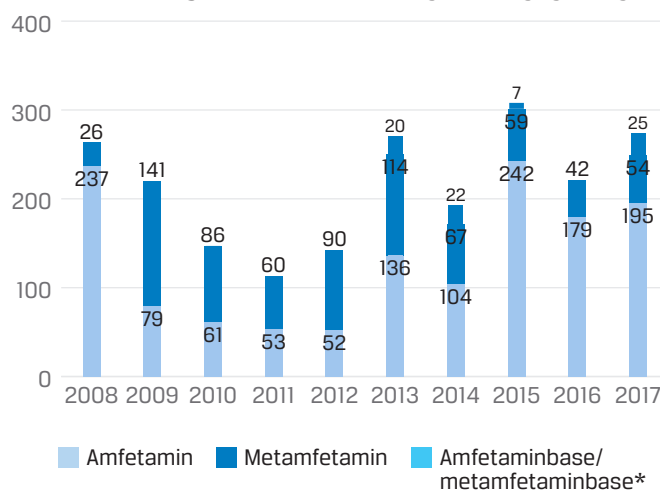
**Cannabis** beslaglagt mengde (kg)



**Amfetamin og Metamfetamin** fordeling i antall beslag

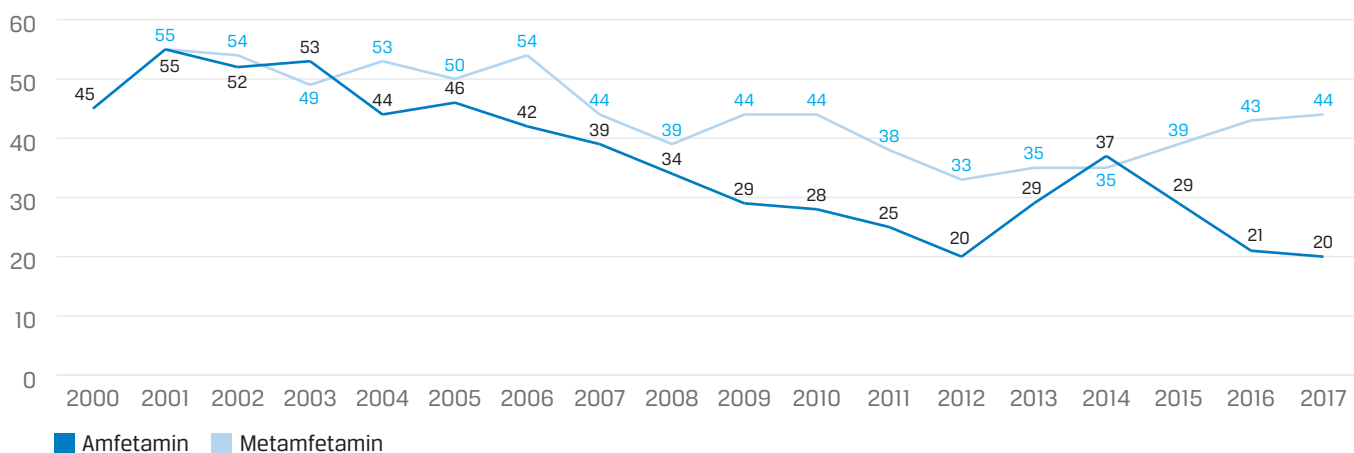


**Amfetamin og Metamfetamin** fordeling av beslaglagt mengde (kg)

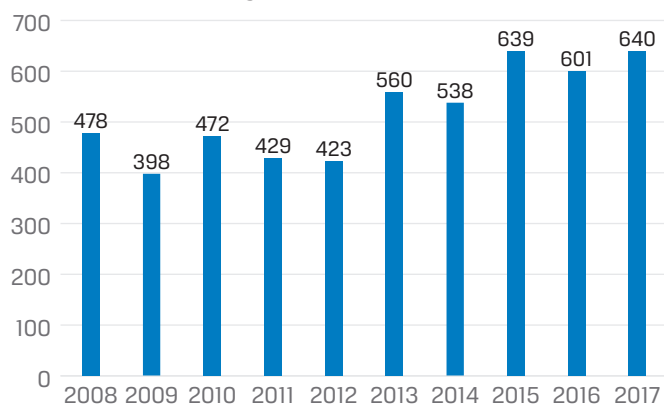


\* Beslag av amfetamin- og metamfetaminbase er omregnet til mengde pulver av normal styrkegrad (30 og 35 % som var normal styrkegrad for henholdsvis amfetamin og metamfetamin i 2013 er brukt for alle årene).

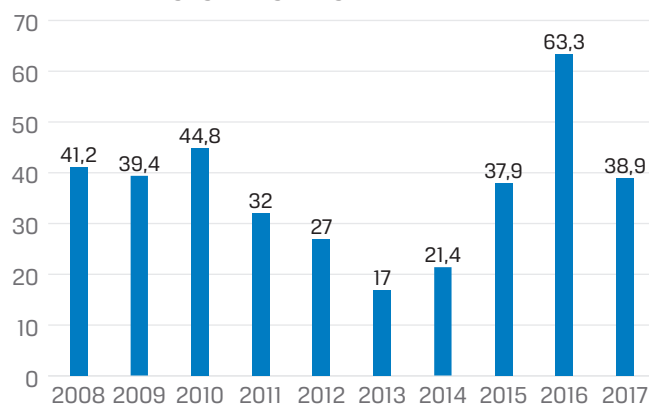
**Amfetamin og Metamfetamin** gjennomsnittlig styrkegrad (%)



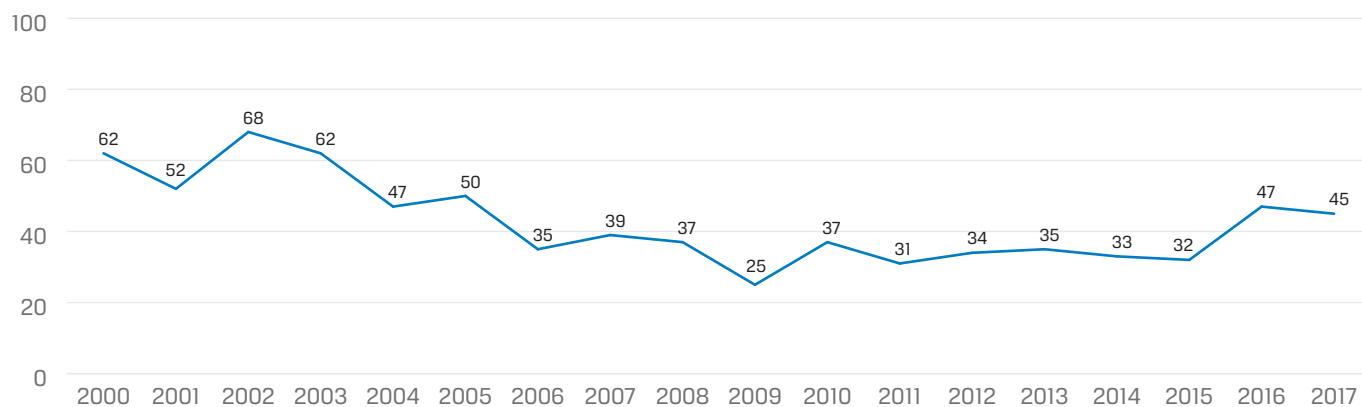
**Kokain antall beslag**



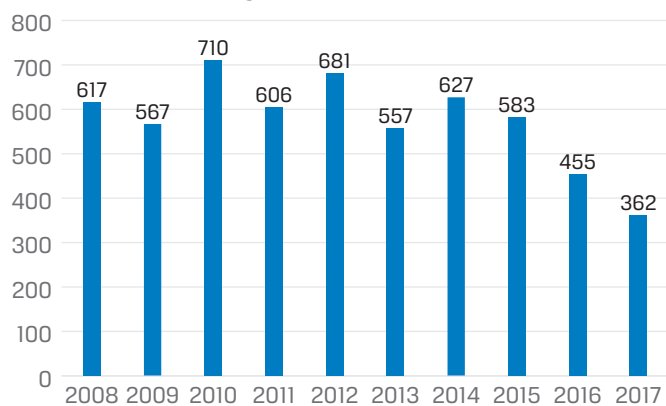
**Kokain beslaglagt mengde (kg)**



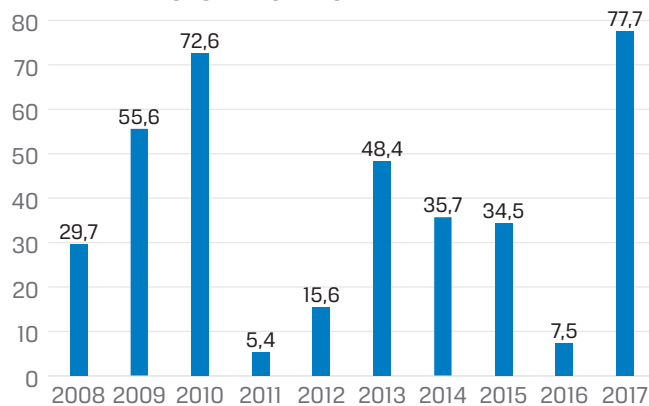
**Kokain gjennomsnittlig styrkegrad (%)**



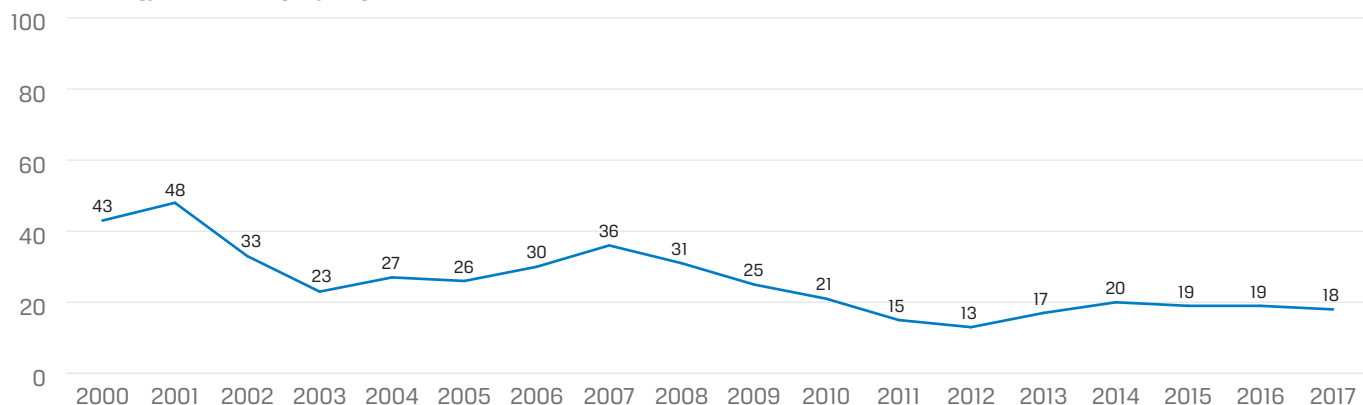
**Heroin antall beslag**



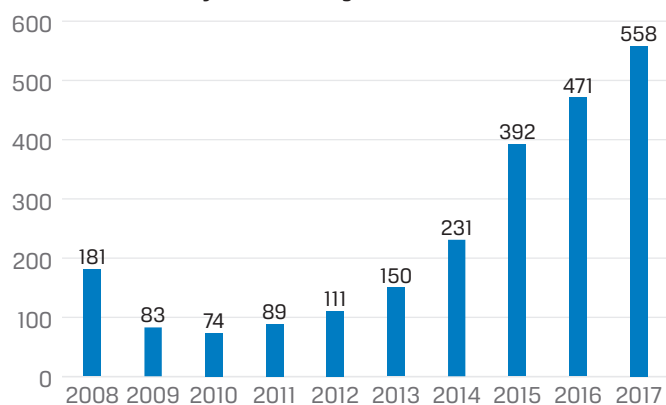
**Heroin beslaglagt mengde (kg)**



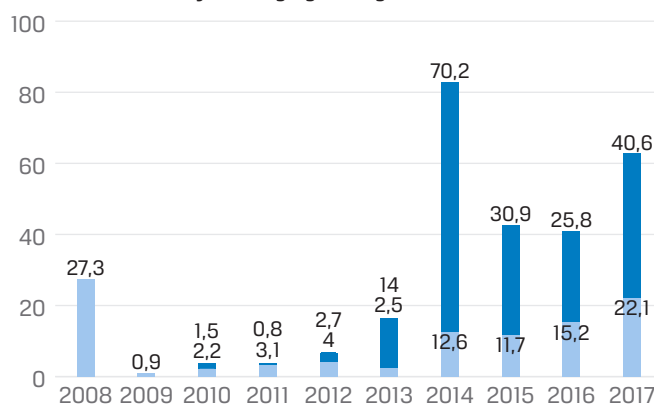
**Heroin gjennomsnittlig styrkegrad (%)**



**MDMA (Ecstasy) antall beslag**



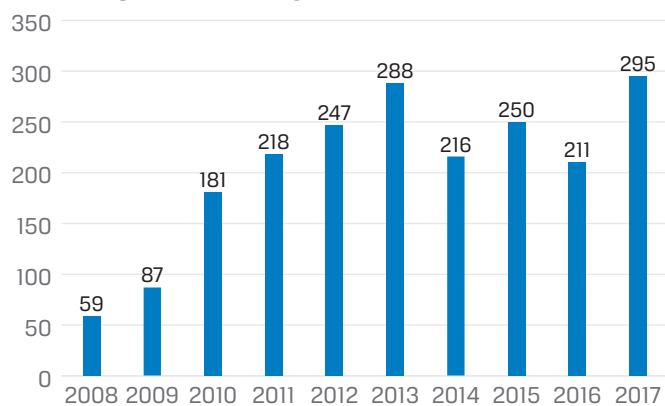
**MDMA (Ecstasy) beslaglagt mengde (antall tabletter x 1000)**



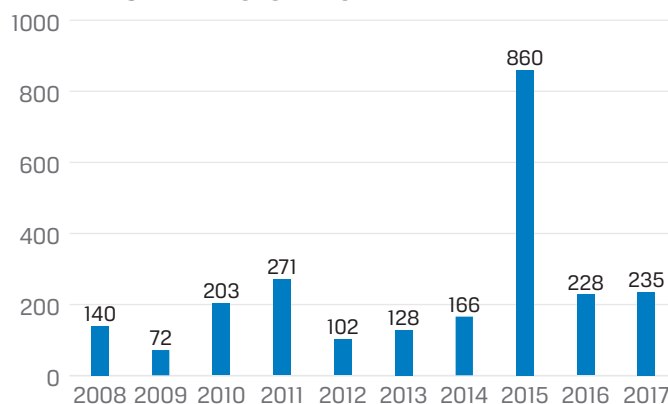
■ Tabletter ■ Pulver omregnet til tabletter\*

\*Beslaglagt mengde pulver er omregnet til tabletter med 100 mg virkestoff. Det er tatt utgangspunkt i at beslaglagt pulver har en styrkegrad på 85 %. Pulverbeslagene er jevnt over av høy renhet, gjerne > 90 %.

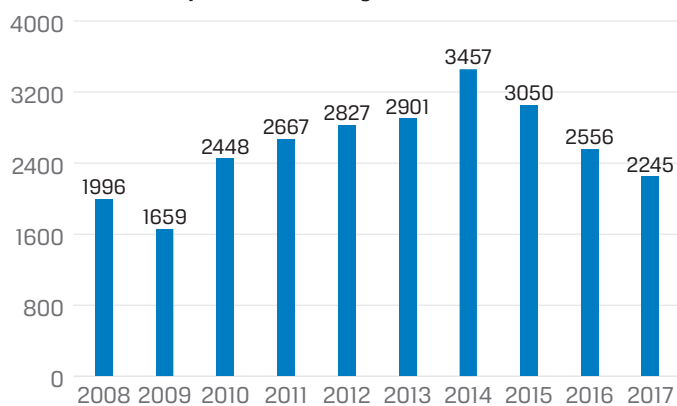
**GHB og GBL antall beslag**



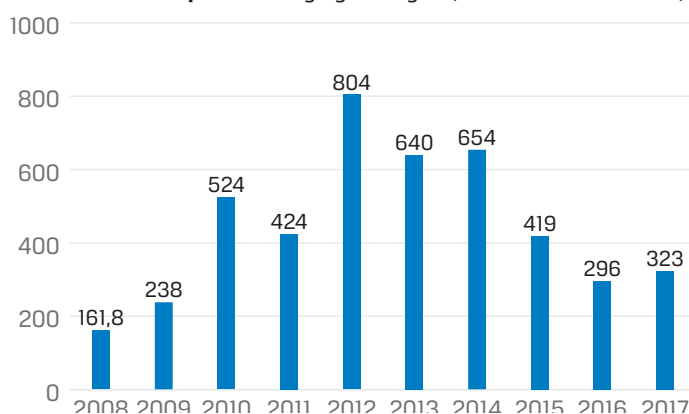
**GHB og GBL beslaglagt mengde (liter)**



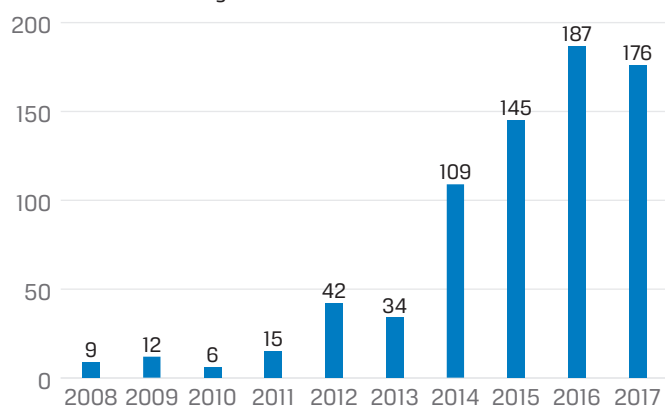
**Benzodiazepiner antall beslag**



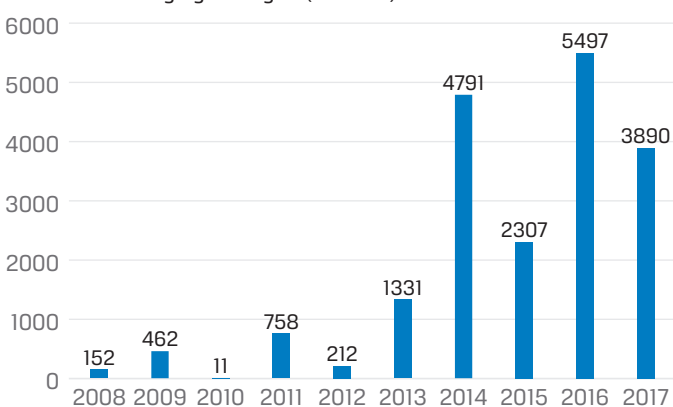
**Benzodiazepiner beslaglagt mengde (antall tabletter x 1000)**



**LSD antall beslag**

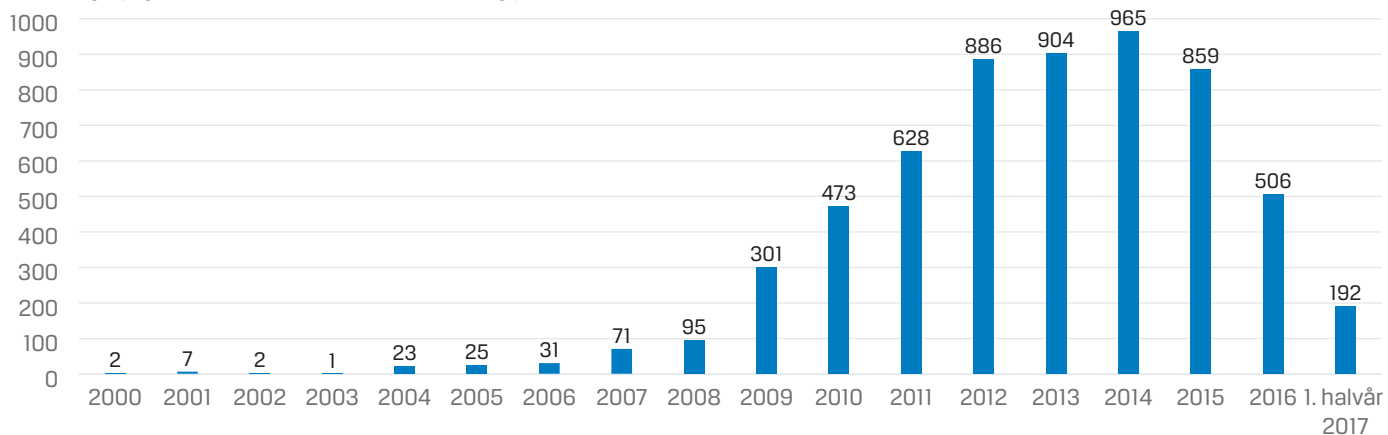


**LSD beslaglagt mengde (enheter)**



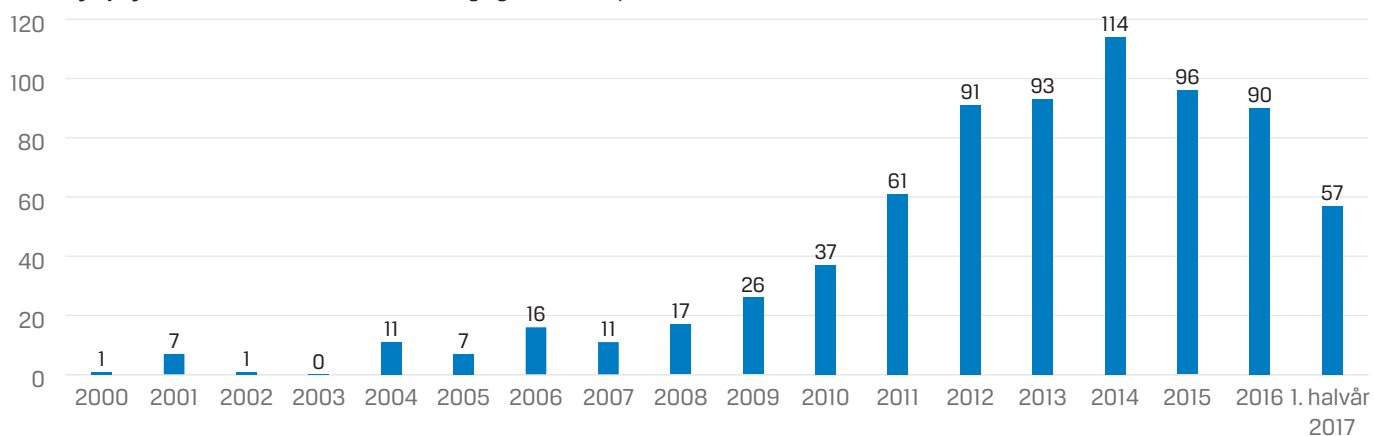


**Nye psykoaktive stoffer (NPS) antall beslag pr. år\***

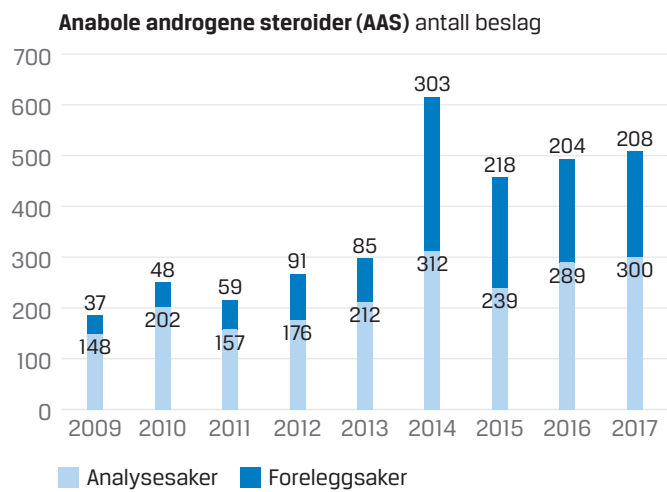


\*Merk avvikende rapporteringsperiode. Grafen viser hele kalenderår 2000–2016 og første halvår 2017. I en del saker er det beslaglagt flere ulike typer NPS. I diagrammet er slike saker telt med flere ganger. En sak som for eksempel inneholder tre ulike typer NPS, blir regnet som tre beslag.

**Nye psykoaktive stoffer (NPS) ulike beslaglagte varianter pr. år\***



\*Merk avvikende rapporteringsperiode. Grafen viser hele kalenderår 2000–2016 og første halvår 2017.



## Antall registrerte narkotikasaker ved Kripos, fordelt på politidistrikter\*

Politidistrikt	1. halvår 2010	1. halvår 2011	1. halvår 2012	1. halvår 2013	1. halvår 2014	1. halvår 2015	1. halvår 2016	1. halvår 2017
Oslo	2 957	2 874	3 173	3 296	3 572	2 936	2 824	2655
Østfold	678	730	812	817	1 047	847	807	714
Follo	335	321	323	311	192	294	279	233
Romerike	1 021	1 206	1 109	1 511	1 573	1 971	1 488	1414
Hedmark	286	305	369	295	388	308	327	236
Gudbrandsdal	57	91	60	75	93	59	68	60
Vestoppland	131	184	101	142	179	137	150	101
Nordre Buskerud	142	166	173	146	158	148	132	141
Asker og Bærum	318	288	383	347	394	396	348	294
Søndre Buskerud	482	491	445	553	555	515	404	456
Vestfold	578	585	637	662	598	684	736	570
Telemark	408	454	333	445	658	570	588	412
Agder	804	873	744	894	1 011	974	831	673
Rogaland	800	964	956	1098	1 229	1 153	954	916
Haugaland og Sunnhordland	276	404	383	372	374	445	327	417
Hordaland	1 244	1 322	1 482	1 482	1 828	1 428	1 181	1154
Sogn og Fjordane	80	181	86	112	136	98	59	126
Sunnmøre	204	191	229	266	300	295	200	251
Nordmøre og Romsdal	216	208	95	207	266	198	213	156
Sør-Trøndelag	638	483	635	704	630	719	586	728
Nord-Trøndelag	177	198	176	226	232	189	147	224
Helgeland	150	170	162	204	154	152	150	117
Salten	142	137	187	252	309	217	229	214
Midtre Hålogaland	127	112	157	91	148	152	107	146
Troms	237	280	270	289	233	207	185	274
Vestfinnmark	65	54	90	66	72	60	62	69
Østfinnmark	31	64	44	78	62	47	76	32
Andre	1	40	14	16	14	10	9	17
<b>Totalt i landet</b>	<b>12 584</b>	<b>13 376</b>	<b>13 628</b>	<b>14 957</b>	<b>16 405</b>	<b>15 209</b>	<b>13 467</b>	<b>12800</b>

\* For sammenligningens skyld er det benyttet gamle politidistrikter i tabellen.

## Antall beslag fordelt på politidistrikter\*

Politidistrikt	Cannabis	Amfetamin/ metamfetamin	Kokain	Heroin	Benzo- diazepiner	MDMA (Ecstasy)	GHB/GBL	AAS
Oslo	1547	406	247	192	373	82	86	73
Østfold	413	147	20	16	117	14	16	36
Follo	135	53	16	10	32	7	7	6
Romerike	424	153	58	33	158	127	15	65
Hedmark	128	74	5	6	37	7	6	7
Gudbrandsdal	35	17	3		3	6	2	
Vestoppland	45	17	4		23	3	10	1
Nordre Buskerud	83	33	9	1	39	6	3	3
Asker og Bærum	153	66	17	17	48	8	21	10
Søndre Buskerud	271	102	28	14	67	11	14	20
Vestfold	315	118	37	18	91	27	43	26
Telemark	200	137	22	2	82	15	2	10
Agder	367	214	27	6	171	13	1	32
Rogaland	496	223	36	5	173	40	19	48
Haugaland og Sunnhordland	230	77	7		114	16		28
Hordaland	573	280	43	21	283	72	25	53
Sogn og Fjordane	90	18			22	7	1	3
Sunnmøre	102	63	7	1	46	6	20	6
Nordmøre og Romsdal	80	32	8	4	27	3		5
Sør-Trøndelag	409	170	28	9	159	33	1	28
Nord-Trøndelag	123	49	1		50	12	1	13
Helgeland	68	24	1		16	7	1	6
Salten	142	40	7	1	30	11		9
Midtre Hålogaland	87	32	3	1	23	6		7
Troms	137	90	5	5	42	14	1	9
Vestfinnmark	41	21	1		15	4		3
Østfinnmark	18	4			1			
Andre	4	2			3	1		1

\* For sammenligningens skyld er det benyttet gamle politidistrikter i tabellen.

## Beslaglagte mengder fordelt på politidistrikter\*

Politidistrikt	Cannabis (kg)	Amfetamin/metamfetamin (kg)	Kokain (kg)	Heroin (kg)	Benzo-diazepiner (antall tabl.)	MDMA (Ecstasy)**	GHB/GBL (liter)
Oslo	361,1	67,1	6,621	37,653	112 467	7 498	70,4
Østfold	681,7	77,4	13,491	23,487	52 816	12 297	5,1
Follo	255,3	2,8	5,009	12,217	1 630	446	0,8
Romerike	45,5	3,5	3,613	0,126	28 396	7 169	6,8
Hedmark	41,7	2,8	0,003	0,013	6 600	79	1,1
Gudbrandsdal	2,3	0,2	0,009		48	75	0,3
Vestoppland	5,2	1,7	0,008		2 001	108	4,8
Nordre Buskerud	5,2	1,0	0,012	0,005	3 239	125	0,8
Asker og Bærum	5,3	7,3	0,696	0,235	4 773	227	73,0
Søndre Buskerud	9,6	1,7	0,189	0,019	3 926	6 818	2,4
Vestfold	93,4	6,3	0,325	0,050	8 691	8 235	11,5
Telemark	9,7	19,0	0,139	0,002	10 776	839	0,9
Agder	16,9	22,6	0,672	0,023	10 115	644	0,6
Rogaland	37,9	5,7	2,812	0,018	17 619	5 620	18,1
Haugaland og Sunnhordland	29,6	6,5	0,939		8 355	1 330	
Hordaland	28,2	12,3	3,780	0,277	26 553	5 610	6,3
Sogn og Fjordane	4,8	<0,1			2 427	36	<0,1
Sunnmøre	10,0	1,1	0,019	<0,001	2 376	55	32,1
Nordmøre og Romsdal	6,3	1,8	0,013	0,003	1 015	33	
Sør-Trøndelag	15,0	5,7	0,114	0,035	7 247	1 886	0,1
Nord-Trøndelag	10,6	0,7	0,101		4 626	572	0,1
Helgeland	40,4	6,5	<0,001		1 560	422	0,3
Salten	11,4	1,8	0,266	<0,001	3 212	837	
Midtre Hålogaland	3,7	0,5	0,004	2,662	1 136	37	
Troms	13,0	1,7	0,039	0,851	1 757	895	<0,1
Vestfinnmark	1,9	0,2	<0,001		254	407	
Østfinnmark	0,1	<0,1			1		
Andre	0,1	<0,1		<0,001	189	495	

\* For sammenligningens skyld er det benyttet gamle politidistrikter i tabellen.

\*\* Inkludert pulver omregnet til tablettar med 100 mg virkestoff.