

# NASJONAL DRAPSOVERSIKT 2016

Den nasjonale drapsoversikten utarbeides ved Kripos og publiseres i januar hvert år.

Drapsoversikten viser drap fordelt etter gjerningsår. Oversikten baseres på tall hentet fra politiets straffesaksregister (STRASAK), samt innberetning fra politidistriktene. Oversikten gjelder kun forsettlig og overlagt drap (§ 233 og § 275 etter innføring av ny straffelov 1.7.2015).

Det sentrale straffe- og politiopplysningsregisteret (SSP) benyttes for å oppdatere oversikten med rettskraftige dommer.

Drapene som registreres i databasen er begått i Norge, eller om bord i norske skip i internasjonalt farvann. Oversikten innbefatter ikke drap på, eller begått av, nordmenn i utlandet.

## Hovedfunn 2016

- Det ble registrert 25 drapssaker med 27 ofre og 31 gjerningspersoner i 2016. To av drapene i 2016 har to ofre, med én gjerningsperson. Disse sakene er fra Kirkenes i august og fra Kristiansand i desember.
- Syv av ofrene var partner eller ekspartner til gjerningspersonen og tre av disse parene var begge etnisk norske. I ytterligere seks saker var det annen familiær tilknytning mellom offer og gjerningsperson.
- Kniv er benyttet som våpen i 56 % av sakene.
- 72 % av drapene ble begått på bopel (felles, offerets eller gjerningspersonens)
- 71 % av gjerningspersonene var uten fast arbeid og 48 % var ruspåvirket
- Det er registrert 21 norske gjerningspersoner, to av disse har tidligere annen nasjonalitet (Afghanistan og Iran). De ti utenlandske gjerningspersonene kommer fra Bulgaria, Finland, Kongo, Litauen, Somalia, Sudan og Sverige.
- Syv ofre var utenlandske og fra henholdsvis Litauen, Marokko, Polen, Russland, Somalia og Thailand
- 90 % av gjerningspersonene var menn, mens 59 % av ofrene var menn
- Det foreligger siktelse i samtlige drapssaker fra 2016

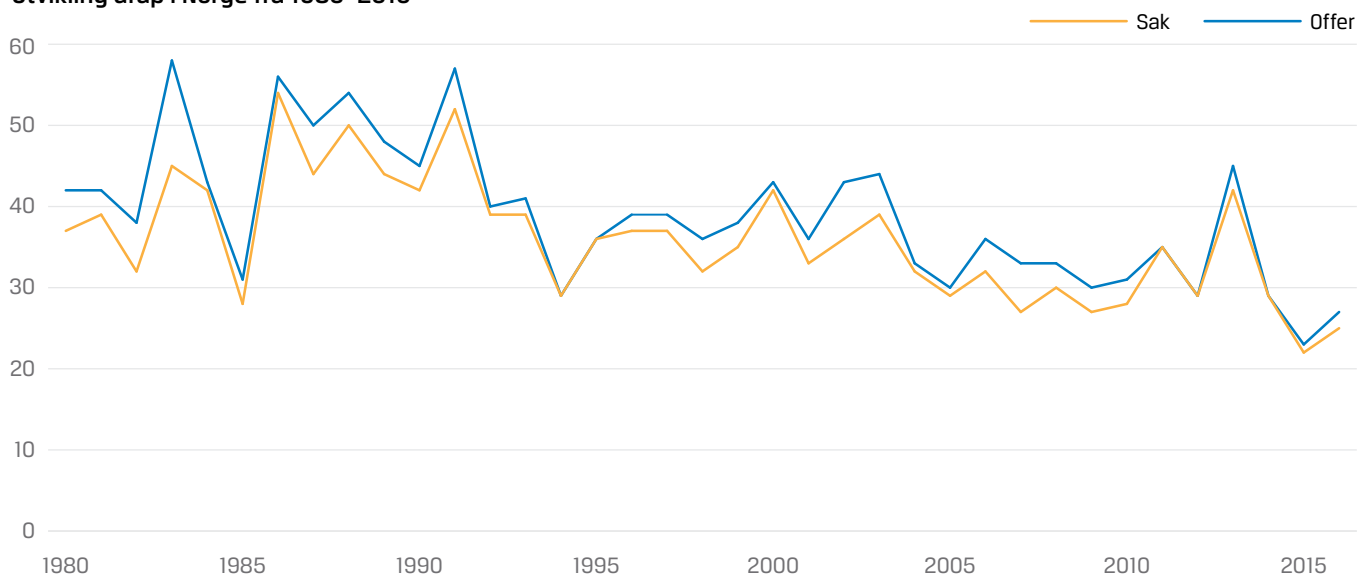
## Antall drap i Norge de siste 10 år

År	Saker	Ofre	Gjerningspersoner	Uopklarte
2016	25	27	31	-
2015	22	23	24	-
2014	29	29	35	-
2013	42	45	50	-
2012	30	30	34	1
2011	35* /36**	35* /112**	44* /45**	2
2010	28	31	35	1
2009	26	29	28	1
2008	30	33	35	2
2007	27	33	43	3

\* Antall saker/ofre/gjerningspersoner unntatt terrorangrepene 22.07.2011.

\*\* Antall saker/ofre/gjerningspersoner inkludert terrorangrepene 22.07.2011.

## Utvikling drap i Norge fra 1980–2016



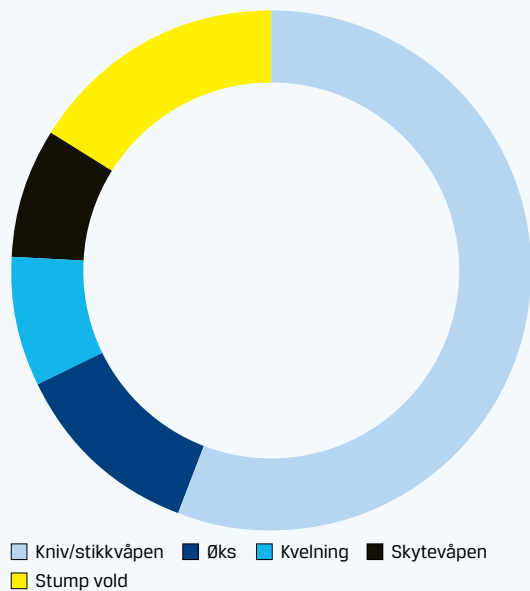
Antall saker/ofre/gjerningspersoner unntatt terrorangrepene 22.07.2011

## Geografisk fordeling av drapssakene

Politidistrikt	2007	2008	2009	2010	2011	2012	2013	2014	2015	2016
Agder	2	3	1	2	4	7	1	-	3	4
Innlandet	2	3	3	1	1	1	1	4	1	4
Finnmark	-	-	-	-	2	-	1	-	-	1
Møre og Romsdal	1	2	2	-	1	-	2	2	1	-
Nordland	-	2	1	2	2	-	2	1	-	1
Oslo	8	11	8	8	13	9	9	8	11	5
Sør-Vest	4	1	-	2	1	2	4	1	1	-
Sør-Øst	5	2	2	3	3	5	7	3	-	5
Troms	-	-	2	1	1	-	2	2	-	1
Trøndelag	3	3	3	1	1	2	-	2	1	1
Vest	1	1	1	3	3	3	8	4	2	2
Øst	1	2	3	5	3	1	5	2	2	1

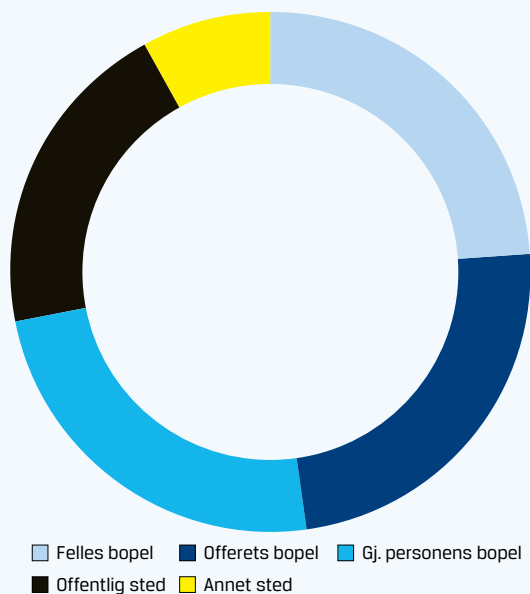
10 av 12 politidistrikter er registrert med drap i 2016.

### Modus/våpen



Modus/våpen	07	08	09	10	11	12	13	14	15	16
Ukjent	3	1	-	-	1	-	-	2	-	-
Kniv og stikkvåpen	10	13	8	13	16	19	20	10	11	14
Øks	-	1	2	1	2	-	2	4	-	3
Skytevåpen	2	3	8	3	4	3	2	4	4	2
Kvelning	5	4	2	5	4	4	8	3	3	2
Stump vold	4	7	4	4	8	3	8	3	2	4
Annet	3	1	2	2	-	1	2	3	2	-

### Åsted



Åsted	07	08	09	10	11	12	13	14	15	16
Ukjent	2	-	-	-	-	-	-	-	-	-
Felles bopel	10	9	7	7	4	7	13	9	8	6
Offerets bopel	9	6	4	10	13	10	9	12	4	6
Gjerningspersonens bopel	-	3	7	8	9	2	8	1	3	6
Offentlig sted	3	10	7	3	5	6	5	3	5	5
Annet sted	3	2	1	-	4	5	7	4	2	2

# GJERNINGSPERSONER

Det ble registrert 31 gjerningspersoner i 2016.

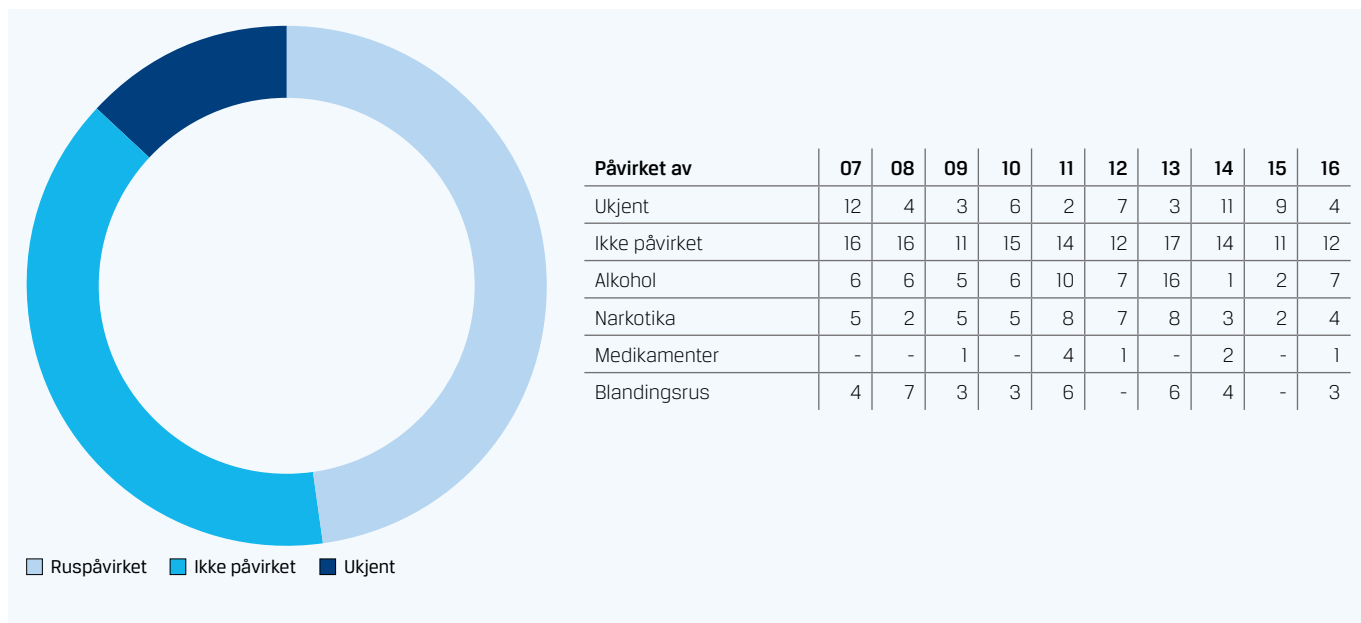
## Motiv/omstendigheter

Motiv/omstendigheter	2007	2008	2009	2010	2011	2012	2013	2014	2015	2016
Ukjent	10	10	11	11	12	8	5	11	6	11
Krangel	24	13	10	16	23	14	31	13	11	13
Sjalusi	3	3	3	5	3	4	7	5	4	4
Hevn	1	5	3	-	2	2	4	5	1	3
Frykt	-	-	-	-	3	-	-	-	-	-
Skjule annen forbrytelse	-	-	-	-	-	2	-	-	-	-
Vinning	5	2	-	1	1	3	2	1	2	-
Annet	-	2	1	2	-	1	1	-	-	-

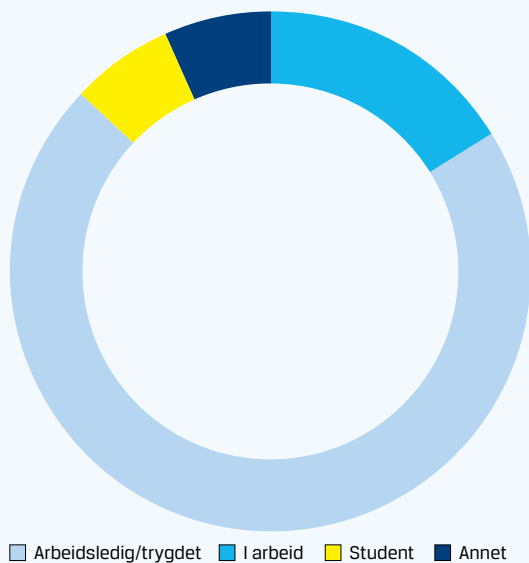
## Gjerningspersonenes relasjoner til ofrene

Relasjoner	2007	2008	2009	2010	2011	2012	2013	2014	2015	2016
Ukjent	3	2	1	2	2	1	-	1	1	-
Venner/bekjente	16	13	10	16	17	13	16	14	7	15
Partner/ekspartner	6	6	6	7	5	8	15	8	10	7
Annen familiær relasjon	8	3	5	5	5	5	7	5	3	5
Ingen kjent relasjon	10	11	6	5	15	7	12	7	3	4

## Ruspåvirkning



## Arbeid/sosiale forhold



Sosiale forhold	07	08	09	10	11	12	13	14	15	16
Ukjent	5	2	1	2	2	3	-	-	1	-
I arbeid	13	10	8	10	11	6	17	14	8	5
Arbeidsledig	20	15	10	15	22	16	19	13	8	16
Skoleelev/student	3	2	2	2	3	3	2	2	3	2
Trygdet	2	6	5	6	3	6	9	5	2	6
Annet	-	-	2	-	3	-	3	1	2	2

## Nasjonalitet/kjønn

Nasjonalitet/kjønn	2007	2008	2009	2010	2011	2012	2013	2014	2015	2016
Ukjent	3	2	1	2	2	1	-	-	-	-
Norske menn	22	20	25	24	28	16	29	20	15	18
Norske kvinner	3	1	1	5	4	5	6	3	-	3
Utenlandske menn	15	12	-	4	10	11	14	11	8	10
Utenlandske kvinner	-	-	1	-	-	1	1	1	1	-

Nasjonalitet utenlandske gjerningspersoner 2016; Bulgaria, Finland, Kongo, Litauen, Somalia, Sudan, Sverige.

## Nasjonalitet og kjønn: Andelen norske statsborgere med tidligere utenlandsk statsborgerskap

Nasjonalitet/kjønn	2007	2008	2009	2010	2011	2012	2013	2014	2015	2016
Menn	6	2	5	2	3	1	6	4	3	1
Kvinner	-	-	-	1	-	-	1	-	-	1

Tidligere statsborgerskap 2016; Afghanistan, Iran.

**Alder**

Alder	2007	2008	2009	2010	2011	2012	2013	2014	2015	2016
Ukjent	3	2	1	2	2	1	-	-	-	-
<15	-	-	-	-	-	-	1	-	1	-
15-20	2	3	5	-	4	2	-	1	4	3
21-30	22	12	8	11	24	11	16	12	6	9
31-40	10	8	6	16	7	13	12	6	4	5
41-50	4	7	3	2	3	5	14	13	3	7
51-60	2	3	3	3	2	2	6	3	3	6
60>	-	-	2	1	2	-	1	-	3	1

**Tidligere straffet/ikke straffet**

Tidligere straffet	2007	2008	2009	2010	2011	2012	2013	2014	2015	2016
Tidligere straffet	19	11	15	21	26	18	30	21	7	14
Tidl. ikke straffet	20	22	12	10	16	14	16	14	15	12
Ukjent	4	2	1	4	2	2	4	-	2	5

# DOMMER OG AVGJØRELSER I SAKENE

Antallet dommer og avgjørelser vil forandre seg kontinuerlig etter som sakene behandles av domstolen.

**Avgjørelser per januar 2017**

Dommer/avgjørelser	2007	2008	2009	2010	2011	2012	2013	2014	2015	2016
Strl. § 233, første ledd	5	7	10	6	15	10	23	6	4	-
Strl. § 233, andre ledd	15	6	6	13	7	7	9	7	1	-
Strl. § 228-232	7	6	1	-	1	-	2	-	-	-
Frifunnet	-	-	-	1	-	2	1	1	-	-
Ikke strafferettslig tilregnelig	6	6	3	6	9	5	3	3	2	-
Henlagt grunnet bevisets stilling	-	-	1	3	4	2	-	-	-	-
Henlagt fordi gjerningsperson var død	3	5	4	4	2	3	4	-	2	-
Annet	2	1	1	-	1	-	-	-	-	-
Ikke avgjort	5	4	2	2	5	5	8	18	15	31

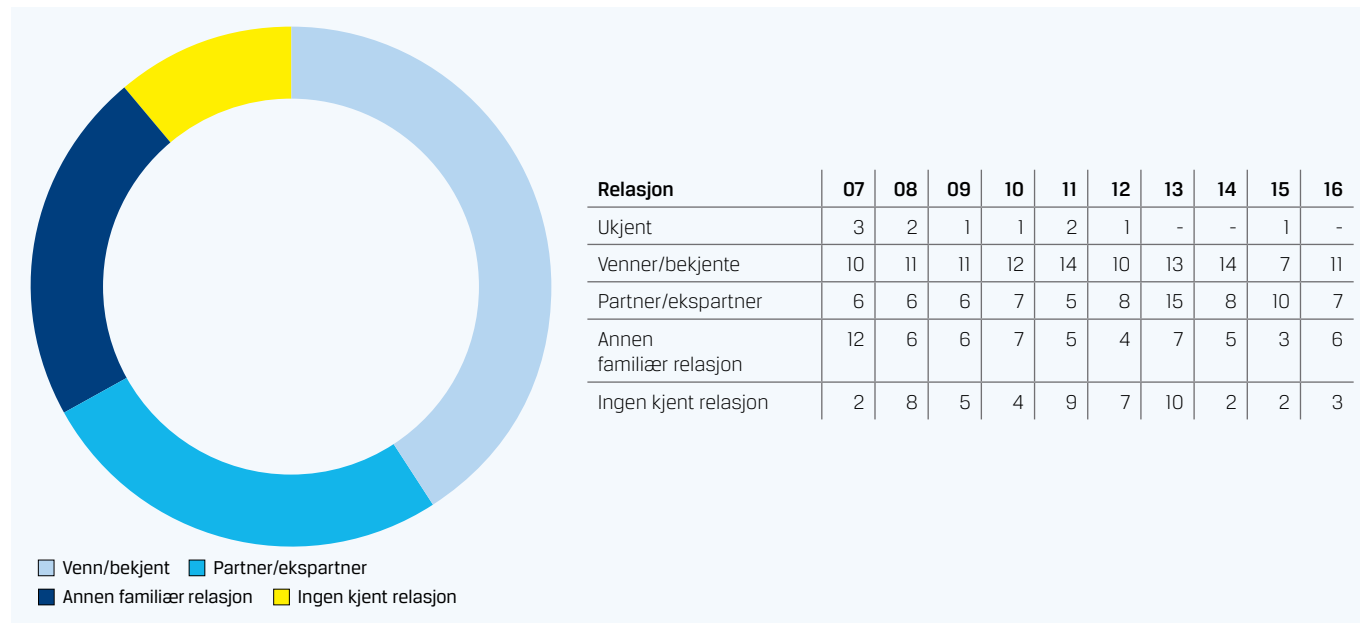
**Gjennomsnittlig straff (antall år/måneder) per januar 2017**

Dommer/avgjørelser	2007	2008	2009	2010	2011	2012	2013	2014	2015	2016
Strl. § 233, første ledd	9/2	9/8	9/9	11/7	11/5	12/4	12/2	13/1	12/9	-
Strl. § 233, andre ledd	16/1	14/1	18/2	16/1	14/6	16/11	17/6	17/9	12/0	-
Strl. § 228 - 232	3/6	6/9	4/6	-	8/6	-	6/1	-	-	-

# OFRENE

Det ble registrert 27 drapsofre i 2016.

## Ofrenes relasjoner til gjerningspersonene



## Drap på partner eller tidligere partner fordelt på kjønn

Kjønn	2007	2008	2009	2010	2011	2012	2013	2014	2015	2016
Kvinne	6	6	5	6	4	7	12	6	9	6
Mann	-	-	1	1	1	1	3	2	1	1

## Nasjonalitet og kjønn

Nasjonalitet/kjønn	2007	2008	2009	2010	2011	2012	2013	2014	2015	2016
Norske menn	9	16	17	14	17	11	23	16	7	11
Norske kvinner	12	5	12	13	10	8	11	6	8	9
Utenlandske menn	7	7	-	1	6	8	4	-	3	5
Utenlandske kvinner	5	5	-	3	2	3	7	7	5	2

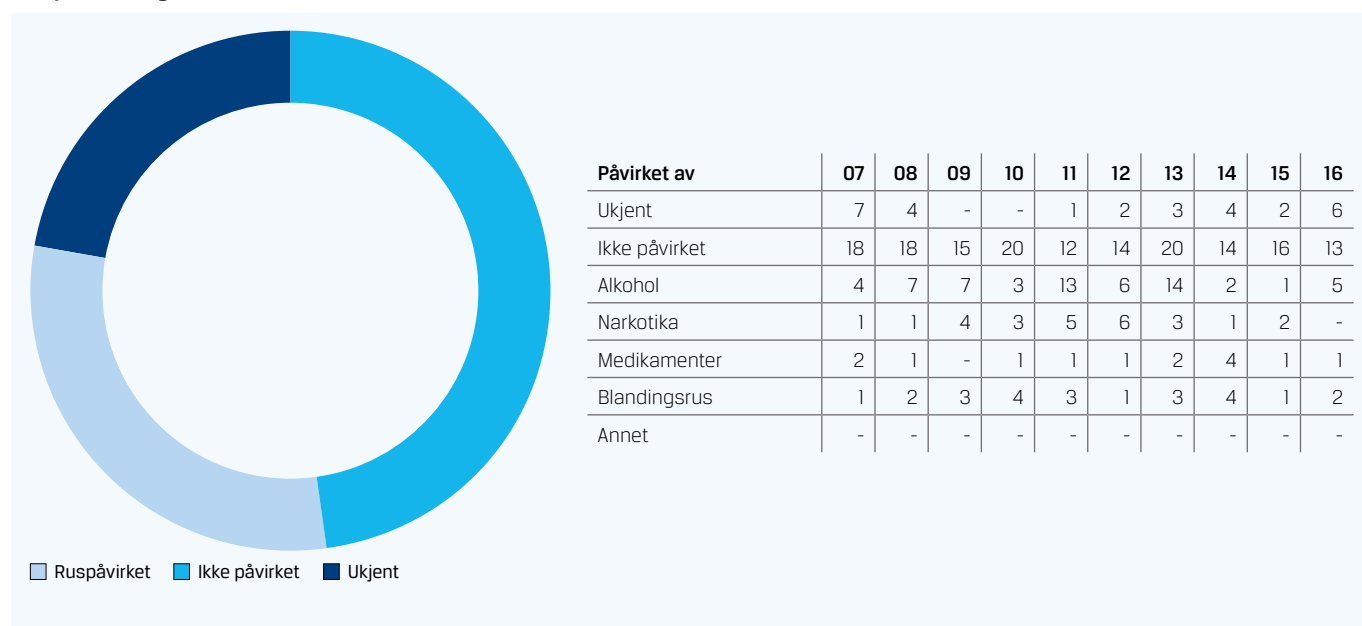
Nasjonalitet utenlandske ofre: Litauen, Marokko, Polen, Russland, Somalia, Thailand.

## Antall norske statsborgere med tidligere utenlandsk statsborgerskap

2007	2008	2009	2010	2011	2012	2013	2014	2015	2016
2	3	3	2	1	2	7	5	5	3

**Alder**

Alder	2007	2008	2009	2010	2011	2012	2013	2014	2015	2016
<15	6	4	-	5	1	1	1	1	1	2
15-20	2	3	2	4	1	1	2	2	2	1
21-30	8	8	5	7	10	7	7	4	7	2
31-40	5	5	6	8	8	7	11	8	5	7
41-50	5	7	6	2	3	8	9	5	4	7
51-60	5	1	4	3	7	3	11	4	1	3
60>	2	5	6	2	5	3	4	5	3	5

**Ruspåvirkning****Arbeid/sosiale forhold**

Arbeid/sosiale forhold	2007	2008	2009	2010	2011	2012	2013	2014	2015	2016
Ukjent	-	1	-	-	-	1	-	-	-	1
I arbeid	9	13	9	14	15	8	18	11	10	9
Arbeidsledig	8	6	10	4	8	10	10	6	4	8
Skoleelev/student	9	5	2	5	3	2	2	1	3	3
Hjemmearbeidende	3	2	2	1	-	-	4	1	2	-
Trygdet	4	3	3	4	4	5	9	6	1	3
Pensjonist	-	2	3	-	3	3	1	2	2	3
Annet	-	1	-	3	2	1	1	2	1	-

**Tidligere straffet/ikke straffet**

Tidligere straffet	2007	2008	2009	2010	2011	2012	2013	2014	2015	2016
Tidligere straffet	10	5	13	8	21	12	13	12	3	16
Tidl. ikke straffet	22	26	16	23	14	18	32	17	20	8
Ukjent	1	2	-	-	-	-	-	-	-	3



## Uopklarte drap 1990-2016

Gjenningsdato	Politidistrikt	Offer (kjønn/fødselsår)
27.12.1991	Nordmøre og Romsdal	Kvinne/1897
26.04.1994	Hordaland	Mann/1957
27.08.1994	Øst-Finnmark	Mann/1969
30.12.1994	Oslo	Kvinne/1955
06.05.1995	Haugaland og Sunnhordland	Kvinne/1978
30.11.1995	Vestfold	Mann/1924
15.07.1996	Søndre Buskerud	Mann/1958
08.08.1996	Sunnmøre	Kvinne/1975
13.07.1998	Midtre Hålogaland	Kvinne/1938
09.01.1999	Vestoppland	Mann/1964
02.07.1999	Oslo	Mann/1928
01.12.1999	Oslo	Kvinne/1953
22.10.2000	Østfold	Kvinne/1924
15.04.2002	Oslo	Mann/1961
19.07.2002	Oslo	Mann/1962
15.11.2002	Troms	Mann/1917
03.02.2004	Oslo	Mann/1980
06.05.2004	Hordaland	Kvinne/1972
07.04.2006	Oslo	Kvinne/1930
14.05.2006	Romerike	Mann/1968
30.04.2007	Søndre Buskerud	Kvinne/1977
14.07.2007	Hordaland	Kvinne/1985
10.12.2007	Søndre Buskerud	Mann/1966
21.08.2008	Rogaland	Mann/1981
18.12.2008	Oslo	Mann/1965
19.12.2009	Nordre Buskerud	Mann/1965
27.01.2010	Oslo	Mann/1983
13.03.2011	Helgeland	Mann/1941
30.11.2011	Troms	Mann/1961
24.04.2012	Oslo	Mann/1980