



POLITIET

Anmeldt kriminalitet og straffesaksbehandling 2017

Sør-Vest politidistrikt



Innhold

| | |
|--|----|
| Kort om Sør-Vest politidistrikt..... | 4 |
| Sammendrag | 6 |
| Hovedtall kriminalitetsutviklingen..... | 6 |
| Anmeldelser fordelt på hver driftsenhet i Sør-Vest politidistrikt i årene 2013-2017..... | 9 |
| Politiets straffesaksbehandling | 9 |
| Forvaltning | 10 |
| Trafikk..... | 10 |
| Kriminalitetsutviklingen i Sør-Vest politidistrikt | 11 |
| Kriminalitetstypen Økonomi..... | 11 |
| Kriminalitetstypen Vinning..... | 12 |
| Kriminalitetstypen Vold | 15 |
| Kriminalitetstypen Sedelighet | 18 |
| Kriminalitetstypen Narkotika..... | 21 |
| Kriminalitetstypen Skadeverk | 23 |
| Kriminalitetstypen Miljø | 25 |
| Kriminalitetstypen Arbeidsmiljø..... | 26 |
| Kriminalitetstypen Trafikk..... | 27 |
| Kriminalitetstypen Annen | 29 |
| Undersøkelsessaker | 30 |
| Straffesaksbehandlingen..... | 31 |
| Oppklaring og saksbehandlingstid | 31 |
| Saker med krav til særskilt saksbehandlingstid..... | 33 |
| Restanser straffesaker..... | 34 |
| Reaksjoner – varetekt, påtaleavgjørelser, dommer og inndragning | 35 |
| Operativ informasjon..... | 38 |
| Forvaltningsoppgaver..... | 40 |
| Sivile saker | 43 |

Innledning

I denne rapporten presenteres statistikken over anmeldte lovbrudd og politiets straffesaksbehandling i perioden 2013 til 2017 hvor gjerningsstedet er Sør-Vest politidistrikt.

Kriminalitetsutviklingen beskrives på grunnlag av anmeldte straffbare forhold registrert i politiets straffesaksregister (STRASAK). Noe statistikk blir også hentet ut fra andre politiregistre, det vil da komme tydelig frem hvilke kilder som er brukt i de ulike tabellene. Statistikken er politiets driftsstatistikk, da det er Statistisk Sentralbyrå (SSB) som er ansvarlig for den offisielle kriminalitetsstatistikken i Norge.

Anmeldelsesstatistikken omhandler kriminalitet som er anmeldt, og derfor kjent, for politiet. En del kriminalitet forblir skjult. Denne kriminaliteten omtales gjerne som mørketall.

Rapporten har to deler. Rapportens første del gir en oversikt over anmeldelsesstatistikken de siste fem årene for de ti ulike kriminalitetstypene, samt anmeldelsesstatistikken innenfor utvalgte lovbruddsgrupper innen vinning, narkotika, vold- og seksuallovbrudd. I rapportens andre del gis det en oversikt over resultater og utvikling i politiets straffesaksbehandling, samt forvaltningsvirksomhet, den sivile rettspleien og den operative virksomheten.

Innføringen av den nye straffeloven 1. oktober 2015 førte til en rekke endringer i politiets driftsstatistikk. Blant annet opphørte skillet mellom forseelser og forbrytelser slik at anmeldelsesstatistikken ble samlet. For å kunne sammenligne statistikk bakover i tid for anmeldte lovbrudd har vi måtte inkludere forseelser i det tallmaterialet som gjaldt før 1. oktober 2015.

En annen konsekvens av endringen er manglende sammenlignbarhet av tall. Mange statistikkgrupper (koder i politiets driftsstatistikk STRASAK for de ulike straffbare forholdene) er etter gammel straffelov ikke opprettholdt og det ble i tillegg etablert flere nye statistikkgrupper. De gamle statistikkgruppene er imidlertid fremdeles gjeldende for nye saker der gjerningstidspunkt er tidligere enn 1. oktober 2015. Dette innebærer at driftsstatistikken i noe tid fremover vil måtte basere seg på både gammelt og nytt kodeverk.

Enkelte lovbrudd i den nye straffeloven er tilordnet en annen kriminalitetstype enn tidligere. Dette kommer for eksempel til uttrykk gjennom en økning i økonomiske lovbrudd og voldslovbrudd, samt en nedgang i vinningslovbrudd. Simple bedragerier ble etter gammel straffelov kategorisert som vinningslovbrudd, i ny blir de kategorisert som økonomilovbrudd. Trusler mot- og forulemping av, offentlig tjenestemenn og andre særskilt utsatte yrkesgrupper ble tidligere tilordnet kriminalitetstypen Annen, mens de nå er kategorisert kriminalitetstypen Vold.

Enn videre er dataene i STRASAK basert på de kodene som politiet manuelt legger inn når en sak blir registrert. God kvalitet på driftsstatistikken er derfor avhengig av at politiet er nøye

med å kode hver enkelt sak riktig. Økt fokus og kunnskap kan i enkelte tilfeller føre til endre kodepraksis og riktigere koding av sakene. Endring i kodepraksis kan derfor gjøre det utfordrende å følge utviklingstrekk på detaljert nivå.

Den nye straffeloven medfører i all hovedsak ingen nykriminalisering eller avkriminalisering.

Les mer om ny straffelov her: www.lovdatab.no

Stavanger, 16. januar 2018

Strategisk Analyse,
Stab for Virksomhetsstyring
Sør-Vest politidistrikt

Kort om Sør-Vest politidistriktet

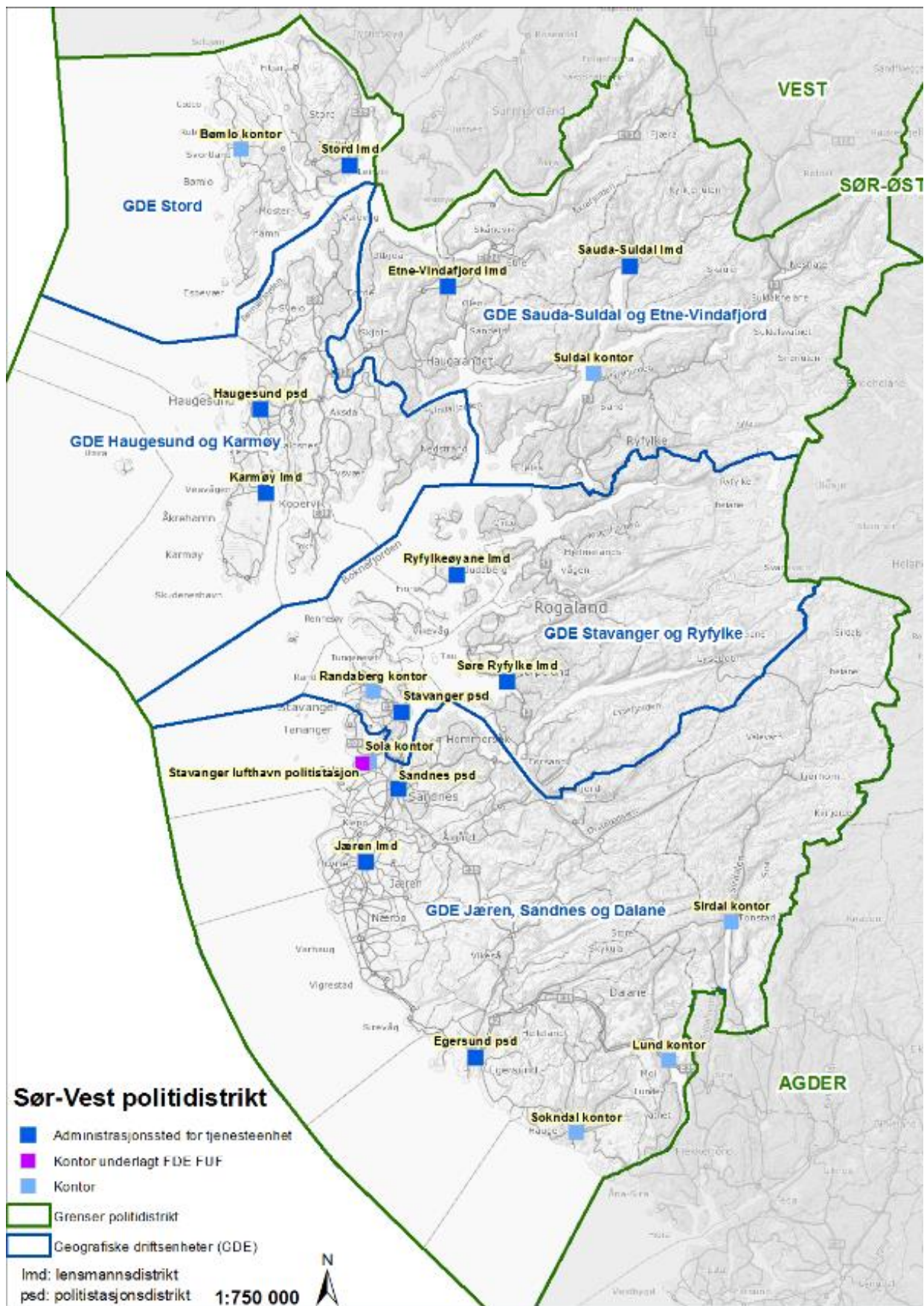
Sør-Vest politidistrikt fordeler seg over et geografisk område fra Moi og Lund i sør, til Bømlo og Fitjar i nord, Sirdal og Suldal i øst og Utsira i Vest. Politidistrikt er landet tredje største politidistrikt målt etter antall innbyggere. Ved inngangen til 2018 bodde det 517 467 mennesker fordelt på 32 kommuner. De fleste kommunene ligger i Rogaland fylke, fem i Hordaland, mens en kommune ligger i Vest-Agder.

Hovedsetet for politidistriktet er Stavanger med plassering av politimesteren og operasjonssentralen. Distriktet er delt av Boknafjorden.

Politimesteren i Sør-Vest politidistrikt har ansvaret for all polititjeneste og forvaltningsmessig behandling av utlendingssaker knyttet til petroleumsvirksomheten på kontinentalsokkelen sør for 62. breddegrad, og har bistands- og opplæringsansvar for de andre politidistriktene med sokkelansvar.

Politidistriktet er gitt et særlig ansvar for ordningen med søk etter antatt omkomne i Sør-Norge og havområdene utenfor, med ett eget budsjett for denne ordningen. Politimesteren er videre leder for Hovedredningssentralen (HRS) i Sør-Norge og politidistriktet har bistandsansvar i sokkelsaker.

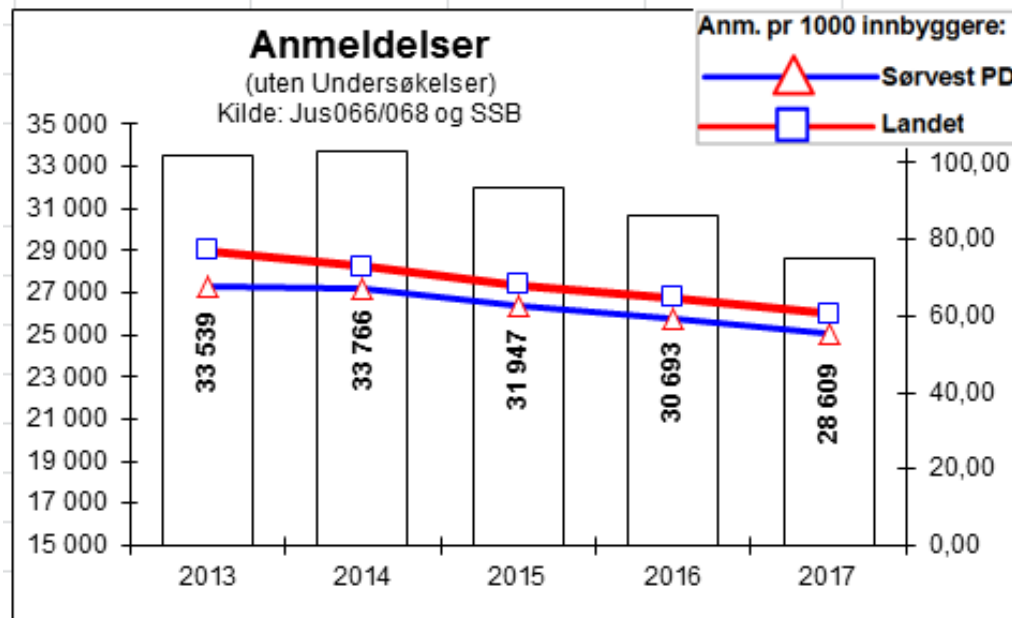
Sør-Vest politidistrikt er inndelt i fem geografiske driftsenheter (GDE). Se oversikt på kartet side 5. I tillegg er politidistriktet delt i seks funksjonelle driftsenheter som er følgende; Felles enhet for operativ tjeneste, Felles enhet for etterretning og etterforskning, Felles enhet for kriminalitetsforebygging, Felles enhet for utlending og forvaltning, Felles enhet for påtale og Felles enhet for sivile rettspleie. For mer informasjon om politidistriktet se www.politi.no



Sammendrag

Hovedtall kriminalitetsutviklingen

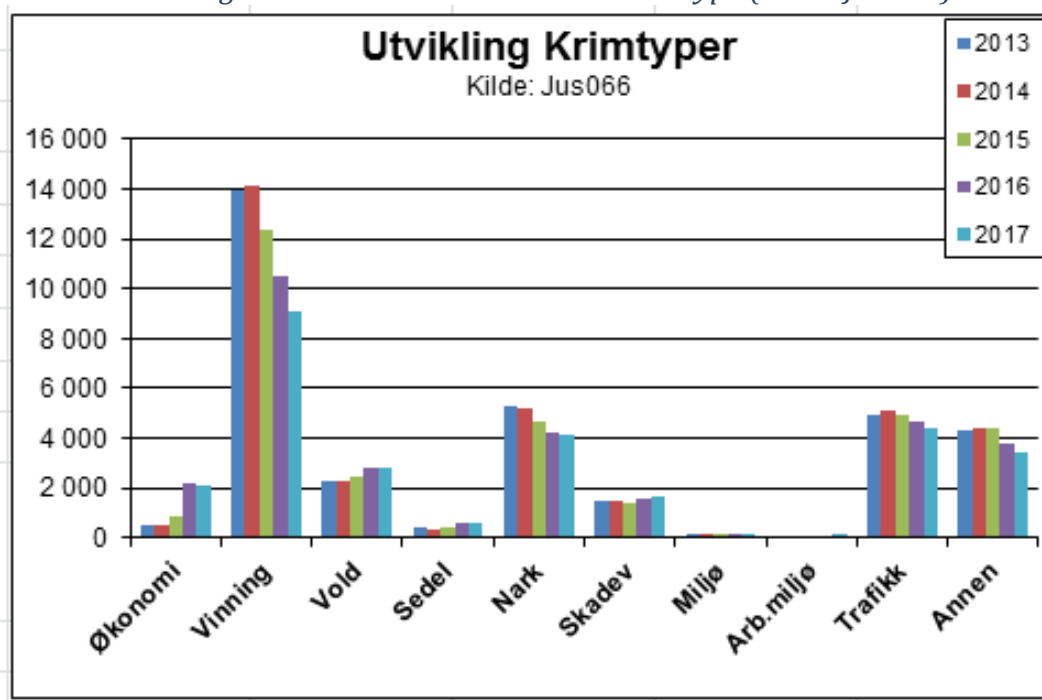
Tabell 1: Utviklingen i antall anmeldte lovbrudd i perioden 2013-2017 for Sør-Vest politidistrikt



Anmeldelser til politiet er delt opp i ti kriminalitetstyper. I tillegg kommer en kategori for undersøkelsessaker. Mens tabell 1 (over) viser antallet anmeldte lovbrudd i perioden 2013 – 2017, viser tabell 2 (side 7) det totale antallet anmeldelser fordelt på de ti kriminalitetstypene.

Ettersom flere lovbrudd endret kriminalitetstype i forbindelse med den nye straffeloven i 2015, fikk dette også konsekvenser for politiets kriminalitetstatistikk. For eksempel kan det nevnes at alminnelige bedragerier tidligere hørte til vinningslovbrudd, men ble etter 2015 kategorisert under økonomilovbruddene. Den tilsynelatende kraftige økningen i tallet på økonomisaker i årene 2014 til 2015/16 kan langt på vei forklares med dette.

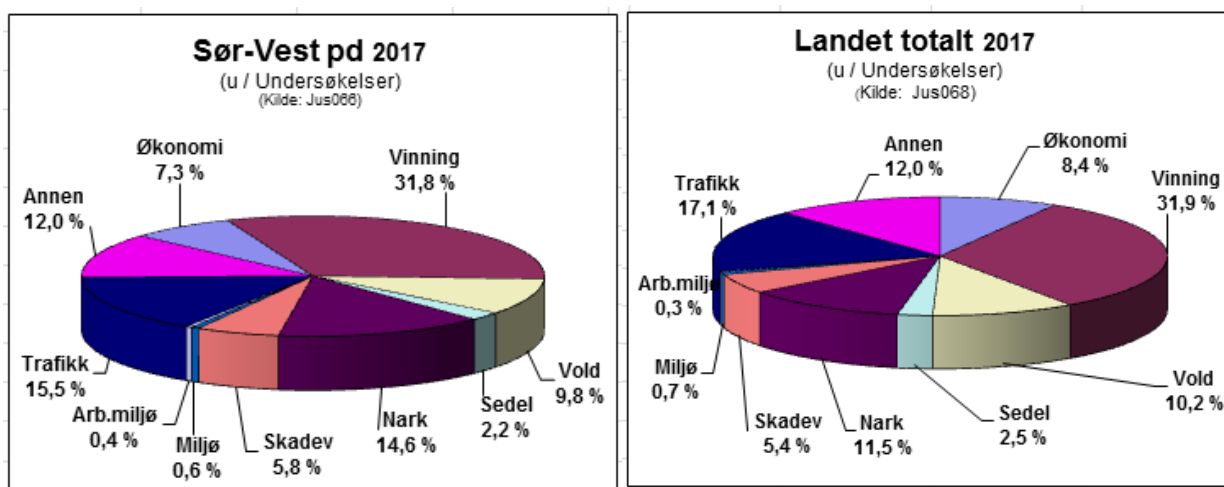
Tabell 2: Utviklingen av lovbrudd etter kriminalitetstype (Kilde: Jus 066)



Politiet fører statistikk med ungdomskriminalitet og registrerer straffbare forhold begått av barn og ungdom under 15 år, og mellom 15-17 år. Dette er det som omtales som U18-saker. Mens lovbrudd begått av ungdom (U18) år har falt de siste årene, registrerer vi en økning i antall anmeldelser i 2017 (se tabell 47, 48 og 49 på side 36).

Andre endringer som kan nevnes spesielt med fra 2017-statistikken er økningen i sedelighetssaker. Hvert år siden 2013 har politiet i Sør-Vest registrert en økning i antall anmeldelser innen sedelighetssaker. Denne utvikling ser vi også i Norge forøvrig. Voldssakene som også har økt de siste årene, falt noe igjen i 2017.

Figur 1 og 2: Anmeldelser delt på kriminalitetstypene for året 2017. (Kilde Jus066/068)



De ulike kriminalitetstypene er svært ulike når det kommer til antallet anmeldelser. Dette illustreres tydelig i de to figurene over. I Sør-Vest politidistrikt var vinningslovbrudd den

kriminalitetstypen med flest anmeldelser i 2017. Slik har det vært i lang tid. I 2017 utgjorde anmeldelsene innen denne gruppen 31,8 prosent av alle anmeldelser. De registrerte lovbruddene innen Vinning har imidlertid falt jevnt over tid og ved utgangen av 2017 var antallet lavest i perioden 2013-2017.

Den nest største gruppen av anmeldte lovbrudd finner vi innenfor kriminalitetstypen "Trafikk" med 15,5 prosent. Antallet anmeldelsene innen Trafikk har ikke endret seg vesentlig de siste årene, og ligger jevnt på ca. 15 prosent av anmeldelsene.

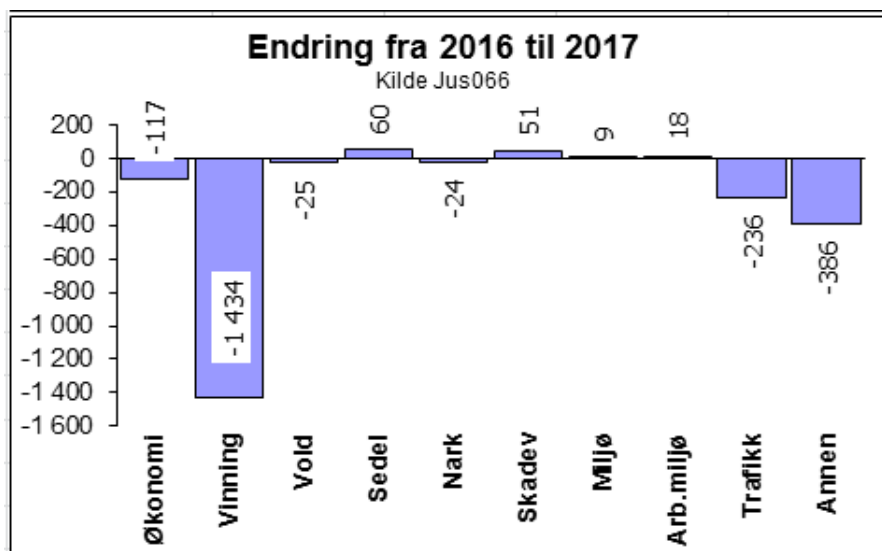
Anmeldelsene innen kriminalitetstypen "Narkotika" utgjorde 14,6 prosent i 2017, og utgjør således den tredje største gruppen. Antallet anmeldelsene økte sammenlignet med 2016, men har ligget på mellom 14 og 15 prosent de siste årene.

Deretter kommer kriminalitetstypen "Annen" med 12,0 prosent, før "Vold" med 9,8 prosent..

Anmeldelser innen kriminalitetstypen "Økonomi" var 7,3 prosent, "Skadeverk" 5,8 prosent og "Sedelighet" 2,2 prosent. Innen "Sedelighet" har anmeldelsene økt de siste årene og det har ikke blitt registrert flere anmeldelser i referanseperioden 2013-2017.

Anmeldelser innen kriminalitetstypen "Miljø" utgjorde i 2017 0,6 prosent, mens kriminalitetstypen "Arbeidsmiljø" utgjorde 0,4 prosent.

Figur 3: Endringer fra 2016 til 2017 (Kilde: Jus 066)



Diagrammet over viser differansen i antallet anmeldelser fra 2016 til 2017 fordelt på de ulike kriminalitetstypene. Den største endringen i anmeldelser finner vi innenfor kriminalitetstypen "Vinning" som har gått ned med nesten 1500 saker. På motsatt side finner vi "Sedelighet" som har økt med 60 saker.

Anmeldelser fordelt på hver driftsenhet i Sør-Vest politidistrikt i årene 2013-2017

Tabellen under viser anmeldelser¹ fordelt på gjerningssted i Sør-Vest politidistrikt i perioden 2013-2017. Tabellen viser i tillegg differanse mellom 2016 og 2017, gjennomsnittet i årene 2013-2016 og antallet anmeldelser pr 1000 innbygger.

Jæren, Sandnes og Dalane har flest anmeldelser totalt, mens Haugesund og Karmøy har flest anmeldelser per 1000 innbygger. Med unntak av Sauda-Suldal og Etne-Vindafjord og Stord hadde alle driftsenhetene færre anmeldelser i 2017, enn i 2016.

Tabell 3: Anmeldelser på hver driftsenhet i Sør-Vest politidistrikt i årene 2013-2017 (ikke medregnet undersøkelsessakene)
(Kilde: Jus 066og SSB)

| Kriminalitetstype | Driftsenhet | 2013 | 2014 | 2015 | 2016 | 2017 | Diff 16-17 | Gjnsnitt 13-16 | Diff 2017 - Gjnsn | Pr 1000 i 2017 |
|--------------------------------------|---------------------------------|---------------|---------------|---------------|---------------|---------------|---------------|----------------|-------------------|----------------|
| Sum totalt uten undersøkelser | Haugesund og Karmøy | 6 943 | 7 202 | 7 440 | 6 716 | 6 512 | -204 | 7 075 | -563 | 67,03 |
| Pr: 1000 innb: | Jæren, Sandnes og Dalane | 11 609 | 12 169 | 11 818 | 11 520 | 10 313 | -1 207 | 11 779 | -1 466 | 52,60 |
| S-V pd: 56,78 | Sauda-Suldal og Etne-Vindafjord | 1 008 | 947 | 918 | 857 | 888 | 31 | 933 | -45 | 41,16 |
| Landet: 60,72 | Stavanger og Ryfylke | 13 144 | 12 832 | 11 352 | 11 192 | 10 280 | -912 | 12 130 | -1 850 | 60,87 |
| | Stord | 1 550 | 1 426 | 1 221 | 1 258 | 1 390 | 132 | 1 364 | 26 | 41,10 |
| Sum totalt (- undersøkelser): | | 34 254 | 34 576 | 32 749 | 31 543 | 29 383 | -2 160 | 33 281 | -3 898 | 56,78 |

Politiets straffesaksbehandling

Antallet anmeldelser sier noe om hvor mange nye saker politiet har fått å jobbe med i løpet av et år, mens antall påtaleavgjorte saker sier noe om hva politiet har ferdigstilt.

Som nevnt innledningsvis er indikatorene som måler straffesaksbehandlingen i politiet påvirket av den nye straffeloven. Blant annet ble skillet mellom forbrytelser og forseelser opphevet, noe som betyr at alle saker nå blir omtalt som lovbrudd. Tradisjonelt har forseelsene hatt en høy oppklaringsprosent, mens forbrytelsene en lavere, derfor steg oppklaringsprosenten når kategoriene ble slått sammen. Den samlede oppklaringsprosenten for Sør-Vest politidistrikt var i 2017 på 53,1 prosent. (Se tabell 37, side 31)

Oppklaringsprosenten er et uttrykk for forholdet mellom saker avgjort med kode som teller som oppklart og summen av alle avgjorte saker (både oppklarte og ikke-oppklarte)

I 2017 oppklarte politidistriktet 15 100 saker. Dette er 574 færre saker sammenlignet med året før. (Se tabell 33, side 31)

Den gjennomsnittlige saksbehandlingstiden for alle oppklarte saker, det vil si tiden fra anmeldelsen ble registrert til saken er påtaleavgjort, var i 2017 på 110 dager i politidistriktet. Saksbehandlingstiden for oppklarte straffesaker har falt hvert år siden 2013. Her er det imidlertid store forskjeller fra 75 dagers gjennomsnittlig saksbehandlingstid på trafikklovbrudd til 295 dager på økonomilovbrudd. Når vi ser på oppklaringsprosent viser statistikken at den er høyest i trafikksaker. På den andre enden av skalaen ligger lovbruddene

¹ Med unntak av undersøkelsessakene

innen kriminalitetstypen økonomi, men både høy saksbehandlingstid og lav oppklaringsprosent.(Se tabell 39, side 32)

Ved utgangen av 2017 hadde politidistriktet 7702 restanser (saker eldre enn tre måneder). Dette er 347 færre saker enn i 2016, og nest lavest i femårsperioden. (se tabell 44, side 34).

Når det gjelder saksbehandlingstid for forhold hvor gjerningsperson er under 18 år (U18) ligger politidistriktet under det lovpålagte kravet på 42 dager med 40 dager. Dette kravet er nådd flere år, men saksbehandlingstiden økte med fem dager sammenlignet med 2016.(Se tabell 41, side 33)

Politidistriktet klarer ikke kravet om 90 dagers saksbehandlingstid på prioriterte voldssaker. Ved utgangen av 2017 lå vi på 127 dager (Se tabell 40, side 33).

Det ble i løpet av 2017 skrevet ut 5261 forelegg, tatt ut 2034 siktelser, 4513 tiltaler, 1095 påtaleunntatelser og 574 saker ble behandlet i konfliktråd. (Se tabell 41, side 35). Både påtaleunntatelser og konfliktråd har økt de siste årene, mens de andre påtaleavgjørelsene har falt.

Forvaltning

I Sør-Vest politidistrikt ble det utstedt over 76 030 pass i løpet av 2017. Det har vært en økning i antallet passutstedelser hvert år siden 2013. I løpet av 2017 ble det opprettet 353 bort- og utvisninger, mens 253 ble uttransportert. Det knyttes over 800 straffbare forhold til 161 av personene som ble uttransportert. Blant de bort- og utviste finnes både EØS-borgere og 3. landsborgere. Tallet på bort- og utviste har gått noe ned de siste årene, mens antallet straffbare forhold knyttet til dem har økt sammenlignet med 2016. (Se side 40)

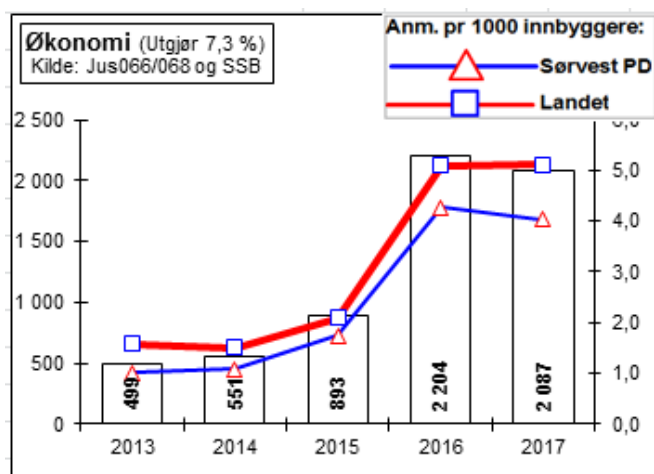
Trafikk

I 2017 omkom 12 personer i trafikken i Sør-Vest politidistrikt, dette er seks færre enn året før. Antallet hardt og lettere skadet i trafikken går falt sammenlignet med året før. (se tabell 34 side 28)

Kriminalitetsutviklingen i Sør-Vest politidistrikt

Kriminalitetstypen Økonomi

Kriminalitetstypen "Økonomi" utgjør 7,3 prosent av alle anmeldelsene i Sør-Vest politidistrikt. Den nye straffeloven, som ble innført 1. oktober 2015, medførte noen endringer som fikk utslag på statistikken. Bl.a. ble "simple bedragerier" overført fra kriminalitetstypen "Vinning" til "Økonomi". Denne endringen er noe av bakgrunnen for at antallet anmeldelser økte på "Økonomi" fra 2014-2015 og 2016.



Tabell 4: Endringer fra 2013 på hver driftsenhet innenfor kriminalitetstypen "Økonomi"

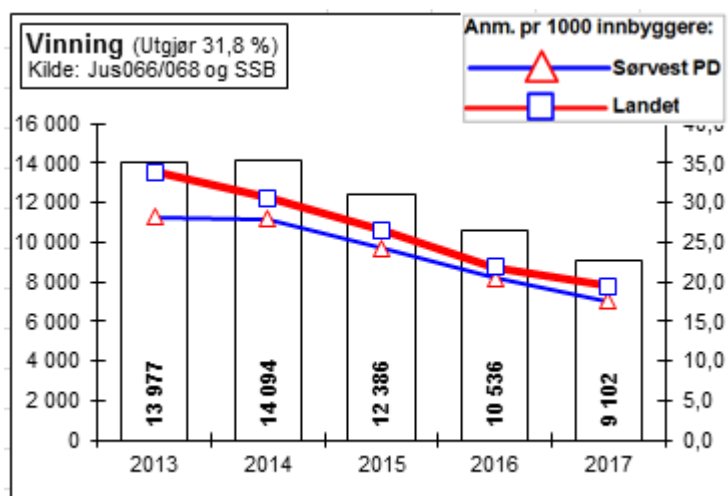
| Kriminalitetstype | Driftsenhet | 2013 | 2014 | 2015 | 2016 | 2017 | Diff 16-17 | Gjennsnitt 13-16 | Diff 2017 - Gjennsnitt | Pr 1000 i 2017 |
|--|---------------------------------|------------|------------|------------|--------------|--------------|-------------|------------------|------------------------|----------------|
| ØKONOMI Pr: 1000 innb: S-V pd: 3,97 Landet: 5,11 | Haugesund | 139 | 161 | 269 | 506 | 483 | -23 | 269 | 214 | 4,97 |
| | Jæren, Sandnes og Dalane | 160 | 164 | 308 | 839 | 759 | -80 | 368 | 391 | 3,87 |
| | Sauda-Suldal og Etne-Vindafjord | 17 | 11 | 24 | 42 | 70 | 28 | 24 | 47 | 3,24 |
| | Stavanger og Ryfylke | 185 | 180 | 251 | 681 | 636 | -45 | 324 | 312 | 3,77 |
| | Stord | 28 | 38 | 36 | 131 | 106 | -25 | 58 | 48 | 3,13 |
| Sum Økonomi: | | 529 | 554 | 888 | 2 199 | 2 054 | -145 | 1 043 | 1 012 | 3,97 |

Utvalgte lovbrudd innen kriminalitetstypen "Økonomi":

Tabell 5: Bedrageri

| Bedrageri | 2013 | 2014 | 2015 | 2016 | 2017 | Diff 16-17 | Gjennsnitt 13-16 | Diff (2017 - Gjennsnitt) | Pr 1000 i 2017 |
|---------------------------------|--------------|--------------|--------------|--------------|--------------|-------------|------------------|--------------------------|----------------|
| Haugesund og Karmøy | 205 | 279 | 384 | 442 | 400 | -42 | 328 | 73 | 4,12 |
| Jæren, Sandnes og Dalane | 451 | 447 | 566 | 725 | 654 | -71 | 547 | 107 | 3,34 |
| Sauda-Suldal og Etne-Vindafjord | 27 | 24 | 35 | 41 | 53 | 12 | 32 | 21 | 2,46 |
| Stavanger og Ryfylke | 430 | 419 | 419 | 566 | 516 | -50 | 459 | 58 | 3,06 |
| Stord | 48 | 51 | 104 | 114 | 86 | -28 | 79 | 7 | 2,54 |
| Sum distriktet: | 1 161 | 1 220 | 1 508 | 1 888 | 1 709 | -179 | 1 444 | 265 | 3,30 |

Kriminalitetstypen Vinning



Kriminalitetstypen "Vinning" utgjør 31,8 prosent av alle anmeldelsene i Sør-Vest politidistrikt og er den kriminalitetstypen med flest anmeldelser. Dette gjelder både for Sør-Vest politidistrikt og landet for øvrig.

Anmeldelser innen "Vinning" har sunket jevnt de siste årene. Med unntak av driftsenhet Stord, gikk anmeldelser av vinningskriminalitet ned i samtlige

driftsenheter mellom 2016 og 2017.

Det ble registrert 9102 vinningssaker i 2017. I forhold til 2016 ble det anmeldt 1434 færre saker. Dette utgjør en prosentvis nedgang på 13,61 prosent

Tabell 6: Endringer fra 2013 på hver driftsenhet for kriminalitetstypen "Vinning."

| Kriminalitetstype | Driftsenhet | 2013 | 2014 | 2015 | 2016 | 2017 | Diff 16-17 | Gjennsnitt 13-16 | Diff 2017 - Gjennsnitt | Pr 1000 i 2017 | |
|---------------------|--------------------------|---------------------------------|---------------|---------------|---------------|--------------|---------------|------------------|------------------------|----------------|-------|
| VINNING | Haugesund og Karmøy | 2 462 | 2 594 | 2 266 | 1 799 | 1 569 | -230 | 2 280 | -711 | 16,15 | |
| | Jæren, Sandnes og Dalane | 4 674 | 4 909 | 4 309 | 3 704 | 3 105 | -599 | 4 399 | -1 294 | 15,84 | |
| | S-V pd: 17,58 | Sauda-Suldal og Etne-Vindafjord | 227 | 167 | 151 | 115 | 108 | -7 | 165 | -57 | 5,01 |
| | Landet: 19,38 | Stavanger og Ryfylke | 6 035 | 6 044 | 5 346 | 4 703 | 4 097 | -606 | 5 532 | -1 435 | 24,26 |
| | | Stord | 478 | 375 | 311 | 213 | 216 | 3 | 344 | -128 | 6,39 |
| Sum Vinning: | | 13 876 | 14 089 | 12 383 | 10 534 | 9 095 | -1 439 | 12 721 | -3 626 | 17,58 | |

Utvalgte statistikkgrupper innenfor kriminalitetstypen Vinning

I 2017 steg antallet anmeldte grove tyverier fra bolig, mens tyveri (inkl. grove) fra person på offentlige steder og tyveri (inkl. grove) fra motorkjøretøy og fartøy sank mellom 2016 til 2017. Anmeldt tyveri fra person på offentlig sted sank i samtlige driftsenheter. (Se vedlegg for hvilke lovbrudd som er definert inn i de ulike undergruppene)

Tabell 7: Grove tyveri fra bolig 2013-2017

| Grovt tyveri fra bolig | 2013 | 2014 | 2015 | 2016 | 2017 | Diff 16-17 | Gjennsnitt 13-16 | Diff (2017 - Gjennsnitt) | Pr 1000 i 2017 |
|---------------------------------|------------|------------|------------|------------|------------|---------------|---------------------|--------------------------------|-------------------|
| Haugesund og Karmøy | 105 | 112 | 125 | 96 | 119 | 23 | 110 | 10 | 1,22 |
| Jæren, Sandnes og Dalane | 181 | 201 | 192 | 113 | 70 | -43 | 172 | -102 | 0,36 |
| Sauda-Suldal og Etne-Vindafjord | 13 | 7 | 4 | 7 | 4 | -3 | 8 | -4 | 0,19 |
| Stavanger og Ryfylke | 156 | 167 | 117 | 95 | 122 | 27 | 134 | -12 | 0,72 |
| Stord | 34 | 17 | 8 | 8 | 9 | 1 | 17 | -8 | 0,27 |
| Sum distriktet: | 489 | 504 | 446 | 319 | 324 | 5 | 440 | -116 | 0,63 |

Denne tabellen viser antallet anmeldte grove tyverier fra bolig som ble registrert i løpet av den siste femårsperioden. I statistikken inngår også statistikkgruppen "Tyveri fra bolig" som ble innført i forbindelse med ny straffelov i 2015. Denne statistikkgruppen er tatt med fordi den kan inneholde tyverier som etter gammel straffelov ville blitt definert som grove tyverier. I forhold til 2016, har det vært en økning i grovt tyveri fra bolig, men i forhold til gjennomsnittet de siste årene er andelen anmeldelser i 2017 lavere enn gjennomsnittet for årene 2013-2016. Størst reduksjon har funnet sted i driftsenhet Jæren, Sandnes og Dalane, mens det er anmeldt flest grove tyverier fra bolig i driftsenhet Stavanger og Ryfylke. Her var økningen også størst sammenlignet med 2016. Det er i driftsenhet Haugesund og Karmøy andelen grove tyverier fra bolig er høyest pr. 1000 innbygger.²

Tabell 8: Tyveri (inkludert grove) fra person på offentlig sted 2013-2017

| Tyveri (inkl grovt) fra person på off. sted | 2013 | 2014 | 2015 | 2016 | 2017 | Diff 16-17 | Gjennsnitt 13-16 | Diff (2017 - Gjennsnitt) | Pr 1000 i 2017 |
|---|--------------|--------------|--------------|--------------|--------------|---------------|---------------------|--------------------------------|-------------------|
| Haugesund og Karmøy | 173 | 155 | 130 | 216 | 120 | -96 | 169 | -49 | 1,24 |
| Jæren, Sandnes og Dalane | 435 | 357 | 361 | 504 | 434 | -70 | 414 | 20 | 2,21 |
| Sauda-Suldal og Etne-Vindafjord | 11 | 5 | 6 | 19 | 10 | -9 | 10 | 0 | 0,46 |
| Stavanger og Ryfylke | 1 271 | 1 080 | 1 090 | 1 107 | 949 | -158 | 1 137 | -188 | 5,62 |
| Stord | 22 | 27 | 12 | 37 | 18 | -19 | 25 | -7 | 0,53 |
| Sum distriktet: | 1 912 | 1 624 | 1 599 | 1 883 | 1 531 | -352 | 1 755 | -224 | 2,96 |

Tabellen viser antallet tyverier (inkludert grove) fra person på diverse offentlige steder i Sør-Vest politidistrikt i løpet av den siste femårsperioden. Den nye straffeloven har ikke lenger som hovedregel at tyveri fra person på offentlig sted skal anses som grovt, tyveriene vil kun være grove i den grad det er holdepunkter for å si at tyveriet har et profesjonelt preg og dette medfører trolig at det ved inngivelse av anmeldelser vil være noe tilfeldig om tyveri fra person på offentlig sted registreres som grovt eller ikke. Alle driftsenhetene i Sør-Vest politidistrikt hadde færre anmeldelser av tyveri (inkl. grove) sammenlignet med året før. Totalt registrerte politidistriktet en nedgang på 352 saker. Hoveddelen av tyveriene fra person på offentlig sted skjer i Stavanger. I tidligere årsrapporteringer har Politidirektoratet (POD, 2017) påpekt at det hefter stor usikkerhet knyttet til det oppgitte antallet anmeldelser for tyveri/grovt tyveri fra person på offentlig sted fordi det bl.a. kan være variasjoner i

² De andre statistikkgruppene er følgende: 2201 Grovt tyveri fra villa, 2202 grovt tyveri fra leilighet, og 921 grovt tyveri fra bolig. Men statistikkgruppen 905 Tyveri fra bolig tas med fordi den kan inneholde tyverier som etter gammel straffelov ville blitt definert som tyveri.

kodepraksis. Det vises til vedlegget for nærmere angivelse av hvilke koder som inngår i statistikkgrunnlaget for denne kategorien lovbrudd.

Tabell 9: Tyveri, og grove tyveri, fra motorkjørevogn/fartøy 2013-2017

| Tyveri / grove tyveri fra motorkj. / fartøy | 2013 | 2014 | 2015 | 2016 | 2017 | Diff 16-17 | Gjennitt 13-16 | Diff (2017 - Gjennitt) | Pr 1000 i 2017 |
|---|------------|------------|------------|-----------|-----------|------------|----------------|------------------------|----------------|
| Haugesund og Karmøy | 187 | 173 | 110 | 30 | 29 | -1 | 125 | -96 | 0,30 |
| Jæren, Sandnes og Dalane | 360 | 340 | 183 | 36 | 33 | -3 | 230 | -197 | 0,17 |
| Sauda-Suldal og Etne-Vindafjord | 13 | 13 | 6 | 2 | 1 | -1 | 9 | -8 | 0,05 |
| Stavanger og Ryfylke | 356 | 411 | 264 | 27 | 29 | 2 | 265 | -236 | 0,17 |
| Stord | 36 | 25 | 14 | 3 | 0 | -3 | 20 | -20 | 0,00 |
| Sum distriktet: | 952 | 962 | 577 | 98 | 92 | -6 | 647 | -555 | 0,18 |

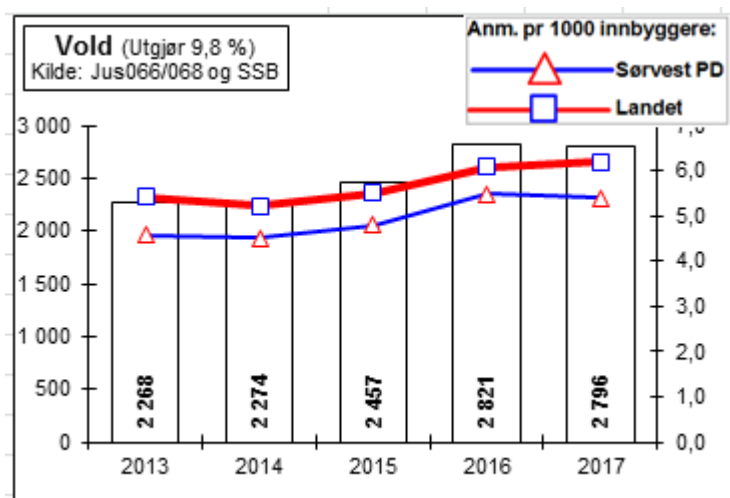
Tabellen over viser antallet anmeldte grove tyverier fra motorvognkjøretøy og fartøy, samt antall anmeldelser pr. 1000 i Sør-Vest politidistrikt den siste femårsperioden. De fleste driftsenheter har hatt en nedgang i 2017 og denne nedgangen har vedvart over tid.

Tabell 10: Ran/utpressing 2013-2017

| Ran/utpressing | 2013 | 2014 | 2015 | 2016 | 2017 | Diff 16-17 | Gjennitt 13-16 | Diff (2017 - Gjennitt) | Pr 1000 i 2017 |
|---------------------------------|------------|-----------|-----------|-----------|-----------|------------|----------------|------------------------|----------------|
| Haugesund og Karmøy | 16 | 18 | 12 | 10 | 13 | 3 | 14 | -1 | 0,13 |
| Jæren, Sandnes og Dalane | 32 | 23 | 13 | 16 | 17 | 1 | 21 | -4 | 0,09 |
| Sauda-Suldal og Etne-Vindafjord | | | | | | 0 | 0 | 0 | 0,00 |
| Stavanger og Ryfylke | 51 | 33 | 32 | 38 | 25 | -13 | 39 | -14 | 0,15 |
| Stord | 2 | 1 | | 2 | 2 | 0 | 2 | 0 | 0,06 |
| Sum distriktet: | 101 | 75 | 57 | 66 | 57 | -9 | 75 | -18 | 0,11 |

Tabellen viser en oversikt over antallet anmeldt ran/utpressing registrert i Sør-Vest politidistrikt, samt antall anmeldelser pr 1000 i distriktet i løpet av siste femårsperiode. Antallet ran gikk noe ned i 2017. De fleste ranene skjer i de største byene i politidistriktet som Stavanger og Sandnes og Haugesund/Karmøy.

Kriminalitetstypen Vold



I den nye straffeloven er kapittelet om voldslovbrudd endret. Felles for bestemmelsene i kapitlet er at de er ment å verne om individets fysiske integritet mot alvorlige krenkelser. Innholdsmessig er det få endringer, men det er gjort store endringer med tanke på terminologi og systematikk. Det som tidligere ble omtalt som legemsfornærmelse er erstattet med kroppskrenkelse, og legemsbeskadigelse er erstattet

med kroppsskade. Voldslovbruddene inneholder flere lovbruddsgrupper hvor anmeldelsestilbøyeligheten vil være varierende. Eksempelvis er mishandling i nære relasjoner et område hvor det er grunn til å tro at mørketallene kan være høye.

Kriminalitetstypen utgjør 9,8 prosent av alle anmeldelser i Sør-Vest politidistrikt. Økningen vi har sett de siste årene har gått noe ned i 2017. I forhold til 2016 ble det anmeldt 26 færre saker i 2017. Tidligere års økning kan ha skyldtes endringene i den nye straffelov hvor statistikkgrupper som tidligere var kategorisert under andre lovbrudd ble tilordnet kriminalitetstypen "Vold" Trusler, forulemping og hindring av offentlige tjenestemenn og andre særskilte yrkesgrupper er eksempler på statistikkoder som etter gammel straffelov var tilordnet kriminalitetstypen "Annen" men som i ny straffelov ble flyttet til voldslovbrudd.

Imidlertid har vi en økning i noen av driftsenhetene i Sør-Vest politidistrikt. Både Haugesund/Karmøy og Stord har er registrert med økning. Det er Haugesund og Karmøy som har høyest andel anmeldelser pr. 1000 innbygger, fulgt av Stavanger.

Tabell 11: Endring fra 2013 på hver driftsenhet innen kriminalitetstypen "Vold"

| Kriminalitetstype | Driftsenhet | 2013 | 2014 | 2015 | 2016 | 2017 | Diff 16-17 | Gjennsnitt 13-16 | Diff 2017 - Gjennsnitt | Pr 1000 i 2017 |
|-------------------|---------------------------------|--------------|--------------|--------------|--------------|--------------|------------|------------------|------------------------|----------------|
| VOLD | Haugesund og Karmøy | 467 | 488 | 559 | 650 | 727 | 77 | 541 | 186 | 7,48 |
| | Jæren, Sandnes og Dalane | 765 | 732 | 791 | 858 | 847 | -11 | 787 | 61 | 4,32 |
| | Sauda-Suldal og Etne-Vindafjord | 72 | 83 | 74 | 93 | 71 | -22 | 81 | -10 | 3,29 |
| | Stavanger og Ryfylke | 815 | 848 | 890 | 1 074 | 975 | -99 | 907 | 68 | 5,77 |
| | Stord | 119 | 107 | 117 | 137 | 166 | 29 | 120 | 46 | 4,91 |
| Sum Vold: | | 2 238 | 2 258 | 2 431 | 2 812 | 2 786 | -26 | 2 435 | 351 | 5,38 |

Utvalgte statistikkgrupper innen kriminalitetstypen Vold.

Mishandling i nære relasjoner

Dette er en av kategoriene innenfor "Vold" som har økt hvert år de siste årene, men som viste en liten nedgang i 2017. Det antas å være høye mørketall innenfor denne kategorien. Totalt

ble det registrert 18 færre saker i 2017, sammenlignet med 2016. Det er verdt å merke at det er strl. §§ 282 og 283 (tidligere § 219 i gammel straffelov) som er grunnlaget for denne statistikken. Inkluderer vi alle saker hvor det anmeldes trusler, skadeverk, vold eller andre forhold under sakskategorien "Familievold" ville vi fått andre tall.

Tabell 12: Mishandling i nære relasjoner (strl. §§ 282 og 283 (tidligere § 219 i gammel straffelov)

| Mishandling i nære relasjoner | 2013 | 2014 | 2015 | 2016 | 2017 | Diff 16-17 | Gjennitt 13-16 | Diff (2017 - Gjennitt) | Pr 1000 i 2017 |
|---------------------------------|------------|------------|------------|------------|------------|---------------|-------------------|------------------------------|-------------------|
| Haugesund og Karmøy | 43 | 59 | 62 | 68 | 66 | -2 | 58 | 8 | 0,68 |
| Jæren, Sandnes og Dalane | 75 | 55 | 76 | 84 | 95 | 11 | 73 | 23 | 0,48 |
| Sauda-Suldal og Etne-Vindafjord | 4 | 7 | 10 | 16 | 10 | -6 | 9 | 1 | 0,46 |
| Stavanger og Ryfylke | 42 | 62 | 44 | 82 | 63 | -19 | 58 | 6 | 0,37 |
| Stord | 13 | 12 | 18 | 14 | 12 | -2 | 14 | -2 | 0,35 |
| Sum distriktet: | 177 | 195 | 210 | 264 | 246 | -18 | 212 | 35 | 0,48 |

Tabell 13: Menneskehandel

| Menneskehandel (inkl grov) | 2013 | 2014 | 2015 | 2016 | 2017 | Diff 16-17 | Gjennitt 13-16 | Diff (2017 - Gjennitt) | Pr 1000 i 2017 |
|---------------------------------|----------|----------|----------|----------|----------|---------------|-------------------|------------------------------|-------------------|
| Haugesund og Karmøy | 0 | 1 | 1 | 0 | 2 | 2 | 1 | 2 | 0,02 |
| Jæren, Sandnes og Dalane | 3 | 2 | 0 | 0 | 0 | 0 | 1 | -1 | 0,00 |
| Sauda-Suldal og Etne-Vindafjord | | | | | | 0 | 0 | 0 | 0,00 |
| Stavanger og Ryfylke | 2 | 2 | 2 | 2 | 1 | -1 | 2 | -1 | 0,01 |
| Stord | 1 | 0 | 0 | 0 | 0 | 0 | 0 | 0 | 0,00 |
| Sum distriktet: | 6 | 5 | 3 | 2 | 3 | 1 | 4 | -1 | 0,01 |

I 2017 ble det registrert tre menneskehandelsaker i Sør-Vest politidistrikt. En økning på én sak sammenlignet med 2016.

Tabell 14: Krenkelse og skade mot kropp og liv

| Krenkelse og skade mot kropp og liv | 2013 | 2014 | 2015 | 2016 | 2017 | Diff 16-17 | Gjennitt 13-16 | Diff (2017 - Gjennitt) | Pr 1000 i 2017 |
|-------------------------------------|--------------|--------------|--------------|--------------|--------------|---------------|-------------------|------------------------------|-------------------|
| Haugesund og Karmøy | 269 | 232 | 293 | 277 | 328 | 51 | 268 | 60 | 3,38 |
| Jæren, Sandnes og Dalane | 425 | 395 | 438 | 398 | 429 | 31 | 414 | 15 | 2,19 |
| Sauda-Suldal og Etne-Vindafjord | 36 | 55 | 30 | 37 | 36 | -1 | 40 | -4 | 1,67 |
| Stavanger og Ryfylke | 524 | 486 | 523 | 558 | 539 | -19 | 523 | 16 | 3,19 |
| Stord | 51 | 51 | 56 | 59 | 58 | -1 | 54 | 4 | 1,72 |
| Sum distriktet: | 1 305 | 1 219 | 1 340 | 1 329 | 1 390 | 61 | 1 298 | 92 | 2,69 |

Anmeldelsene innenfor denne kategorien økte med 61 saker i 2017, sammenlignet med 2016. Dette utgjør en økning på nesten fem prosent. Det er Haugesund og Karmøy, samt Jæren, Sandnes og Dalane som har hatt økning, mens de øvrige driftsenhetene fikk en nedgang i 2017.

Denne kategorien omfatter en rekke ulike straffbare forhold. For en fullstendig oversikt henvises til vedlegget over hvilke statistikkgrupper som er benyttet.

Tabell 15: Trusler

| Trusler | 2013 | 2014 | 2015 | 2016 | 2017 | Diff 16-17 | Gjennitt 13-16 | Diff (2017 - Gjennitt) | Pr 1000 i 2017 |
|---------------------------------|-------------|-------------|-------------|-------------|-------------|-----------------------|---------------------------|---------------------------------------|---------------------------|
| Haugesund og Karmøy | 127 | 166 | 146 | 159 | 209 | 50 | 150 | 60 | 2,15 |
| Jæren, Sandnes og Dalane | 179 | 205 | 220 | 237 | 219 | -18 | 210 | 9 | 1,12 |
| Sauda-Suldal og Etne-Vindafjord | 24 | 16 | 28 | 21 | 14 | -7 | 22 | -8 | 0,65 |
| Stavanger og Ryfylke | 171 | 207 | 248 | 285 | 241 | -44 | 228 | 13 | 1,43 |
| Stord | 49 | 42 | 38 | 42 | 60 | 18 | 43 | 17 | 1,77 |
| Sum distriktet: | 550 | 636 | 680 | 744 | 743 | -1 | 653 | 91 | 1,44 |

Antallet anmeldelser under "Trusler" var i 2017 nesten på samme nivå som i 2016, men 2016 var året med flest anmeldelser i femårsperioden. Spesielt Haugesund og Karmøy har hatt en økning sammenlignet med 2016.

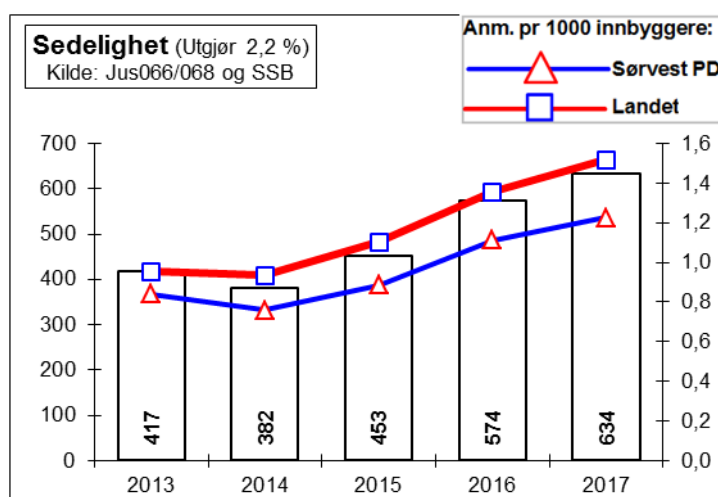
Sammenlignet med gjennomsnittet for årene 2013-2016 er det registrert 91 flere saker i 2017. Lovbruddkategorien "Trusler" omfatter en rekke ulike straffbare forhold, blant annet trusler mot polititjenestemenn/-kvinner og andre særskilt utsatte yrkesgrupper, samt trusler med våpen og farlige redskaper. Dette var lovbrudd som i gammel straffelov ble definert under kriminalitetstypen "Annen"

Kriminalitetstypen Sedelighet

Kapittelet om seksuallovbrudd ble modernisert ved den nye straffeloven i 2015. En vesentlig endring fra gammel til ny lov var at seksuell omgang³ med barn under 14 år ble ansett som voldtekt. Dette ble gjort for å styrke barns beskyttelse mot overgrep og for å signalisere alvorligheten av seksuelle overgrep mot barn.⁴ Det er en understrekning av at barn under den seksuelle lavalder ikke kan samtykke i seksuell omgang.

Seksuallovbrudd kan bestå både av fysiske overgrep og overgrep som ikke involverer fysisk kontakt. Ikke-fysiske overgrep kan for eksempel være når barn forlede, gjennom kommunikasjon på internett til å begå seksuelle handlinger med seg selv, at dette dokumenteres på bilde og film og at materialet deles med andre. (POD, 2017) Seksuell omgang med barn 14-16 år blir ikke definert som voldtekt.⁵ I likhet med lovbruddsgruppen seksuell omgang og voldtekt av barn under 14 år, omfatter lovbruddsgruppen seksuell omgang mot barn over 14 år flere straffbare forhold etter gammel og ny straffelov. Inkludert her er statistikkgruppen seksuell handling med barn under 17 år.

Kriminalitetstypen sedelighet utgjorde 2,2 prosent av alle anmeldelsene i Sør-Vest politidistrikt. I politidistriktet ble det registrert 61 flere anmeldelser i 2017, sammenlignet med året før. Fra 2013 er økningen på mer enn 50 prosent. At det er en økning i anmeldte seksuallovbrudd og særlig overgrep mot barn kan skyldes mer oppmerksomhet de siste årene og avdekking av mørketall. Økningen i fjor var spesielt stor innen kategorien



"Voldtekt av barn" hvor det ble registrert 19 flere saker sammenlignet med 2016. Med unntak av Haugesund og Karmøy hadde alle driftsenhetene en økning i denne kategorien.

I 2016 registrerte vi spesielt en stor økning av anmeldelser innenfor kategorien "Seksuelle overgrep mot barn". Antallet anmeldelser holdt seg på samme høye nivå i 2017. De fleste driftsenhetene hadde en økning (se tabell 19) i 2017 sammenlignet med 2016. Det er grunn til å tro at økningen skyldes økt avdekking av mørketall, men også en reel økning. Den reelle økningen tilskrives i hovedsak at overgriper når mange ofre gjennom internett, noen som gir seg utslag i at det ofte er mange fornærmede i hver sak. Det er høye mørketall innenfor

³ Seksuell omgang kan være samleie, masturbasjon, suging og slikking, og penetrering med fingre eller gjenstander.

⁴ www.regjeringen.no/no/dokumenter/otprp-nr-22-2008-2009-/id540219/sec1

⁵ www.regjeringen.no/no/dokumenter/otprp-nr-22-2008-2009-/id540219/

seksuallovbrudd. Mange av ofrene anmelder ikke fordi de føler skam og skyld eller fordi de ikke vet at de over internett har kommunisert med annen enn den de trodde. (POD, 2017)

Tabell 16: Endringer fra 2013 for hver driftsenhet innenfor kriminalitetstypen Sedelighet

| Kriminalitetstype | Driftsenhet | 2013 | 2014 | 2015 | 2016 | 2017 | Diff 16-17 | Gjennsnitt 13-16 | Diff 2017 - Gjennsnitt | Pr 1000 i 2017 |
|---|---------------------------------|------------|------------|------------|------------|------------|------------|------------------|------------------------|----------------|
| SEDELIGHET Pr: 1000 innb: S-V pd: 1,23 Landet: 1,52 | Haugesund og Karmøy | 97 | 103 | 119 | 174 | 133 | -41 | 123 | 10 | 1,37 |
| | Jæren, Sandnes og Dalane | 152 | 119 | 131 | 191 | 232 | 41 | 148 | 84 | 1,18 |
| | Sauda-Suldal og Etne-Vindafjord | 10 | 10 | 17 | 13 | 33 | 20 | 13 | 21 | 1,53 |
| | Stavanger og Ryfylke | 140 | 132 | 161 | 166 | 199 | 33 | 150 | 49 | 1,18 |
| | Stord | 16 | 16 | 23 | 30 | 38 | 8 | 21 | 17 | 1,12 |
| Sum Sedelighet: | | 415 | 380 | 451 | 574 | 635 | 61 | 455 | 180 | 1,23 |

Med unntak av én driftsenhet, Haugesund og Karmøy, har samtlige driftsenheter registrert en økning i antallet anmeldelser sammenlignet med 2016.

Utvalgte undergrupper innen kriminalitetstypen "Sedelighet":

Tabell 17: Voldtekt

| Voldtekt | 2013 | 2014 | 2015 | 2016 | 2017 | Diff 16-17 | Gjennsnitt 13-16 | Diff (2017 - Gjennsnitt) | Pr 1000 i 2017 |
|---------------------------------|------------|------------|------------|------------|------------|------------|------------------|--------------------------|----------------|
| Haugesund og Karmøy | 30 | 30 | 23 | 34 | 27 | -7 | 29 | -2 | 0,28 |
| Jæren, Sandnes og Dalane | 49 | 31 | 49 | 36 | 43 | 7 | 41 | 2 | 0,22 |
| Sauda-Suldal og Etne-Vindafjord | 4 | 4 | 4 | 3 | 5 | 2 | 4 | 1 | 0,23 |
| Stavanger og Ryfylke | 45 | 36 | 41 | 45 | 41 | -4 | 42 | -1 | 0,24 |
| Stord | 4 | 4 | 4 | 8 | 3 | -5 | 5 | -2 | 0,09 |
| Sum distriktet: | 132 | 105 | 121 | 126 | 119 | -7 | 121 | -2 | 0,23 |

Voldtektstallene inkluderer de gamle og nye straffebestemmelsene. Inkludert i tabellen er imidlertid ikke de nye kodene som gjelder voldtekt av barn under 14 år. (se tabell 20 under)

Tabell 18: Voldtekt av barn

| Voldtekt av barn | 2013 | 2014 | 2015 | 2016 | 2017 | Diff 16-17 | Gjennsnitt 13-16 | Diff (2017 - Gjennsnitt) | Pr 1000 i 2017 |
|---------------------------------|-----------|-----------|-----------|-----------|-----------|------------|------------------|--------------------------|----------------|
| Haugesund og Karmøy | 4 | 11 | 13 | 17 | 14 | -3 | 11 | 3 | 0,14 |
| Jæren, Sandnes og Dalane | 25 | 14 | 14 | 13 | 21 | 8 | 17 | 5 | 0,11 |
| Sauda-Suldal og Etne-Vindafjord | 1 | 1 | 1 | 3 | 5 | 2 | 2 | 4 | 0,23 |
| Stavanger og Ryfylke | 7 | 10 | 10 | 13 | 24 | 11 | 10 | 14 | 0,14 |
| Stord | 2 | 5 | 3 | 3 | 4 | 1 | 3 | 1 | 0,12 |
| Sum distriktet: | 39 | 41 | 41 | 49 | 68 | 19 | 43 | 26 | 0,13 |

Tabell 19: Seksuelle overgrep mot barn

| Seksuelle overgrep mot barn | 2013 | 2014 | 2015 | 2016 | 2017 | Diff 16-17 | Gjennsnitt 13-16 | Diff (2017 - Gjennsnitt) | Pr 1000 i 2017 |
|---------------------------------|-----------|-----------|-----------|------------|------------|------------|------------------|--------------------------|----------------|
| Haugesund og Karmøy | 17 | 17 | 36 | 79 | 32 | -47 | 37 | -5 | 0,33 |
| Jæren, Sandnes og Dalane | 29 | 18 | 29 | 56 | 71 | 15 | 33 | 38 | 0,36 |
| Sauda-Suldal og Etne-Vindafjord | | 1 | 6 | 3 | 11 | 8 | 3 | 8 | 0,51 |
| Stavanger og Ryfylke | 11 | 17 | 21 | 30 | 46 | 16 | 20 | 26 | 0,27 |
| Stord | 4 | 2 | 2 | 6 | 11 | 5 | 4 | 8 | 0,33 |
| Sum distriktet: | 61 | 55 | 94 | 174 | 171 | -3 | 96 | 75 | 0,33 |

Tabell 20: Kjøp av seksuelle tjenester

| Kjøp av seksuelle tjenester | 2013 | 2014 | 2015 | 2016 | 2017 | Diff 16-17 | Gjennitt 13-16 | Diff (2017 - Gjennitt) | Pr 1000 i 2017 |
|------------------------------------|-----------|-----------|-----------|-----------|-----------|---------------|-------------------|------------------------------|-------------------|
| Haugesund og Karmøy | 1 | 6 | 8 | 6 | 2 | -4 | 5 | -3 | 0,02 |
| Jæren, Sandnes og Dalane | 1 | 2 | 2 | 1 | 19 | 18 | 2 | 18 | 0,10 |
| Sauda-Suldal og Etne-Vindafjord | 0 | 0 | 0 | 0 | 1 | 1 | 0 | 1 | 0,05 |
| Stavanger og Ryfylke | 18 | 12 | 32 | 6 | 8 | 2 | 17 | -9 | 0,05 |
| Stord | 0 | 0 | 0 | 0 | 0 | 0 | 0 | 0 | 0,00 |
| Sum distriktet: | 20 | 20 | 42 | 13 | 30 | 17 | 24 | 6 | 0,06 |

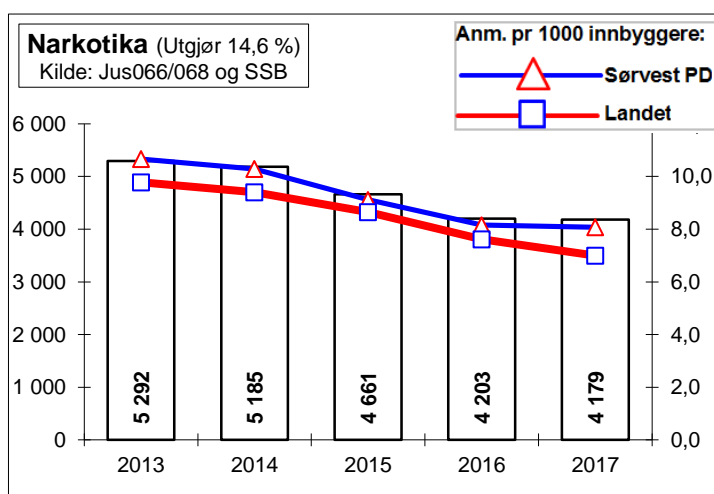
Antallet anmelder innen kjøp av seksuelle tjenester har variert noe de siste årene, men økte med 17 saker i 2017, sammenlignet med 2016.

Tabell 21: Hallikvirksomhet

| Hallikvirksomhet mm | 2013 | 2014 | 2015 | 2016 | 2017 | Diff 16-17 | Gjennitt 13-16 | Diff (2017 - Gjennitt) | Pr 1000 i 2017 |
|---------------------------------|----------|----------|----------|----------|----------|---------------|-------------------|------------------------------|-------------------|
| Haugesund og Karmøy | 1 | 2 | 1 | 0 | 1 | 1 | 1 | 0 | 0,01 |
| Jæren, Sandnes og Dalane | 0 | 2 | 1 | 0 | 2 | 2 | 1 | 1 | 0,01 |
| Sauda-Suldal og Etne-Vindafjord | 0 | 0 | 0 | 0 | 0 | 0 | 0 | 0 | 0,00 |
| Stavanger og Ryfylke | 2 | 3 | 5 | 3 | 2 | -1 | 3 | -1 | 0,01 |
| Stord | 0 | 0 | 0 | 0 | 0 | 0 | 0 | 0 | 0,00 |
| Sum distriktet: | 3 | 7 | 7 | 3 | 5 | 2 | 5 | 0 | 0,01 |

Kriminalitetstypen Narkotika

Etter innføring av ny straffelov i 2015 reguleres narkotikalovbruddene etter straffeloven §§ 231 og 232 (narkotika) og §§ 234 og 235 (doping). Bruk og besittelse av narkotika og doping rammes fortsatt av legemiddeloven. Antall registrerte narkotikalovbrudd gjenspeiler i stor grad politi og tollvesenets prioritering og ressurstilgang, men hendelsesstyrte



oppdrag knyttet til rusadferd, klagesteder og narkotikaomsetning vil også påvirke tallene. Det totale omfanget av narkotikalovbrudd er vanskelig å beregne fordi avdekkingsgraden anses å være lav og anmeldelse statistikken sjelden er et resultat av anmeldelse fra en fornærmet. (POD, 2017)

Kriminalitetstypen Narkotika utgjorde 14,6 prosent av alle anmeldelsene i Sør-Vest politidistrikt, noe som gjør denne kriminalitetstypen til den tredje største i politidistriktet etter vinning- og trafikklovbrudd.

Det har vært en svak nedgang i narkotikaanmeldelsene de siste årene, og denne nedgangen fortsatte i 2017. Det ble registrert 24 færre anmeldelser i 2017 sammenlignet med året før. Jæren, Sandnes og Dalane hadde flest anmeldelser, mens det fortsatt er slik at Haugesund og Karmøy har flest anmeldelser pr. 1000 innbygger.

Tabell 22: Endringer fra 2013 for hver driftsenhet innenfor kriminalitetstypen Narkotika

| Kriminalitetstype | Driftsenhet | 2013 | 2014 | 2015 | 2016 | 2017 | Diff 16-17 | Gjennsnitt 13-16 | Diff 2017 - Gjennsnitt | Pr 1000 i 2017 |
|-----------------------|---------------------------------|--------------|--------------|--------------|--------------|--------------|------------|------------------|------------------------|----------------|
| NARKOTIKA | Haugesund og Karmøy | 1 086 | 1 092 | 1 291 | 1 006 | 1 195 | 189 | 1 119 | 76 | 12,30 |
| | Jæren, Sandnes og Dalane | 1 725 | 1 723 | 1 639 | 1 528 | 1 371 | -157 | 1 654 | -283 | 6,99 |
| | Sauda-Suldal og Etne-Vindafjord | 122 | 144 | 119 | 97 | 118 | 21 | 121 | -3 | 5,47 |
| | Stavanger og Ryfylke | 2 027 | 1 985 | 1 467 | 1 356 | 1 259 | -97 | 1 709 | -450 | 7,46 |
| | Stord | 313 | 220 | 143 | 215 | 235 | 20 | 223 | 12 | 6,95 |
| Sum Narkotika: | | 5 273 | 5 164 | 4 659 | 4 202 | 4 178 | -24 | 4 825 | -647 | 8,07 |

Utvalgte statistikkgrupper innen kategorien "Narkotika":

Narkotikaovertredselsene utgjør den største lovbruddkategorien innenfor kriminalitetstypen "Narkotika" med 3866 anmeldelser det siste året. Dette var en liten økning på 93 saker sammenlignet med 2016. Imidlertid er det registrert en liten nedgang i antallet grove narkotikaovertredselsener med 23 færre saker sammenlignet med året før. Når det gjelder grov narkotikaovertredselse er det registrert flest anmeldelser i Haugesund og Karmøy og Jæren, Sandnes og Dalane.

Kjøp, bruk og besittelse av doping ble forbudt 1. juli 2013. I årene før lovendringen var kun tilvirkning, innførsel, utførsel, oppbevaring, sending eller overdragelse straffbart. Fokuset på avdekking av doping har økt etter at man har iverksatt kompetanseheving om fenomenet i politi og påtalemyndighet. I løpet av 2017 hadde politidistriktet aksjoner rettet mot dopingbruk på treningsentre for å forebygge og avdekke dopingbruk. Som tabell 25 under viser har det vært en sterk økning i antall dopingsaker i årene frem til 2017, imidlertid så vi en nedgang i antallet anmeldelser (minus 95) i 2017 sammenlignet med året før.

Tabell 23: Narkotikaovertrerdelse

| Narkotikaovertrerdelse | 2013 | 2014 | 2015 | 2016 | 2017 | Diff 16-17 | Gjennitt 13-16 | Diff (2017 - Gjennitt) | Pr 1000 i 2017 |
|---------------------------------|--------------|--------------|--------------|--------------|--------------|---------------|-------------------|------------------------------|-------------------|
| Haugesund og Karmøy | 1 037 | 1 034 | 1 199 | 901 | 1 099 | 198 | 1 043 | 56 | 11,31 |
| Jæren, Sandnes og Dalane | 1 619 | 1 597 | 1 494 | 1 344 | 1 259 | -85 | 1 514 | -255 | 6,42 |
| Sauda-Suldal og Etne-Vindafjord | 115 | 137 | 115 | 90 | 116 | 26 | 114 | 2 | 5,38 |
| Stavanger og Ryfylke | 1 989 | 1 887 | 1 361 | 1 246 | 1 173 | -73 | 1 621 | -448 | 6,95 |
| Stord | 302 | 208 | 132 | 192 | 219 | 27 | 209 | 11 | 6,48 |
| Sum distriktet: | 5 062 | 4 863 | 4 301 | 3 773 | 3 866 | 93 | 4 500 | -634 | 7,47 |

Tabell 24: Grov narkotikaovertrerdelse

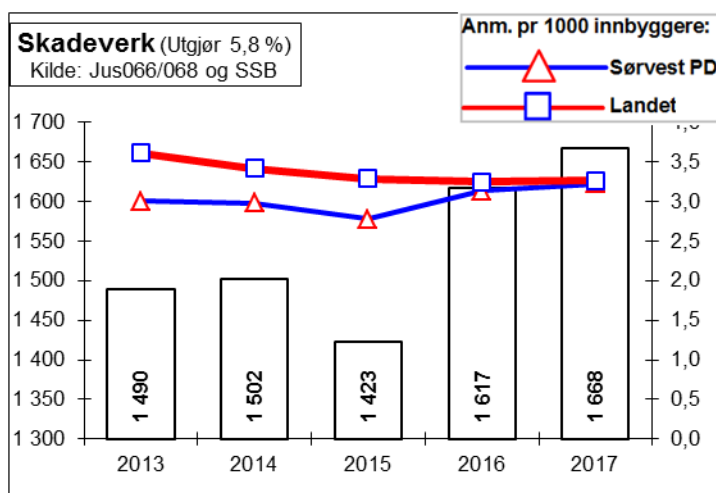
| Grov narkotikaovertrerdelse | 2013 | 2014 | 2015 | 2016 | 2017 | Diff 16-17 | Gjennitt 13-16 | Diff (2017 - Gjennitt) | Pr 1000 i 2017 |
|---------------------------------|-----------|------------|-----------|-----------|-----------|---------------|-------------------|------------------------------|-------------------|
| Haugesund og Karmøy | 18 | 27 | 29 | 31 | 25 | -6 | 26 | -1 | 0,26 |
| Jæren, Sandnes og Dalane | 53 | 42 | 29 | 37 | 23 | -14 | 40 | -17 | 0,12 |
| Sauda-Suldal og Etne-Vindafjord | 4 | 3 | 1 | 2 | 0 | -2 | 3 | -3 | 0,00 |
| Stavanger og Ryfylke | 15 | 30 | 20 | 17 | 18 | 1 | 21 | -3 | 0,11 |
| Stord | 7 | 6 | 3 | 5 | 3 | -2 | 5 | -2 | 0,09 |
| Sum distriktet: | 97 | 108 | 82 | 92 | 69 | -23 | 95 | -26 | 0,13 |

Tabell 25: Dopingmidler

| Dopingmidler | 2013 | 2014 | 2015 | 2016 | 2017 | Diff 16-17 | Gjennitt 13-16 | Diff (2017 - Gjennitt) | Pr 1000 i 2017 |
|---------------------------------|------------|------------|------------|------------|------------|---------------|-------------------|------------------------------|-------------------|
| Haugesund og Karmøy | 27 | 31 | 63 | 74 | 71 | -3 | 49 | 22 | 0,73 |
| Jæren, Sandnes og Dalane | 51 | 83 | 116 | 147 | 88 | -59 | 99 | -11 | 0,45 |
| Sauda-Suldal og Etne-Vindafjord | 3 | 4 | 3 | 5 | 2 | -3 | 4 | -2 | 0,09 |
| Stavanger og Ryfylke | 22 | 66 | 86 | 93 | 68 | -25 | 67 | 1 | 0,40 |
| Stord | 3 | 6 | 8 | 18 | 13 | -5 | 9 | 4 | 0,38 |
| Sum distriktet: | 106 | 190 | 276 | 337 | 242 | -95 | 227 | 15 | 0,47 |

Kriminalitetstypen Skadeverk

Denne kriminalitetstypen utgjør 5,8 prosent av alle anmeldelser i Sør-Vest politidistrikt. Antallet anmeldelser økte i 2016 og økte igjen i 2017 med 51 saker. Dette gjør 2017 til året med flest anmeldelser i løpet av den siste femårsperioden. Antallet anmeldelser i 2017 ligger 180 saker over gjennomsnittet for perioden 2013-2016.



Som Tabell 26 viser er det spesielt driftsenhetene Stavanger og Ryfylke, Haugesund og Karmøy og Stord som har hatt en økning.

Tabell 26: Endringer fra 2013 for hver driftsenhet innenfor kriminalitetstypen Skadeverk

| Kriminalitetstype | Driftsenhet | 2013 | 2014 | 2015 | 2016 | 2017 | Diff 16-17 | Gjennsnitt 13-16 | Diff 2017 - Gjennsnitt | Pr 1000 i 2017 |
|-----------------------|---------------------------------|--------------|--------------|--------------|--------------|--------------|------------|------------------|------------------------|----------------|
| SKADEVERK | Haugesund og Karmøy | 283 | 252 | 263 | 269 | 302 | 33 | 267 | 35 | 3,11 |
| | Jæren, Sandnes og Dalane | 476 | 578 | 565 | 623 | 533 | -90 | 561 | -28 | 2,72 |
| | Sauda-Suldal og Etne-Vindafjord | 49 | 44 | 42 | 42 | 39 | -3 | 44 | -5 | 1,81 |
| | Stavanger og Ryfylke | 616 | 557 | 507 | 628 | 721 | 93 | 577 | 144 | 4,27 |
| | Stord | 65 | 70 | 49 | 54 | 72 | 18 | 60 | 13 | 2,13 |
| Sum Skadeverk: | | 1 489 | 1 501 | 1 426 | 1 616 | 1 667 | 51 | 1 508 | 159 | 3,22 |

Utvalgte statistikkgrupper innenfor lovbruddskategorien "Skadeverk":

Tabell 27: Skadeverk på/i motorkjøretøy

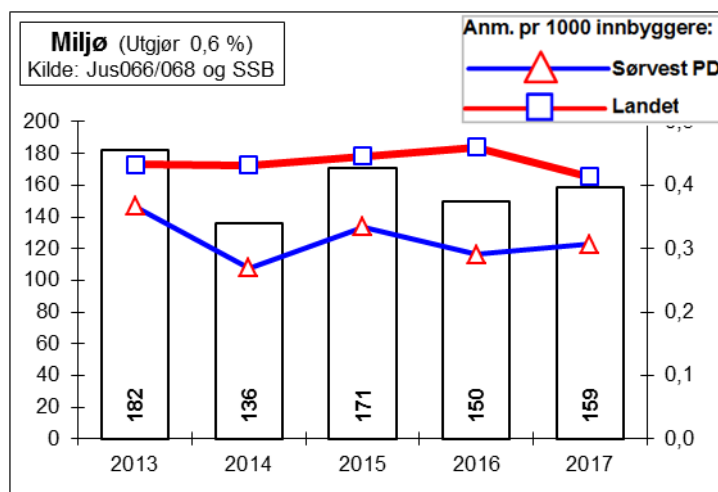
| Skadeverk på/i motorkjøretøy | 2013 | 2014 | 2015 | 2016 | 2017 | Diff 16-17 | Gjennsnitt 13-16 | Diff (2017 - Gjennsnitt) | Pr 1000 i 2017 |
|---------------------------------|------------|------------|------------|------------|------------|------------|------------------|--------------------------|----------------|
| Haugesund og Karmøy | 117 | 114 | 102 | 118 | 118 | 0 | 113 | 5 | 1,21 |
| Jæren, Sandnes og Dalane | 190 | 237 | 217 | 239 | 184 | -55 | 221 | -37 | 0,94 |
| Sauda-Suldal og Etne-Vindafjord | 14 | 11 | 19 | 16 | 15 | -1 | 15 | 0 | 0,70 |
| Stavanger og Ryfylke | 274 | 276 | 236 | 292 | 314 | 22 | 270 | 45 | 1,86 |
| Stord | 24 | 24 | 15 | 26 | 37 | 11 | 22 | 15 | 1,09 |
| Sum distriktet: | 619 | 662 | 589 | 691 | 668 | -23 | 640 | 28 | 1,29 |

Tabell 28: Skadeverk på/i bygninger

| Skadeverk på/i bygninger | 2013 | 2014 | 2015 | 2016 | 2017 | Diff 16-17 | Gjennitt 13-16 | Diff (2017 - Gjennitt) | Pr 1000 i 2017 |
|---------------------------------|------------|------------|------------|------------|------------|---------------|-------------------|------------------------------|-------------------|
| Haugesund og Karmøy | 79 | 67 | 81 | 119 | 140 | 21 | 87 | 54 | 1,44 |
| Jæren, Sandnes og Dalane | 126 | 151 | 172 | 226 | 200 | -26 | 169 | 31 | 1,02 |
| Sauda-Suldal og Etne-Vindafjord | 14 | 12 | 6 | 20 | 16 | -4 | 13 | 3 | 0,74 |
| Stavanger og Ryfylke | 176 | 133 | 144 | 178 | 201 | 23 | 158 | 43 | 1,19 |
| Stord | 18 | 14 | 12 | 24 | 27 | 3 | 17 | 10 | 0,80 |
| Sum distriktet: | 413 | 377 | 415 | 567 | 584 | 17 | 443 | 141 | 1,13 |

Kriminalitetstypen Miljø

Kriminalitetstypen utgjør kun 0,6 prosent av alle anmeldelser i Sør-Vest politidistrikt. Det er registrert noe flere anmeldelser i 2017 sammenlignet med året før, men oversikten til høyre viser det stor variasjon i anmeldelsene de siste årene. Tallet på saker er lite og marginale endringer får år til år kan derfor gjøre store utslag i prosent.



Tabell 29: Endringer fra 2013 for hver driftsenhet innenfor kriminalitetstypen Miljø

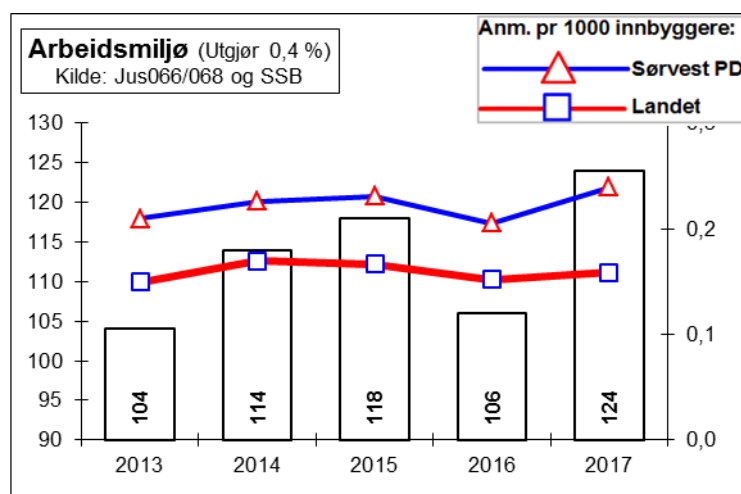
| Kriminalitetstype | Driftsenhet | 2013 | 2014 | 2015 | 2016 | 2017 | Dif 16-17 | Gsnitt 13-16 | Dif 2017-Gsn | Pr 1000 i 2017 |
|--|---------------------------------|------------|------------|------------|------------|------------|-----------|--------------|--------------|----------------|
| MILJØ Pr: 1000 innb: S-V pd: 0,30 Landet: 0,41 | Haugesund og Karmøy | 42 | 36 | 52 | 52 | 47 | -5 | 46 | 2 | 0,48 |
| | Jæren, Sandnes og Dalane | 62 | 47 | 56 | 55 | 39 | -16 | 55 | -16 | 0,20 |
| | Sauda-Suldal og Etne-Vindafjord | 24 | 15 | 15 | 18 | 17 | -1 | 18 | -1 | 0,79 |
| | Stavanger og Ryfylke | 49 | 25 | 26 | 20 | 35 | 15 | 30 | 5 | 0,21 |
| | Stord | 5 | 14 | 22 | 5 | 16 | 11 | 12 | 5 | 0,47 |
| Sum Miljø: | | 182 | 137 | 171 | 150 | 154 | 4 | 160 | -6 | 0,30 |

Det er Sauda-Suldal og Etne-Vindafjord som har flest saker pr. 1000 innbygger, mens Haugesund og Karmøy har flest saker totalt. Både driftsenhet Stavanger og Ryfylke og Stord har en økning sammenlignet med 2016. Som det fremgår av tabellen er det store variasjoner i antallet anmeldelser innen denne kriminalitetstypen.

Kriminalitetstypen Arbeidsmiljø

Kriminalitetstypen Arbeidsmiljø utgjør 0,4 prosent av alle anmeldelsene. Det ble anmeldt noen flere saker i 2017 sammenlignet med året før. I samarbeid med kontrollatene har politidistriktet gjennomført en rekke aksjoner rettet mot arbeidslivskriminalitet i 2017, som vi også gjorde i 2016. Men flere av sakene som a-krim gruppen ved politidistriktet avdekker og etterforsker trenger ikke

nødvendigvis være kodet på kriminalitetstypen "Arbeidsmiljø". Derfor speiler ikke statistikken den faktiske satsningen på arbeidslivskriminalitet i politidistriktet. En oversikt over hvilke statistikkgrupper som er omfattet under "Arbeidsmiljø" ligger som vedlegg til rapporten.

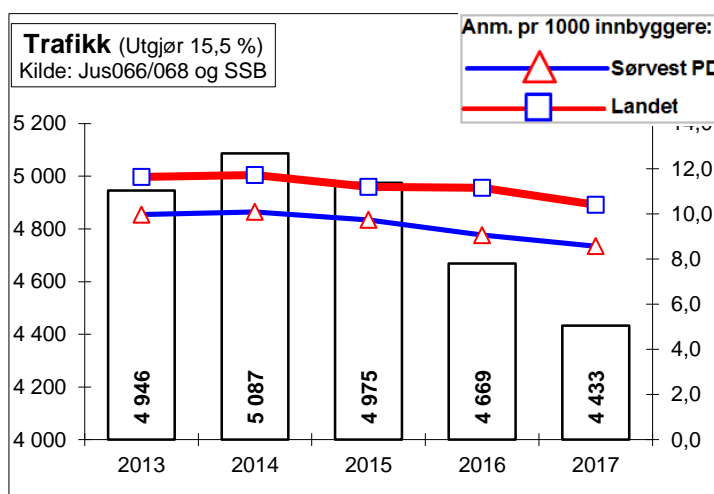


Tabell 30: Endringer fra 2013 for hver driftsenhet innenfor kriminalitetstypen "Arbeidsmiljø"

| Kriminalitetstype | Driftsenhet | 2013 | 2014 | 2015 | 2016 | 2017 | Diff 16-17 | Gjennsnitt 13-16 | Diff 2017 - Gjennsnitt | Pr 1000 i 2017 |
|---|---------------------------------|------------|------------|------------|------------|------------|------------|------------------|------------------------|----------------|
| ARB. MILJØ Pr: 1000 innb: S-V pd: 0,24 Landet: 0,16 | Haugesund og Karmøy | 19 | 10 | 23 | 16 | 16 | 0 | 17 | -1 | 0,16 |
| | Jæren, Sandnes og Dalane | 50 | 51 | 44 | 44 | 69 | 25 | 47 | 22 | 0,35 |
| | Sauda-Suldal og Etne-Vindafjord | 6 | 13 | 7 | 12 | 9 | -3 | 10 | -1 | 0,42 |
| | Stavanger og Ryfylke | 24 | 36 | 39 | 30 | 29 | -1 | 32 | -3 | 0,17 |
| | Stord | 7 | 4 | 5 | 4 | 2 | -2 | 5 | -3 | 0,06 |
| Sum Arb. miljø: | | 106 | 114 | 118 | 106 | 125 | 19 | 111 | 14 | 0,24 |

Kriminalitetstypen Trafikk

Kriminalitetstypen "Trafikk" utgjør 15,5 prosent av anmeldelsene i Sør-Vest politidistrikt, og er den nest største kriminalitetstypen i politidistriktet. De siste årene er det registrert en svak nedgang i antall saker. Det ble registrert 234 færre saker i 2017 enn året før. Med unntak av Stord og Sauda-Suldal og Etne-Vindafjord hadde alle driftsenheter en nedgang i 2017. Vi har også registrert en nedgang på 150 saker når det gjelder påvirket/beruset og en liten økning på trafikkuhell uten rus.



I 2017 omkom 12 personer i trafikken i Sør-Vest politidistrikt. Dette er seks færre enn 2016. Antallet hardt og lettere skadet i trafikken er også mindre sammenlignet med 2016.

Tabell 31: Endringer fra 2013 for hver driftsenhet innenfor kriminalitetstypen Trafikk

| Kriminalitetstype | Driftsenhet | 2013 | 2014 | 2015 | 2016 | 2017 | Diff 16-17 | Gjsnitt 13-16 | Diff 2017 - Gjsn | Pr 1000 i 2017 |
|---|---------------------------------|--------------|--------------|--------------|--------------|--------------|-------------|---------------|------------------|----------------|
| TRAFIKK Pr: 1000 innb: S-V pd: 8,56 Landet: 10,40 | Haugesund og Karmøy | 1 087 | 1 160 | 1 161 | 1 025 | 985 | -40 | 1 108 | -123 | 10,14 |
| | Jæren, Sandnes og Dalane | 1 984 | 2 112 | 2 186 | 2 108 | 1 963 | -145 | 2 098 | -135 | 10,01 |
| | Sauda-Suldal og Etne-Vindafjord | 261 | 225 | 227 | 198 | 211 | 13 | 228 | -17 | 9,78 |
| | Stavanger og Ryfylke | 1 363 | 1 299 | 1 148 | 1 080 | 1 000 | -80 | 1 223 | -223 | 5,92 |
| | Stord | 246 | 287 | 249 | 255 | 273 | 18 | 259 | 14 | 8,07 |
| Sum Trafikk: | | 4 941 | 5 083 | 4 971 | 4 666 | 4 432 | -234 | 4 915 | -483 | 8,56 |

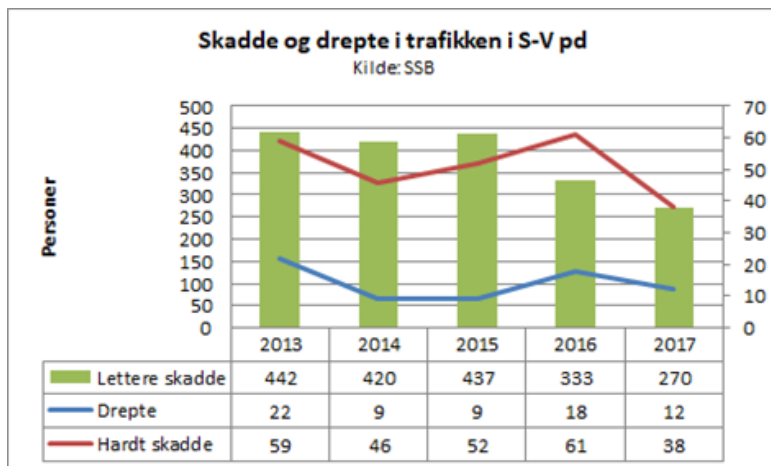
Tabell 32: Trafikk, påvirket beruset

| Trafikk, påvirket / beruset | 2013 | 2014 | 2015 | 2016 | 2017 | Diff 16-17 | Gjsnitt 13-16 | Diff (2017 - Gjsnitt) | Pr 1000 i 2017 |
|---------------------------------|------------|------------|------------|------------|------------|-------------|---------------|-----------------------|----------------|
| Haugesund og Karmøy | 197 | 174 | 194 | 202 | 151 | -51 | 192 | -41 | 1,55 |
| Jæren, Sandnes og Dalane | 357 | 365 | 398 | 431 | 374 | -57 | 388 | -14 | 1,91 |
| Sauda-Suldal og Etne-Vindafjord | 45 | 36 | 34 | 19 | 25 | 6 | 34 | -9 | 1,16 |
| Stavanger og Ryfylke | 263 | 287 | 244 | 284 | 245 | -39 | 270 | -25 | 1,45 |
| Stord | 42 | 53 | 49 | 47 | 38 | -9 | 48 | -10 | 1,12 |
| Sum distriktet: | 904 | 915 | 919 | 983 | 833 | -150 | 930 | -97 | 1,61 |

Tabell 33: Trafikk uten rus

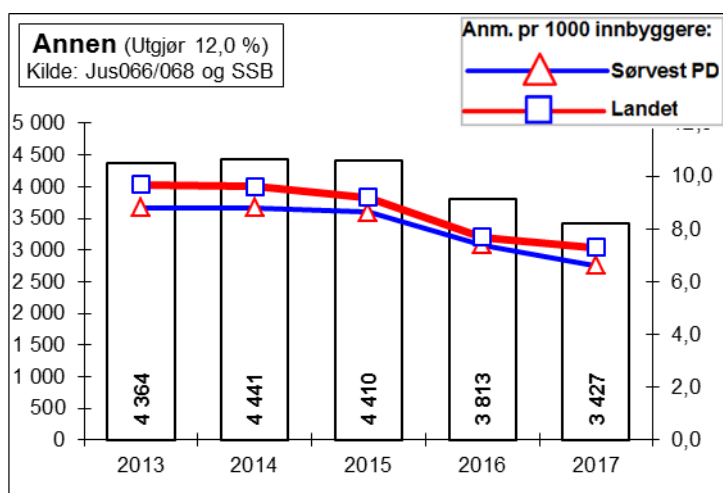
| Trafikkuhell uten rus | 2013 | 2014 | 2015 | 2016 | 2017 | Diff 16-17 | Gjsnitt 13-16 | Diff (2017 - Gjsnitt) | Pr 1000 i 2017 |
|---------------------------------|------------|------------|------------|------------|------------|------------|---------------|-----------------------|----------------|
| Haugesund og Karmøy | 156 | 175 | 170 | 123 | 153 | 30 | 156 | -3 | 1,57 |
| Jæren, Sandnes og Dalane | 279 | 282 | 279 | 304 | 282 | -22 | 286 | -4 | 1,44 |
| Sauda-Suldal og Etne-Vindafjord | 43 | 50 | 39 | 45 | 49 | 4 | 44 | 5 | 2,27 |
| Stavanger og Ryfylke | 215 | 219 | 192 | 189 | 176 | -13 | 204 | -28 | 1,04 |
| Stord | 27 | 38 | 38 | 25 | 45 | 20 | 32 | 13 | 1,33 |
| Sum distriktet: | 720 | 764 | 718 | 686 | 705 | 19 | 722 | -17 | 1,36 |

Tabell 34: skadde og drepte



I 2017 omkom 12 personer i trafikken i Sør-Vest politidistrikt. Det er seks færre enn 2016. Antallet hardt og lettere skadet i trafikken har også falt sammenlignet med året tidligere år.

Kriminalitetstypen Annen



Kriminalitetstypen "Annen" dekker en rekke andre lovbrudd som ikke naturlig går inn under de andre hovedgruppene av kriminalitet. For eksempel er en rekke av spesiallovene tilknyttet "Annen"

12,0 prosent av anmeldelsene i politidistriktet faller inn under denne kategorien. Etter å ha ligget stabilt i noen år, ble det i 2016 registrert 596 færre anmeldelser enn året før. Denne utviklingen fortsatte

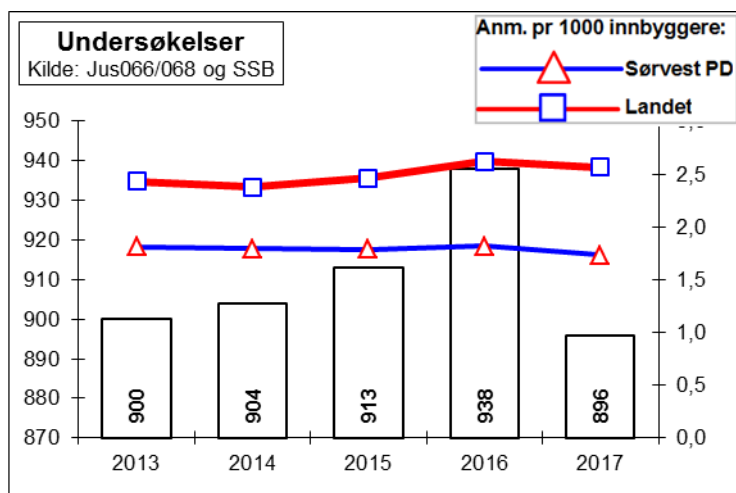
i 2017 med 380 færre anmeldelser. Dette kan skyldes endringene i den nye straffelov hvor statistikkgrupper som tidligere var kategorisert under "Annen" nå er tilordnet andre kriminalitetstyper. Trusler, forulemping og hindring av offentlige tjenestemenn og andre særskilte yrkesgrupper er eksempler på statistikkoder som etter gammel straffelov var tilordnet kriminalitetstypen "Annen" og som i ny straffelov er flyttet til "Vold"

Tabell 35: Endringer fra 2013 for hver driftsenhet innenfor kriminalitetstypen Annen

| Kriminalitetstype | Driftsenhet | 2013 | 2014 | 2015 | 2016 | 2017 | Diff 16-17 | Gjennsnitt 13-16 | Diff 2017 - Gjennsn | Pr 1000 i 2017 |
|-------------------|---------------------------------|--------------|--------------|--------------|--------------|--------------|-------------|------------------|---------------------|----------------|
| ANNEN | Haugesund og Karmøy | 1 104 | 1 137 | 1 263 | 1 033 | 863 | -170 | 1 134 | -271 | 8,88 |
| | Jæren, Sandnes og Dalane | 1 281 | 1 382 | 1 450 | 1 229 | 1 054 | -175 | 1 336 | -282 | 5,38 |
| | Sauda-Suldal og Etne-Vindafjord | 183 | 191 | 201 | 186 | 177 | -9 | 190 | -13 | 8,20 |
| | Stavanger og Ryfylke | 1 539 | 1 420 | 1 215 | 1 139 | 1 070 | -69 | 1 328 | -258 | 6,34 |
| | Stord | 231 | 257 | 218 | 159 | 202 | 43 | 216 | -14 | 5,97 |
| Sum Annen: | | 4 338 | 4 387 | 4 347 | 3 746 | 3 366 | -380 | 4 205 | -839 | 6,50 |

Undersøkelsessaker

Undersøkelsessakene har ligget nokså jevnt på over 900 anmeldelser de siste årene, men falt i 2017 til under 900 saker. Kriminalitetstypen "Undersøkelsessaker" er ikke definert som lovbrudd, men forhold som skal undersøkes med henblikk på å avklare om et lovbrudd er begått, eller ikke. Dersom det viser seg å være et lovbrudd, vil saken bli kodet om fra "Undersøkelsessak" til en av de 10 andre kriminalitetstypene som står omtalt tidligere i rapporten.



Tabell 36: Endringer fra 2013 for hver driftsenhet innenfor kriminalitetstypen Undersøkelser

| Kriminalitetstype | Driftsenhet | 2013 | 2014 | 2015 | 2016 | 2017 | Diff 16-17 | Gjennsnitt 13-16 | Diff 2017 - Gjennsnitt | Pr.1000 i 2017 |
|---------------------|---------------------------------|------------|------------|------------|------------|------------|------------|------------------|------------------------|----------------|
| UNDERSØK | Haugesund | 142 | 145 | 165 | 172 | 179 | 7 | 156 | 23 | 1,84 |
| | Jæren, Sandnes og Dalane | 294 | 365 | 348 | 355 | 354 | -1 | 341 | 14 | 1,81 |
| | Sauda-Suldal og Etne-Vindafjord | 36 | 44 | 41 | 41 | 35 | -6 | 41 | -6 | 1,62 |
| | Stavanger og Ryfylke | 351 | 306 | 302 | 315 | 259 | -56 | 319 | -60 | 1,53 |
| | Stord | 42 | 38 | 48 | 55 | 64 | 9 | 46 | 18 | 1,89 |
| Sum økonomi: | | 865 | 898 | 904 | 938 | 891 | -47 | 901 | -10 | 1,72 |

Straffesaksbehandlingen

Straffesaksbehandlingen

Etterforskningen av straffesaker er en lovstyrt prosess som utføres av politiet, men ledes av påtalemyndigheten. Alle kan innlevere anmeldelser til politiet vedrørende antatt straffbart forhold. I tillegg oppretter politiet selv anmeldelser ved kunnskap om straffbare forhold. Hvorvidt saken skal etterforskes avgjøres av påtalemyndigheten i politiet (politijurist) basert på straffeprosess- og straffelovens vilkår og rundskriv fra riksadvokaten.

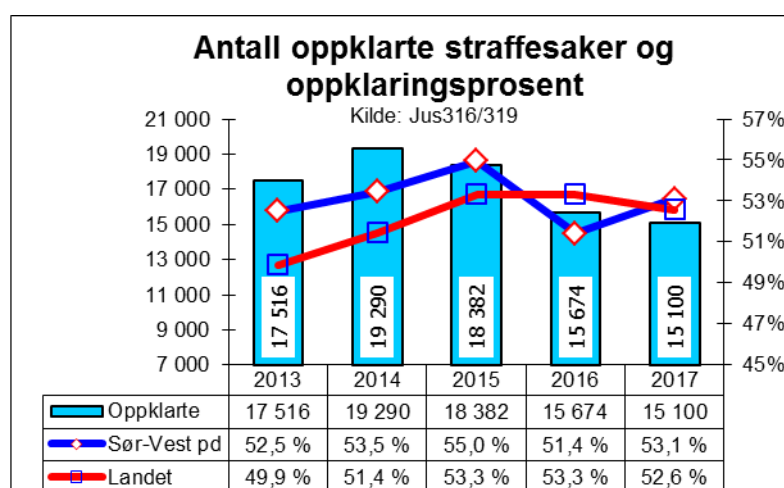
Ferdig etterforskede straffesaker avgjøres ved at påtalemyndigheten fatter et påtalevedtak. Dersom etterforskningen har avklart hvem som har begått et straffbart forhold og påtalemyndigheten ut fra bevisene er overbevist om at gjerningspersonen er skyldig, vil det reageres i saken. I motsatt fall vil saken henlegges.

Det finnes en rekke reaksjonsformer. Noen kan påtalemyndigheten selv beslutte, slik som oversendelse til konfliktråd, påtaleunntatelse og forelegg. I andre tilfeller fremmer påtalemyndigheten saken for retten, som beslutter reaksjonsform. Se tabell 41 for en oversikt over fordelingen og utviklingen på de ulike reaksjonsformene i Sør-Vest politidistrikt i årene 2013-2017.

Alle anmeldelser politiet mottar avgjøres endelig med en kode som avgir grunnlaget for avgjørelse.

Oppklaring og saksbehandlingstid

Tabell 37: Antall oppklarte straffesaker og oppklaringsprosent



Tabellen viser antallet påtaleavgjorte oppklarte straffesaker. I forbindelse med ny straffelov opphørte skillet mellom forseelser og forbrytelser. I ettertid er anmeldelsene blitt presentert samlet. I årene forut for 2015 er forseelsene og forbrytelsene slått sammen slik at tallene for Sør-Vest politidistrikt i størst mulig grad skal bli

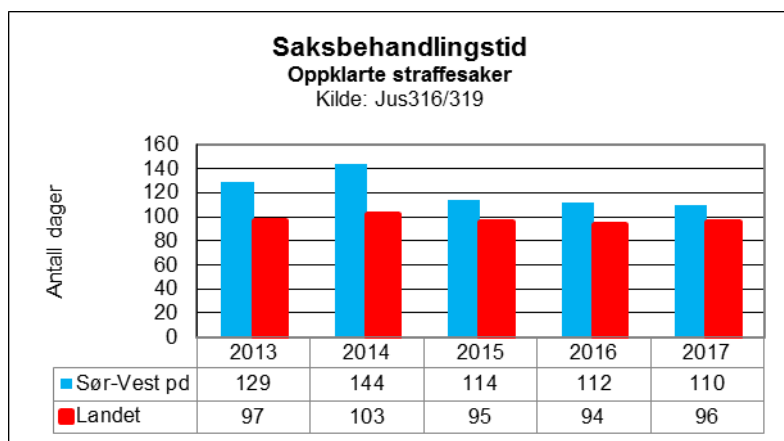
sammenlignbare over tid.

Tradisjonelt har forseelsene hatt en høy oppklaringsprosent, mens lovbruddene en noe lavere og derfor steg oppklaringsprosenten da kategoriene ble slått sammen. Den samlede

oppklaringsprosenten for Sør-Vest politidistrikt var i 2017 på 53,1 prosent. Dette er en liten økning sammenlignet med 2016.

Oppklaringsprosenten er et uttrykk for forholdet mellom saker avgjort med kode som teller som oppklart og summen av alle avgjorte saker (både oppklarte og ikke-oppklarte). Det ble avgjort 15 100 saker i 2017. Dette er laveste antallet oppklarte saker i løpet av den siste fem-årsperioden

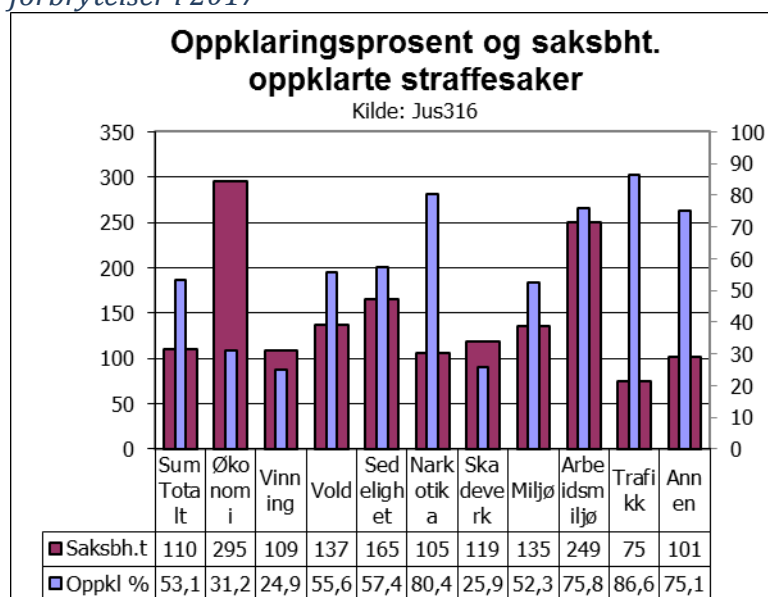
Tabell 38: Saksbehandlingstid oppklarte straffesaker



Tabellen viser endringen i den gjennomsnittlige saksbehandlingstiden for oppklarte forbrytelser i Sør-Vest politidistrikt sammenlignet med resten av landet. Saksbehandlingstiden er tiden fra anmeldelsen blir registrert til saken er påtaleavgjort.

I Sør-Vest politidistrikt var den gjennomsnittlige saksbehandlingstiden 110 dager, mot 112 dager i 2016. For landet forøvrig var den gjennomsnittlige saksbehandlingstiden for oppklarte lovbrudd på 96 dager.

Tabell 39: Oppklaringsprosent og gjennomsnittlig saksbehandlingstid for oppklarte forbrytelser i 2017



Tabellen til venstre viser oppklaringsprosenten og den gjennomsnittlige saksbehandlingstiden for oppklarte forbrytelser i 2017 fordelt på hver av de ti kriminalitetstypene.

Vinningslovbrudd og trafikklovbrudd er størst når det gjelder antall anmeldelser, mens trafikklovbrudd og narkotikalovbrudd blir oppklart med kortest saksbehandlingstid.

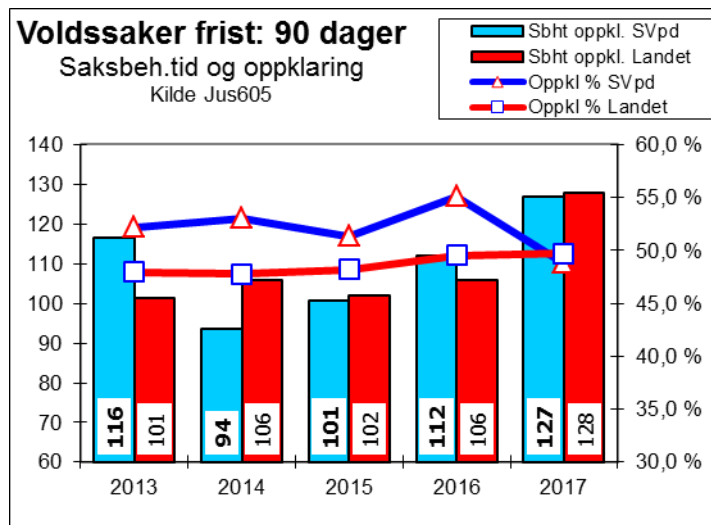
Saker med krav til særskilt saksbehandlingstid

Enkelte voldssaker, og saker der mistenkte er under 18 år, har en særskilt saksbehandlingstid. Dette er for eksempel prioriterte voldssaker og saker med barn og ungdom under 18 år.

Prioriterte voldssaker

Voldssaker med frist er spesielt utpekte saker der regjeringen og riksadvokaten har satt mål om at saksbehandlingstiden ikke skal overstige 90 dager, med mindre hensyn til etterforskningen, eller andre hensyn, gir grunnlag for det.

Tabell 40: Saksbehandlingstid og oppklaring for voldssaker med frist

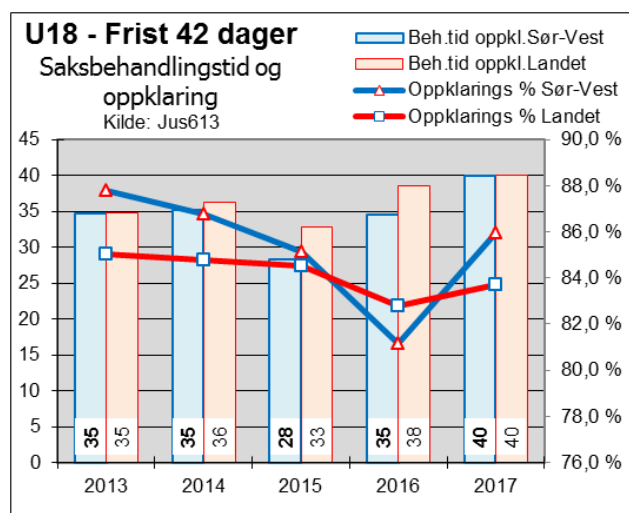


Ved utgangen av 2017 hadde Sør-Vest politidistrikt ikke nådd målet om 90 dagers saksbehandlingstid for voldssaker med frist. De siste årene har saksbehandlingstiden variert noe, og steget jevnt de tre siste årene. Ved utgangen av 2017 var saksbehandlingstiden 16 dager lengre enn i 2016. Heller ikke nasjonalt ble målet om 90 dagers saksbehandlingstid for voldssaker nådd.

Saker mot ungdom under 18 år

Frist for saksbehandlingstid i saker som gjelder personer under 18 år er fastsatt i straffeprosesslovens § 249,2. ledd. Som hovedregel skal etterforskning gjennomføres og påtalebeslutning fattes innen seks uker etter at vedkommende ble ansett som mistenkt i saken. Dette er et mål politidistriktet har nådd over flere år.

Tabell 41: Saksbehandlingstid og oppklaring for fristsaker U18



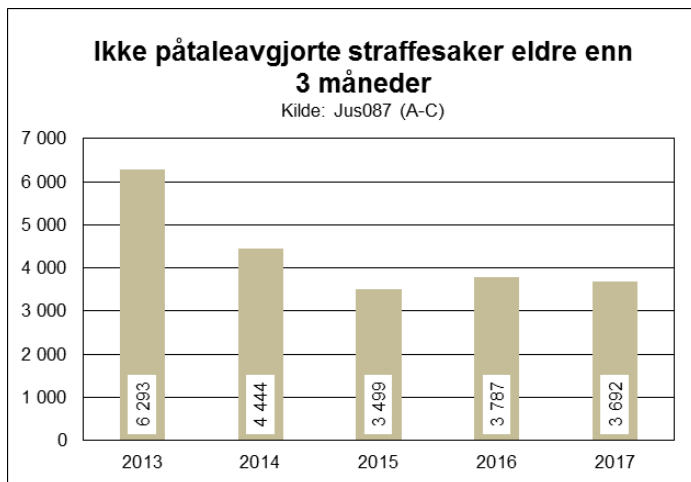
Tabellen viser saksbehandlingstid og oppklaringsprosent for forhold hvor gjerningspersonen er under 18 år. Den gjennomsnittlige saksbehandlingstiden for oppklarte saker var under det lovpålagte kravet på 42 dager i 2017 med 40 dager. Dette er imidlertid en økning på fem dager sammenlignet med 2016, og også høyest i fem-årsperioden.

Restanser straffesaker

Sør-Vest politidistrikt hadde 14 293 saker under arbeid ved utgangen av 2017. De ikke-påtaleavgjorte sakene ble litt flere i 2017, enn de var i 2016. Antallet ikke-påtaleavgjorte saker har variert noe i løpet av den siste femårsperioden. (Se Tabell 43 under)

Saker som ikke er påtaleavgjorte, og eldre enn tre måneder, omtales som restanser. Ved utgangen av 2017 hadde politidistriktet 3 692 saker som var eldre enn tre måneder. Restansene gikk noe ned mellom 2016 og 2017 (Se tabell 42)

Tabell 42: Ikke-påtaleavgjorte straffesaker eldre enn tre måneder



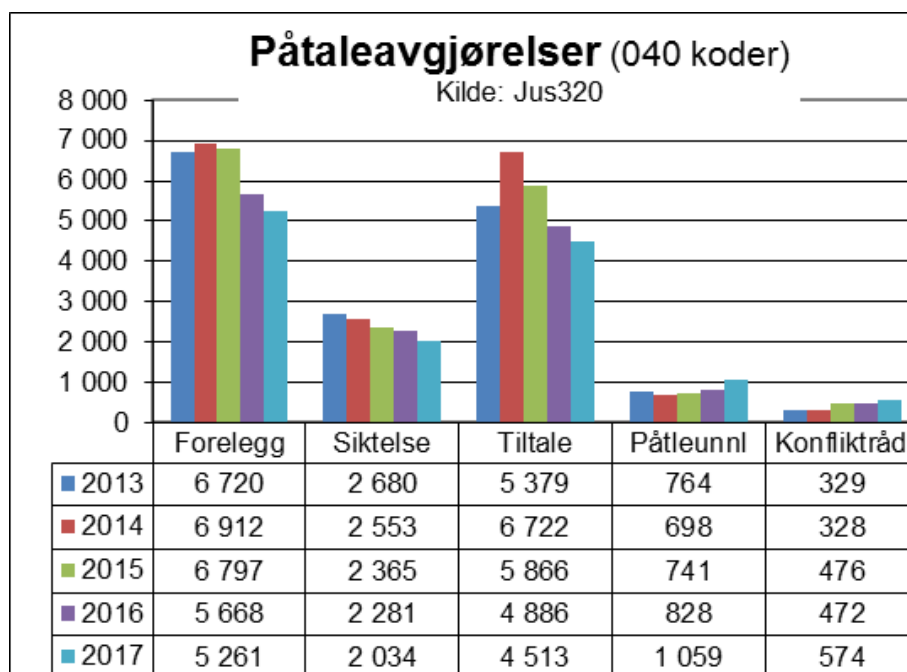
Antallet ikke-påtaleavgjorte saker eldre enn tre måneder ble redusert med 95 saker sammenlignet med 2016.

Tabell 43 og 44

| Tabell 40: Saker under arbeid 2013–2017 Kilde: JUS087abcd | 2013 | 2014 | 2015 | 2016 | 2017 |
|---|--------|--------|--------|--------|--------|
| Ikke påtaleavgjorte saker | 10 653 | 8 626 | 6 988 | 7 355 | 7 702 |
| Påtaleavgjorte, ikke rettskraftig | 7 474 | 8 023 | 7 943 | 7 758 | 6 591 |
| Ikke rettskraftige i alt | 18 127 | 16 649 | 14 931 | 15 113 | 14 293 |
| | | | | | |
| Tabell 41: Restanser (saker eldre enn 3 mnd) Kilde: JUS087abcd | 2013 | 2014 | 2015 | 2016 | 2017 |
| Ikke påtaleavgjorte saker | 6 293 | 4 444 | 3 499 | 3 787 | 3 692 |
| Påtaleavgjorte, ikke rettskraftige | 7 474 | 8 023 | 7 943 | 7 758 | 6 591 |
| Restanser i alt | 13 767 | 12 467 | 11 442 | 11 545 | 10 283 |

Reaksjoner – varetekt, påtaleavgjørelser, dommer og inndragning

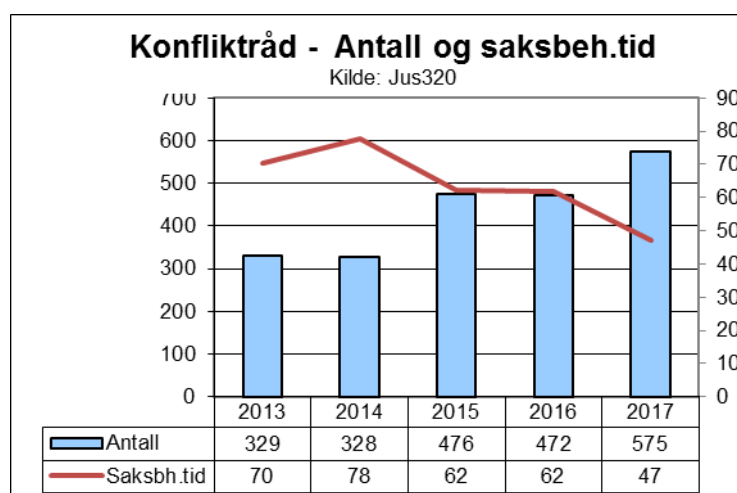
Tabell 45: Endringer i påtaleavgjørelser (040-koder)



Tabellen over viser utviklingen i påtaleavgjørelsene (040-koder) for årene 2013-2017. I Sør-Vest politidistrikt ble det i 2017 skrevet ut 5 261 forelegg, mens 2 034 munnet ut i en siktelse, 4 513 i tiltale, 1 059 til påtleunnlattelse og 574 ble sendt til konfliktråd.

Foreleggene er den vanligste reaksjonsformen, mens bruken av påtleunnlattelse og konfliktråd har økt denne femårsperioden.

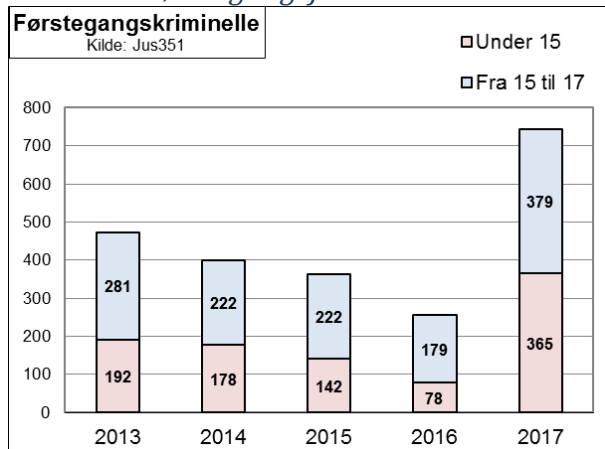
Tabell 46: Konfliktråd - antall saker og saksbehandlingstid



Antallet forhold som behandles i konfliktråd har økt noe de siste to årene, særlig mellom 2016 og 2017. Saksbehandlingstiden har gått ned disse årene. Tabellen viser antall forhold avgjort med konfliktråd og endring i saksbehandlingstiden for disse.

Førstegangsforhold i aldersgruppen under 15 og 15 -17, samt tilbakefall og gjengangerforhold fordelt på 15-17 og 18-19 år.

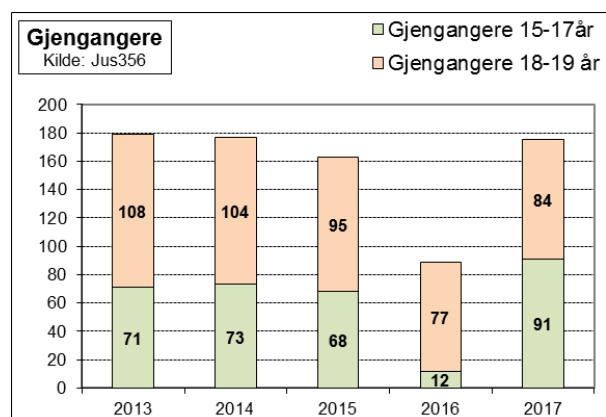
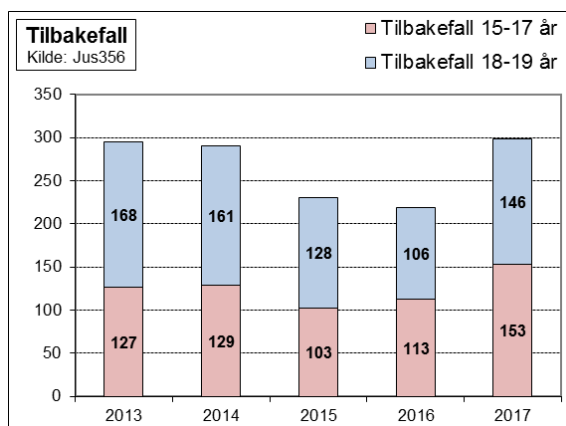
Tabell 47: Førstegangsforhold



Tabell 47 viser antall førstegangsforhold for personer under 15 år og antall førstegangsforhold i aldersgruppen 15 til 17 år. Etter å ha sunket jevnt over flere år økte antallet førstegangsforhold for første gang på fem år. Forhold registrert på personer som var under 15 år på gjerningstidspunktet økte med 287.

Økningen er også tydelig når vi henter ut statistikk på antall forhold som defineres som "Tilbakefall" og "Gjenganger" i aldersgruppen 15 til 17 år, og 18-19. Dette illustreres i tabellene under.

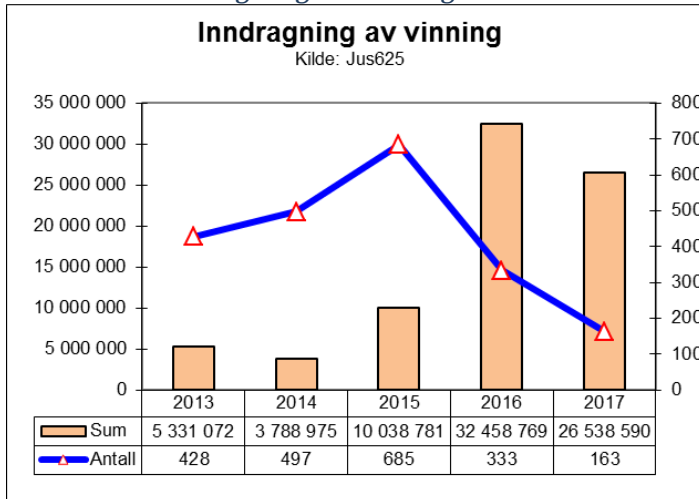
Tabell 48 og 49: Antall tilbakefall/Gjengangerforhold fordelt 15-17 og 18-19 år



Inndragning av vinning

Denne tabellen viser beløpet som er inndratt, og antallet inndragninger i femårsperioden for Sør-Vest politidistrikt. Gjennom 2017 har politidistriktet fortsatt fokuset på å frata kriminelle verdier som er utbytte fra straffbare handlinger. Det påpekes likevel at det kan være noe usikkerhet knyttet til disse tallene da det er oppdaget usikkerhet i registrene som måler inndragning

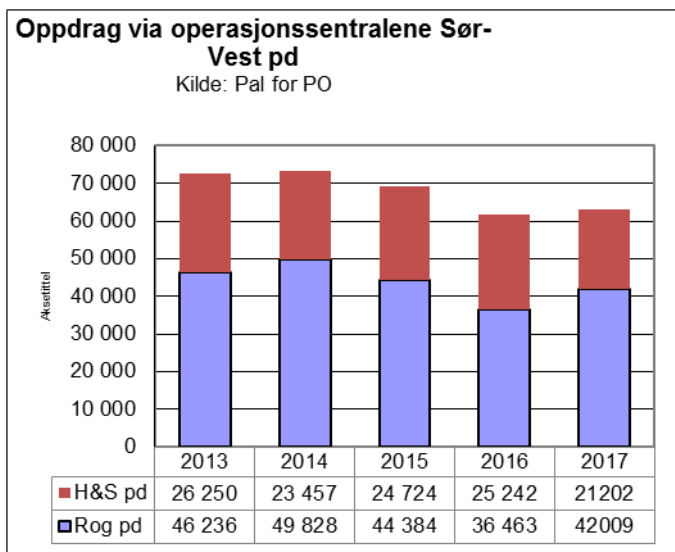
Tabell 50: Inndragning av vinning



Operativ informasjon

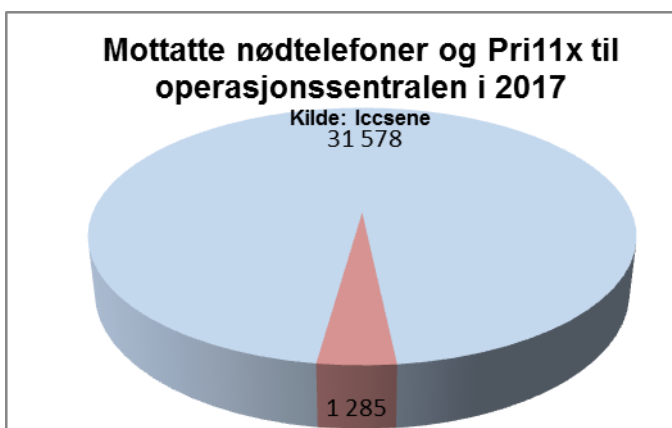
I 2017 ble de to operasjonssentralene i Haugesund og Stavanger slått sammen til en felles operasjonssentral for Sør-Vest politidistrikt med hovedsete i Stavanger. Fra november 2017 ble alle oppdrag ivaretatt av den felles operasjonssentralen. Samlet sett hadde politidistriktet 63 211 oppdrag i løpet av 2017. Frem til november 2017 fordelte oppdragene seg på de to operasjonssentralene, men hovedvekten av oppdrag var knyttet til operasjonssentralen i Stavanger. (se tabell 51)

Tabell 51: Oppdrag via operasjonssentralene i Sør-Vest politidistrikt



Nødtelefoner

Tabell 52: Mottatte nødtelefoner og Pri11X telefoner til operasjonssentralen i 2017



I 2017 mottok operasjonssentralen 31 578 nødtelefoner (112) og 1285 Pri11x telefoner. Sistnevnte er telefoner som er prioriterte fra de andre nødsentralene som helse og brann.

I forbindelse med nødtelefoner (112) blir 94,7 % besvart før det har gått 20 sekunder.⁶

⁶ Statistikk fra Pri11x er kun hentet ut fra operasjonssentralen i Stavanger som frem til november 2017 betjente området som utgjorde gamle Rogaland politidistrikt. Fra november og ut 2017 er statistikken samlet for Sør-Vest politidistrikt ved etableringen av en felles operasjonssentral.

Innsettelse i arresten

Tabell 53: Innsettelse i arresten (Kilde: PO)

| Sør Vest politidistrikt | | | | | | | |
|--------------------------------|--------------------|-------------|-------------|-------------|-------------|-------------|-------------|
| Kategori | | 2012 | 2013 | 2014 | 2015 | 2016 | 2017 |
| Fra annen anstalt | Sør-Vest pd | 722 | 702 | 671 | 519 | 526 | 583 |
| Husvill | Sør-Vest pd | 109 | 162 | 160 | 107 | 67 | 78 |
| Politi § 12 | Sør-Vest pd | 18 | 27 | 16 | 9 | 12 | 12 |
| Politi § 8 | Sør-Vest pd | 277 | 242 | 190 | 133 | 84 | 72 |
| Politi § 9 | Sør-Vest pd | 1770 | 1444 | 1248 | 1136 | 948 | 751 |
| Utlendingloven | Sør-Vest pd | 192 | 266 | 301 | 359 | 228 | 157 |
| Varetekt politi | Sør-Vest pd | 2438 | 2617 | 2645 | 2160 | 2113 | 1773 |
| Varetekt retten | Sør-Vest pd | 60 | 75 | 76 | 60 | 50 | 26 |
| Totalt | Sør-Vest pd | 5586 | 5535 | 5307 | 4483 | 4028 | 3452 |

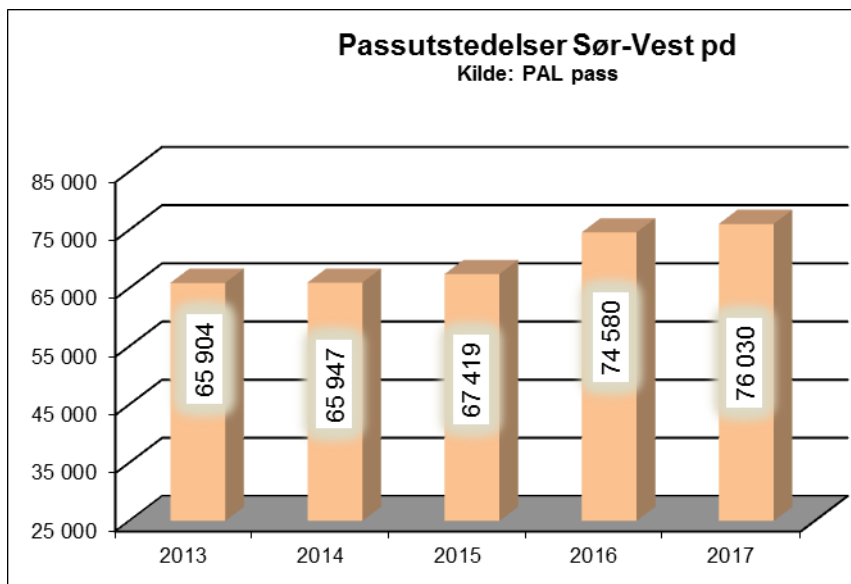
Sør-Vest politidistrikt har en politiarrest i Haugesund og en arrest i Stavanger.

Forvaltningsoppgaver

Politiet ønsker å forebygge kriminalitet og skape trygghet i samfunnet ved aktiv bruk av lovhjemler på en rekke områder, blant annet nektelse eller tilbakekall av skytevåpen, førerrett, pass eller andre tillatelser. Sør-Vest politidistrikt utfører grensekontroll og kontroll med utlendingers identitet og oppholdsgrunnlag, og utvisning og bortvisning av utlendinger som begår straffbare forhold har høy prioritet, det samme gjelder bekjempelse av arbeidsmarkeds kriminalitet i samarbeid med andre etater.

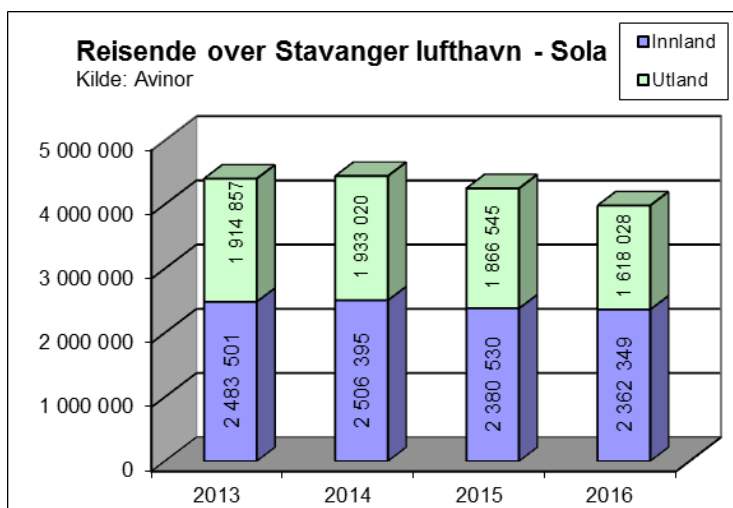
Sør-Vest politidistrikt har Schengen yttergrense både på luft- og sjøgrense. Dette medfører arbeidsoppgaver knyttet til Schengenkontroll. Grensekontrollseksjonen ved lufthavnen i Stavanger disponerer også en mobil kontrollenhet til bruk i kontroll av sjøgrensen.

Tabell 54: Passutstedelser i Sør-Vest politidistrikt



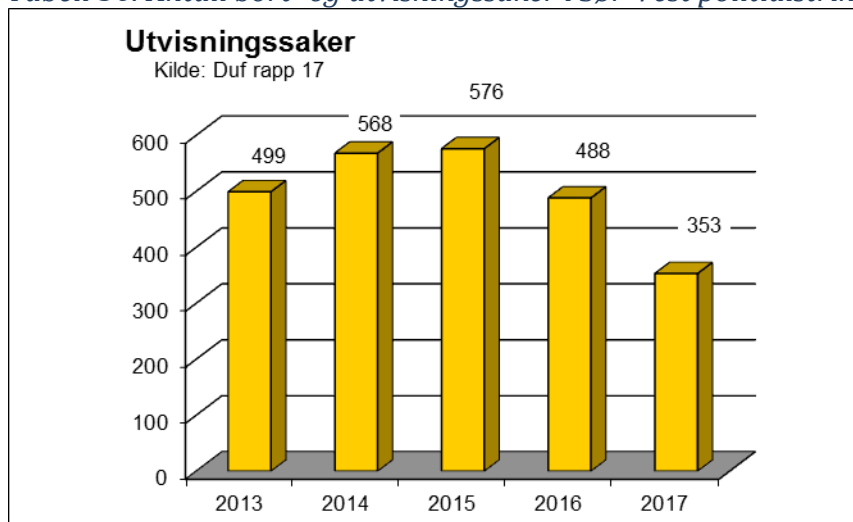
Sør-Vest politidistrikt utsteder også pass. Det har vært en økning i antallet passøknader i 2017, sammenlignet med forutgående år (Tabell 54)

Tabell 55: Reisende over Stavanger lufthavn – Sola



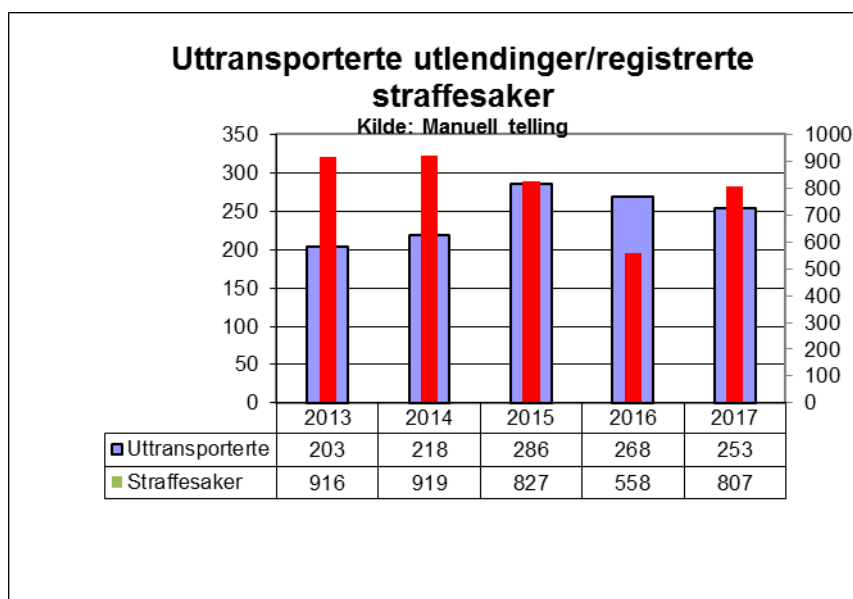
Den største lufthavnen i politidistriktet ligger i Sola og betjente nær fire millioner reisende i 2017, hvorav 1 589 929 var utenlandsreisende. I løpet av 2017 ble det avdekket tilfeller at grensekryssende kriminalitet knyttet til beslag av ulike typer narkotika og smugling av andre varer ved både luft og sjøgrensen.

Tabell 56: Antall bort- og utvisningssaker i Sør-Vest politidistrikt⁷



I løpet av 2017 ble det opprettet 353 bort- og utvisningssaker i Sør-Vest politidistrikt, mens 253 faktisk ble uttransportert (inneholder også asyltall). Antallet bort- og utvisninger er det laveste siden 2013. Det finnes over 60 nasjonaliteter blant de 253 personene som ble bort- og utviste i 2017 og de er både EØS-borgere og 3. landsborgere.

Tabell 57: Uttransporterte utlendinger og registrerte straffesaker i Sør-Vest politidistrikt



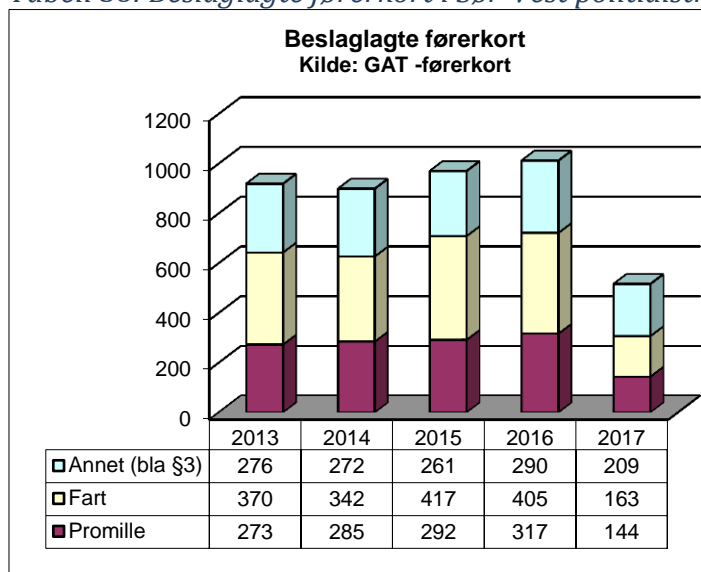
I den operative delen av utlendingsforvaltningen har Sør-Vest politidistrikt i 2017 stått for 253 uttransporteringer av utlendinger uten lovlig opphold i Norge. 161 av dem knyttes det 807 straffbare forhold til⁸. I prosent utgjør det 63.60 prosent av de uttransporterte.

⁷ Med **utvisning** menes vedtak etter utlendingsloven med plikt til å forlate riket, samt innreiseforbud i et visst antall år, som regel fordi vedkommende er straffet i riket.

Med **bortvisning** menes vedtak etter utlendingsloven med plikt til å forlate riket, men uten senere innreiseforbud.

⁸ 2017 er det første året antallet uttransporterte som knyttes til straffbare forhold regnes blant det samlede antallet uttransporterte for Sør-Vest politidistrikt. Fra 2013-2016 er antallet uttransporterte med straffbare forhold regnet kun for tidligere Rogaland politidistrikt.

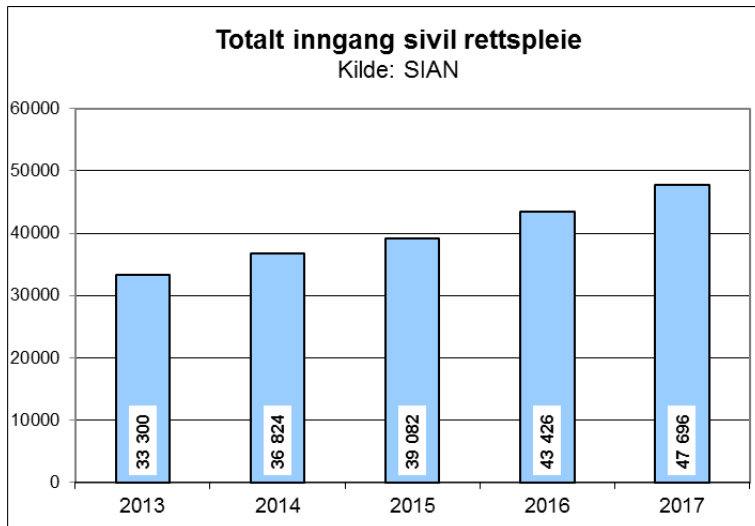
Tabell 58: Beslaglagte førerkort i Sør-Vest politidistrikt



Sivile saker

Totalt har Sør-Vest politidistrikt fått inn 47 696 saker til behandling innen den sivile rettspleien. Dette er opp mot 10 prosents økning fra 2016. Den totale inngangen innen sivil rettspleie har økt hvert år de siste fem årene.

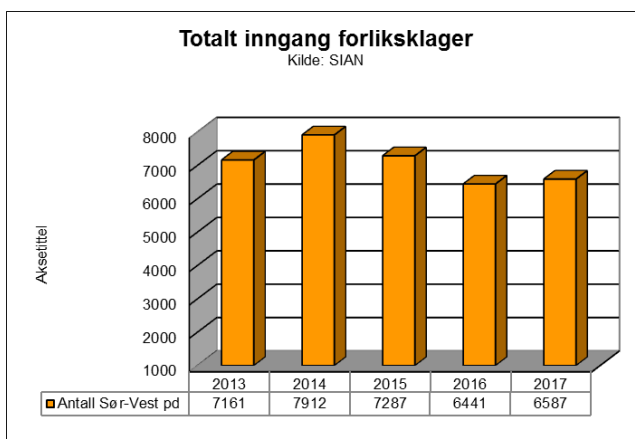
Tabell 58: Totalt inngang sivil rettspleie for Sør-Vest politidistrikt



| Total inngang sivil rettspleie | | |
|--------------------------------|-------------|--------|
| 2017 | Sør-Vest pd | Landet |
| Pr 1000 innr | 92,2 | 113,1 |
| | | |

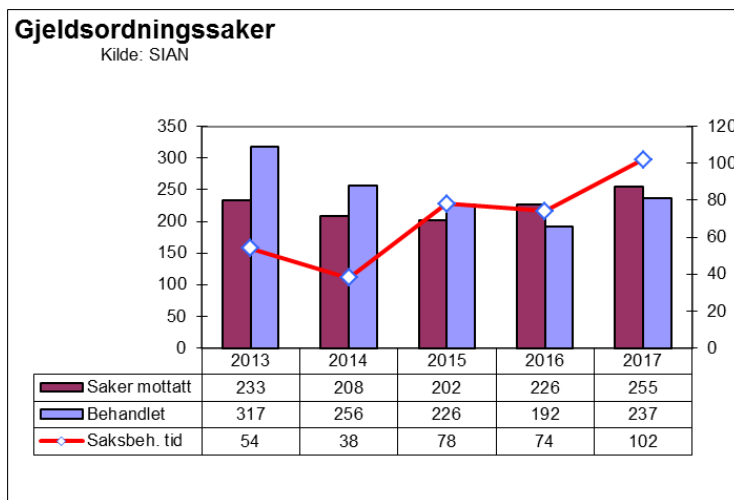
Utvalgte statistikkgruppen innen den sivile rettspleien

Tabell 59: Total inngang forliksklager



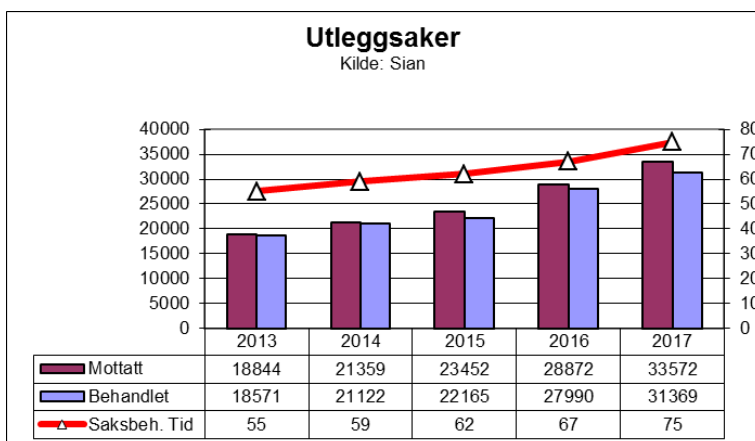
| Forliksklager | | |
|---------------|-------------|--------|
| 2017 | Sør-Vest pd | Landet |
| Pr 1000 innr | 12,7 | 14,7 |
| Saksbeh.tid | 59 | 68 |

Tabell 60: Gjeldsordningsaker



| Gjeldsordning | | |
|---------------|-------------|--------|
| 2017 | Sør-Vest pd | Landet |
| Pr 1000 inr | 0,5 | 0,8 |
| Saksbeh.tid | 102 | 90 |

Tabell 61: Utleggsaker



| Utlegg | | |
|-------------|-------------|--------|
| 2017 | Sør Vest pd | Landet |
| Pr 1000 inr | 64,9 | 78,5 |
| Saksbeh.tid | 75 | 64 |

Vedlegg: Lovbrudd som er definert inn i de ulike undergruppene i rapporten

Vinningsanmeldelser:

Grove tyveri fra bolig

2201 Grovt tyveri fra villa
2202 Grovt tyveri fra leilighet
905 Tyveri fra bolig
921 Grovt tyveri fra bolig

Tyveri (inkl grovt) fra person på offentlig sted

0910 Tyveri fra person i kollektiv transport eller stoppested
0911 Tyveri fra person i gate, park, annet friområde
0912 Tyveri fra person i anlegg / lokaler for idrett, kultur o.l.
0913 Tyveri fra person i salgslokaler (kafe, butikk o.l.)
0914 Tyveri fra person i annet næringsbygg eller -areal
0915 Tyveri fra person på annet offentlig sted
0916 Tyveri fra person i bolig eller annet privat sted
0926 Grovt tyveri fra person i gate, park, annet friområde
0927 Grovt tyveri fra person i anlegg/lokaler for idrett, kultur
0928 Grovt tyveri fra person i salgslokaler (kafe, butikk o.l.)
0930 Grovt tyveri fra person på annet offentlig sted
2233 GROVT TYVERI FRA PERSON PÅ OFFENTLIG STED
2106 TYVERI FRA KUNDE
2109 TYVERI FRA RESTAURANT/KAFE

Brukstyveri motorkjøretøy

2301 Brukstyveri bil
2302 Brukstyveri motorsykkel
2303 Brukstyveri moped
978 Brukstyveri bil
979 Brukstyveri lastebil
980 Brukstyveri motorsykkel
981 Brukstyveri moped
Sum brukstyveri motorkjøretøy

Tyveri / grove tyveri fra motorkjøretøy / fartøy

2119 Tyveri fra motorkjøretøy
2120 Tyveri fra båt / ferje / skip
2219 Grovt tyveri fra motorkjøretøy
2220 Grovt tyveri fra båt / ferje / skip
908 Tyveri fra motorkjøretøy / -fartøy
924 Grovt tyveri fra motorkjøretøy / -fartøy

Ran

2502 RAN (\$ 267)
2503 RAN,GROVT (\$ 268)
2504 RAN FRA BERUSET PERSON
2505 BANKRAN (\$ 268,2)
2506 POSTRAN (\$ 268,2)
2507 RAN AV VERDITRANSPORT (\$ 268,2)
2508 DROSJERAN
2509 RAN FRA FORRETNING/KIOSK (\$ 267)
2510 GROVT RAN FRA FORRETNING/KIOSK (\$ 268)

2599 RAN/UTPRESSING, DIVERSE
954 Ran
955 Grovt ran
956 Grovt ran, med død/betydelig skade til følge
957 Forbund om ran

Voldsanmeldelser:

Mishandling i nære relasjoner

1506 MISH FAMF M LEG.KR \$219,1.L
1507 MISH FAMF U LEG.KR \$219,1.L
1508 MISH FAMF GR M LEG.KR \$219,
1509 MISH FAMF GR U LEG.KR \$219,
1768 Mishandling i nære relasjoner, med legemskrenkelse
1769 Mishandling i nære relasjoner, uten legemskrenkelse
1770 Grov mishandling i nære relasjoner, med legemskrenkelse
1771 Grov mishandling i nære relasjoner, uten legemskrenkelse

Menneskehandel (inkl.grov)

1607 MENNESKEHANDEL - PROSTITUSJON (\$224)
1608 MENNESKEHANDEL - PROSTITUSJON, GROV (\$224)
1610 MENNESKEHANDEL - MENNESKEORGANER, GROV (\$224)
1611 MENNESKEHANDEL - KRIGSTJ. I FREMMED LAND (\$224)
1612 MENNESKEHANDEL - KRIGSTJ. I FREMMED LAND, GROV (\$224)
1613 MENNESKEHANDEL - TVANGSARBEID (\$224)
1614 MENNESKEHANDEL - TVANGSARBEID, GROV (\$224)
1615 MENNESKEHANDEL - MENNESKEORGANER (\$224)
1658 Menneskehandel, prostitusjon
1659 Menneskehandel, tvangsarbeid
1660 Menneskehandel, krigstjeneste
1661 Menneskehandel, indre organer
1662 Grov menneskehandel, prostitusjon
1663 Grov menneskehandel, tvangsarbeid
1664 Grov menneskehandel, krigstjeneste
1665 Grov menneskehandel, indre organer
1668 Menneskehandel tilrettelegge mv
1669 Menneskehandel tilrettelegge mv - grov

Krenkelse og skade mot kropp og liv

1701 LEGEMSFORNÆRMELSE (\$ 228,1.LEDD)
1702 LEGEMSKRENKELSE UTFØRT AV POLITI
1703 LEGEMSBESKADIGELSE (\$ 229)
1704 LEGEMSBESKADIGELSE, KNIV (\$ 229)
1705 LEGEMSBESKADIGELSE, SKYTEVÅPEN (\$ 229)
1706 GROV LEGEMSBESKADIGELSE. (\$ 231)
1707 UAKTSOM LEGEMSBESKADIGELSE (\$ 237)
1708 DRAP (\$ 233)
1709 UAKTSOMT DRAP (\$ 239)
1710 BARNEDRAP(\$ 234)
1711 FOSTERDRAP \$245
1713 FORSØK DRAP (\$ 233,JFR PAR 49)
1714 LEGEMSBESKADIGELSE MED DØDEN TIL FØLGE (\$ 229)
1715 UAKTSOMT DRAP - TRAFIKK (\$ 239)
1716 LEGEMSFORNÆRMELSE M/SKADEFØLGE (\$ 228,2.LEDD)
1717 UAKTSOM LEGEMSBESKADIGELSE, TRAFIKK (\$ 237)
1719 UAKTSOM, GROV LEGEMSBESKADIGELSE (\$ 238)
1720 UAKTSOM, GROV LEGEMSBESKADIGELSE, TRAFIKK (\$ 238)
1799 LIV, LEGEME, HELBRED, DIVERSE
1751 Kroppskrenkelse
1752 Grov kroppskrenkelse

1753 Grov kroppskrenkelse, med følge død
1754 Kroppsskade
1755 Grov kroppsskade
1756 Grov kroppsskade, med følge død
1757 Drap
1758 Drap, forsøk
1759 Medvirkning til selvmord
1761 Medlidenhetsdrap
1762 Forbund om drap
1766 Uaktsom forvoldelse av død
1767 Uaktsom forvoldelse av død, i trafikk

Trusler

1601 TRUSLER, DIVERSE (\$ 227)
1603 TRUSLER, KNIV (\$ 227)
1604 TRUSLER, SKYTEVÅPEN (\$ 227)
1605 BOMBETRUSSEL(\$227)
1609 TRUSLER, DIVERSE (\$227)
1674 Trusler
1675 Trusler, med skytevåpen
1676 Trusler, med kniv eller annen liknende redskap
1677 Grove trusler
1678 Grove trusler, med skytevåpen
1679 Grove trusler, med kniv eller annen liknende redskap
1680 Trussel mot særskilt utsatte yrkesgrupper, helsepersonell
1681 Trussel mot særskilt utsatte yrkesgrupper, transportarbeider
1682 Trussel særskilt utsatte yrkesgr, oppl i grunn- og videregående utd.
506 PÅVIRKNING AV OFF. TJENESTEMANN VED TRUSLER (\$128)
557 Trusler mot offentlig tjenestemann, politi
558 Trusler mot offentlig tjenestemann, annen tjenestemann
706 BOMBETRUSSEL (§ 149)

Sedelighetsanmeldelser

Voldtekt

1401 VOLDTEKT (\$ 192,1. LEDD)
1401 VOLDTEKT (\$ 192,1. OG 2.LEDD)
1413 FORSØK PÅ VOLDTEKT (\$ 192,JFR. PAR 49)
1420 VOLDTEKT (\$ 192,2. LEDD)
1420 VOLDTEKT (\$ 192,3. LEDD)
1423 GROVT UAKTSOM VOLDTEKT (\$ 192,4.LEDD)
1451 Voldtekt u. samleie
1452 Voldtekt til samleie
1453 Grov voldtekt
1454 Grov uaktsom voldtekt
1455 Voldtekt forsøk

Voldtekt av barn

1402 SEKSUELL OMGANG MED BARN U/14 ÅR (\$ 195)
1402 UTUKTIG OMGANG MED BARN U/14 ÅR (\$ 195)
1403 SEKSUELL OMGANG MED BARN U/10 ÅR (\$ 195)
1403 UTUKTIG OMGANG MED BARN U/10 ÅR (\$ 195)
1460 Voldtekt av barn under 14 år
1461 Voldtekt til samleie av barn under 14 år
1462 Grov voldtekt av barn under 14 år
1463 Forsøk på voldtekt av barn under 14 år

Seksuelle overgrep mot barn

1404 SEKSUELL OMGANG MED BARN U/16 ÅR (\$ 196)
1404 UTUKTIG OMGANG MED BARN U/16 ÅR (\$ 196)
1418 SEKSUELL HANDLING MM MED BARN U/16 ÅR (\$ 200,2.LEDD)

1418 UTUKTIG HANDLING M.V MED BARN U/16 ÅR (\$ 212,2.LEDD)
1429 Grooming - Bygge opp tillit for å utnytte barn seksuelt
1464 Seksuell omgang med barn mellom 14 og 16 år
1465 Grov seksuell omgang mv. med barn mellom 14 og 16 år
1466 Seksuell handling med barn under 16 år
1467 Seksuelt krenkende atferd mv. overfor barn under 16 år
1468 Avtale om møte for å begå seksuelt overgrep

Kjøp av seksuelle tjenester

1428 KJØP AV SEKSUELLE TJENESTER (\$202A)
1427 KJØP AV SEKSUELLE TJENESTER FRA PERSON UNDER 18 ÅR (\$203)
1476 Kjøp av seksuelle tjenester fra voksne
1469 Kjøp av seksuelle tjenester fra mindreårige

Hallikvirksomhet mm

1408 HALLIKVIRKS. TILBY, FORMIDLE, ETTERSP. PROSTITUSJON (\$202)
1474 Hallikvirksomhet
1475 Formidling av prostitusjon

Narkotikaanmeldelser

Narkotikaovertrødelse

704 NARKOTIKA (\$ 162,1.LEDD)
7101 Narkotika, bruk (\$24)
7102 Narkotika, besittelse (\$24)
7103 NARKOTIKA BESITTELSE,BOT
7199 Narkotika, diverse
751 Narkotikaovertrødelse

Grov narkotikaovertrødelse

0703 NARKOTIKA (\$ 162,2.LEDD)
0708 NARKOTIKA (\$ 162,3.LEDD)
0752 Grov narkotikaovertrødelse
0753 Grov narkotikaovertrødelse, betydelig mengde
0755 Uaktsom grov narkotikaovertrødelse
703 NARKOTIKA (\$ 162,2.LEDD)
708 NARKOTIKA (\$ 162,3.LEDD)

Dopingmidler

0710 DOPINGMIDLER (\$ 162B,1.LEDD)
7110 Doping bruk (\$24a)
7111 Doping besittelse (\$24a)
712 DOPINGMIDLER (\$ 162B,2.LEDD)
713 DOPINGMIDLER, UAKTSOM (\$ 162B,3.LEDD)
757 Dopingovertrødelse
758 Grov dopingovertrødelse
759 Uaktsom grov dopingovertrødelse

Trafikkanmeldelser

Påvirket / beruset

8901 PÅVIRKET/BERUSET \$22,1.
8902 PÅVIRKET/BER.M/PER.SKADE \$2
8903 PÅVIRKET/BER.M/MAT.SKADE \$2

Trafikkuhell uten rus

8904 PERSONSKADE \$3
8905 MATERIELL SKADE \$3

Skadeverksanmeldelser

Skadeverk på/i motorkjøretøy

2801 SKADEVERK TRIKK/T-BANE/BUSS (\$ 291)

2802 SKADEVERK BIL/MOTORSYKKEL/MOPED (\$ 291)
2804 GROVT SKADEVERK TRIKK/T-BANE/BUSS (\$ 292)
2805 GROVT SKADEVERK BIL/MOTORSYKKEL/MOPED (\$ 292)
2852 Skadeverk på/i motorkjøretøy eller annet transportmiddel
2855 Grovt skadeverk på/i motorkjøretøy eller annet transportm
2858 Særlig gr skadeverk på/i motorkjøretøy eller annet transportm
2867 Mindre skadeverk på/i motorkjøretøy eller annet transportmiddel

Skadeverk på/i bygninger

2808 SKADEVERK/TILGRISING PÅ BYGNING
2809 SKADEVERK VED RUTEKNUSING
2810 SKADEVERK VED TAGGING/GRAFITTI
2851 Skadeverk på eller i bygning
2854 Grovt skadeverk på eller i bygning
2857 Særlig grovt skadeverk på eller i bygning
2866 Mindre skadeverk på eller i bygning
4101 SKADEVERK/TILGRISING AV BYGNING (\$ 391)
4102 SKADEVERK VED RUTEKNUSING (\$ 391)

Bakgrunnsinformasjon

Bakgrunnsinformasjon om statistikk fra Politiet

Politiet har delt opp lovbruddene i ulike **kriminalitetstyper**:

- Økonomi
- Vinning
- Vold
- Sedelighet
- Narkotika
- Skadeverk
- Arbeidsmiljø
- Miljø
- Trafikk
- Annen

I tillegg kommer undersøkelsessakene som er definert som egen kriminalitetstype og består av for eksempel undersøkelser knyttet til savnet person, dødsfall m.m.

Samtlige lovbrudd som anmeldes til politiet kodes med en **statistikkgruppe**.

Hver statistikkgruppe er knyttet til sin **hovedstatistikkgruppe** som i hovedsak er strukturert etter straffelovens kapitler, og etter enkelte spesiallover.

Kriminalitetstypene inneholder altså **hovedstatistikkgrupper** som inneholder **statistikkgrupper**.

I statistikken blir det benyttet både Jus-statistikk som er standardisert og likt definert for alle politidistrikt. I tillegg benyttes direkte utlistinger fra Strasak som vil avvike noe fra Jus-statistikken fordi systemet oppdateres og endres som en følge av endringer som gjøres i den enkelte straffesak.

Tall hentet fra Jus-statistikken er ikke korrigert med de endringene som har skjedd i løpet av året (Ikke korrigerte tall).