

## Statistikk over uttransporteringer per april 2026

Politiets utlendingsenhet (PU) har nasjonalt ansvar for å iverksette, kvalitetssikre og koordinere alle uttransporteringer av utlendinger uten lovlig opphold i riket.

Politidistriktene har saksansvaret i kategorien bort- og utvisning, mens PU har ansvaret for kategoriene Asyl, Dublin og Innvilget internasjonal beskyttelse (IB).

Utlendingsdirektoratet (UDI) har ansvaret for assistert retur, tidligere kalt frivillig retur.

**Asyl** – Personer som har søkt beskyttelse (asyl) i Norge og som har fått endelig avslag. Inkluderer også de som i tillegg har et utvisningsvedtak.

**Dublin** – Personer som returneres i henhold til Dublin-forordningen, som bestemmer hvilket europeisk land som skal behandle en asylsøknad. Gjelder også personer som i tillegg har et utvisningsvedtak.

**Internasjonal beskyttelse (IB)** – Personer med innvilget IB i et annet Schengen-land. Tidligere inkludert under Dublin, men nå egen kategori.

**Bortvist** – Personer som av ulike årsaker må forlate Norge fordi de ikke har lovlig opphold. De har ikke innreiseforbud.

**Utvist** – Personer som ikke har søkt beskyttelse og som er utvist ofte på grunn av straffbare forhold. De får vanligvis et tidsbegrenset innreiseforbud, og brudd på dette er straffbart.

Mindre justeringer i den månedlige statistikken grunnet etterregistreringer med mer vil komme i tillegg.

### I år, i fjor og utvikling

747

Hittil i år

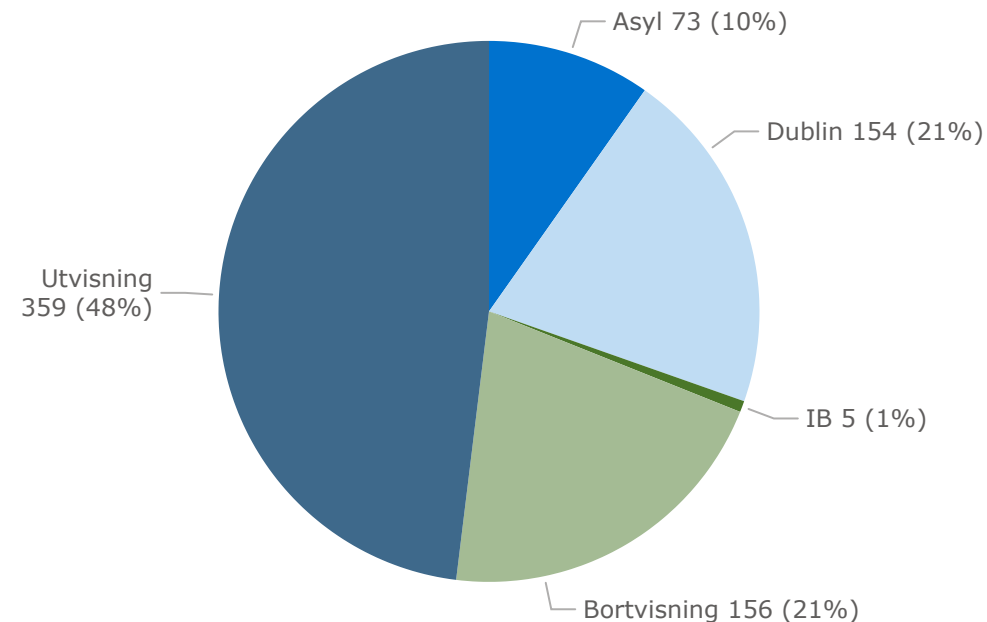
763

Samme periode i fjor

-2 %

Prosentvis endring

### Uttransporteringer per sakskategori



# Statistikk over uttransporteringer per april 2026

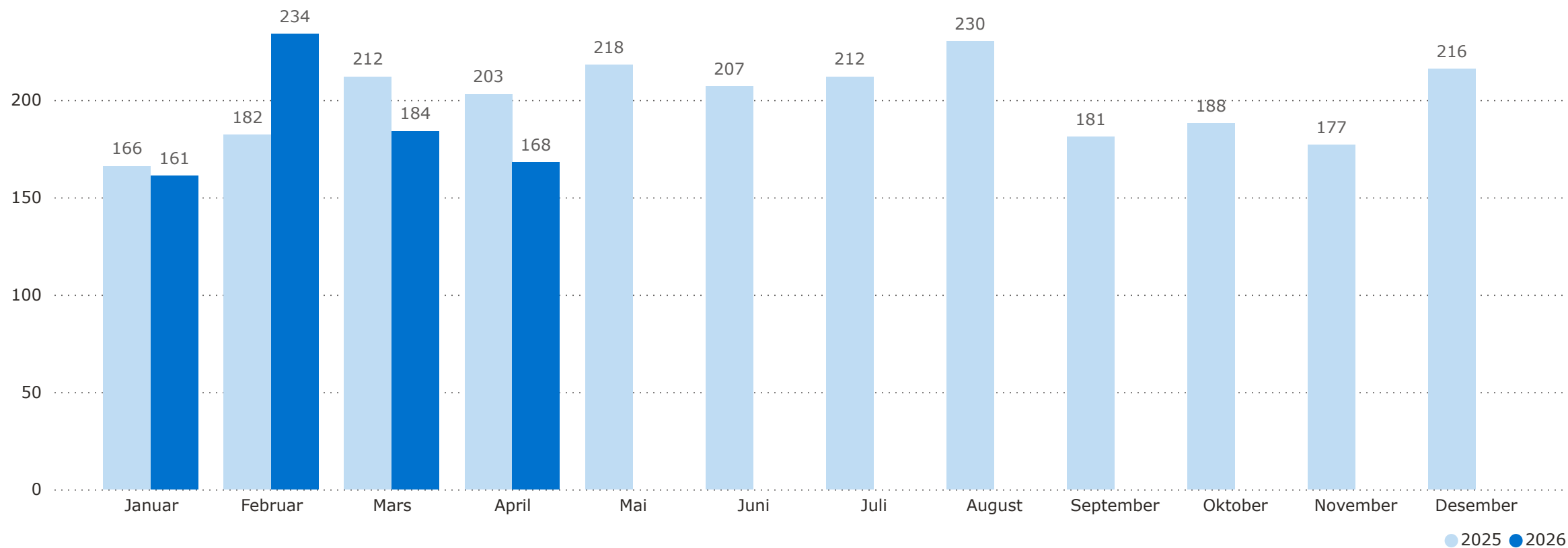
## I år, i fjor og utvikling

747  
Hittil i år

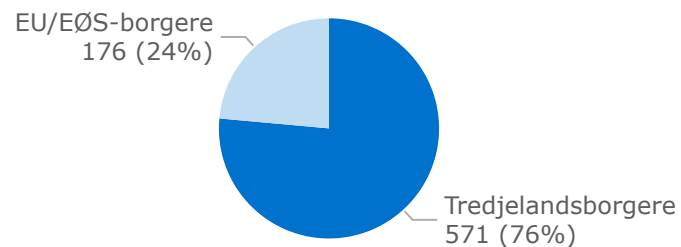
763  
Samme periode i fjor

-2 %  
Prosentvis endring

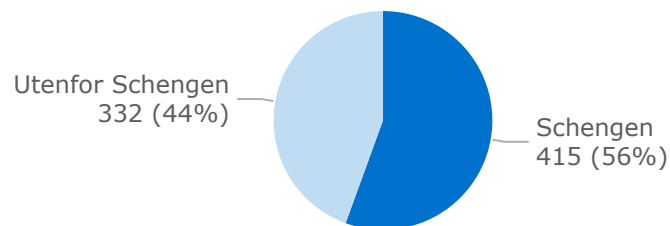
## Uttransporteringer per måned



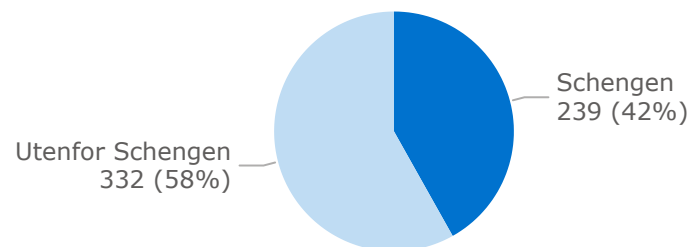
### Statsborgerskap



### Destinasjon



### Tredjelandsborgere



### Topp 12 statsborgerskap

Statsborgerskap	Antall	Prosentandel
Andre	304	41 %
Romania	69	9 %
Ukraina	67	9 %
Colombia	60	8 %
Kina	45	6 %
Litauen	40	5 %
Russland	29	4 %
Tyrkia	28	4 %
Storbritannia	25	3 %
India	21	3 %
Afghanistan	20	3 %
Polen	20	3 %
Sverige	19	3 %
<b>Totalt</b>	<b>747</b>	<b>100 %</b>

### Topp 12 destinasjoner

Destinasjon	Antall	Prosentandel
Andre	271	36 %
Romania	71	10 %
Storbritannia	62	8 %
Colombia	59	8 %
Tyskland	52	7 %
Polen	47	6 %
Litauen	41	5 %
Sverige	38	5 %
Spania	26	3 %
Kina	22	3 %
Hellas	21	3 %
Tyrkia	21	3 %
Frankrike	16	2 %
<b>Totalt</b>	<b>747</b>	<b>100 %</b>

## Uttransporteringer av utlendinger ilagt straffereaksjon

Uttransport av utlendinger ilagt straffereaksjon defineres som utlendinger som ikke har lovlig opphold i Norge og har blitt ilagt én eller flere straffereaksjoner (f.eks. forenklet forelegg, fengselsstraff, samfunnsstraff eller særreaksjon).

### Straffede i år, i fjor og utvikling

**307**

Straffede hittil i år

**249**

Straffede samme periode i fjor

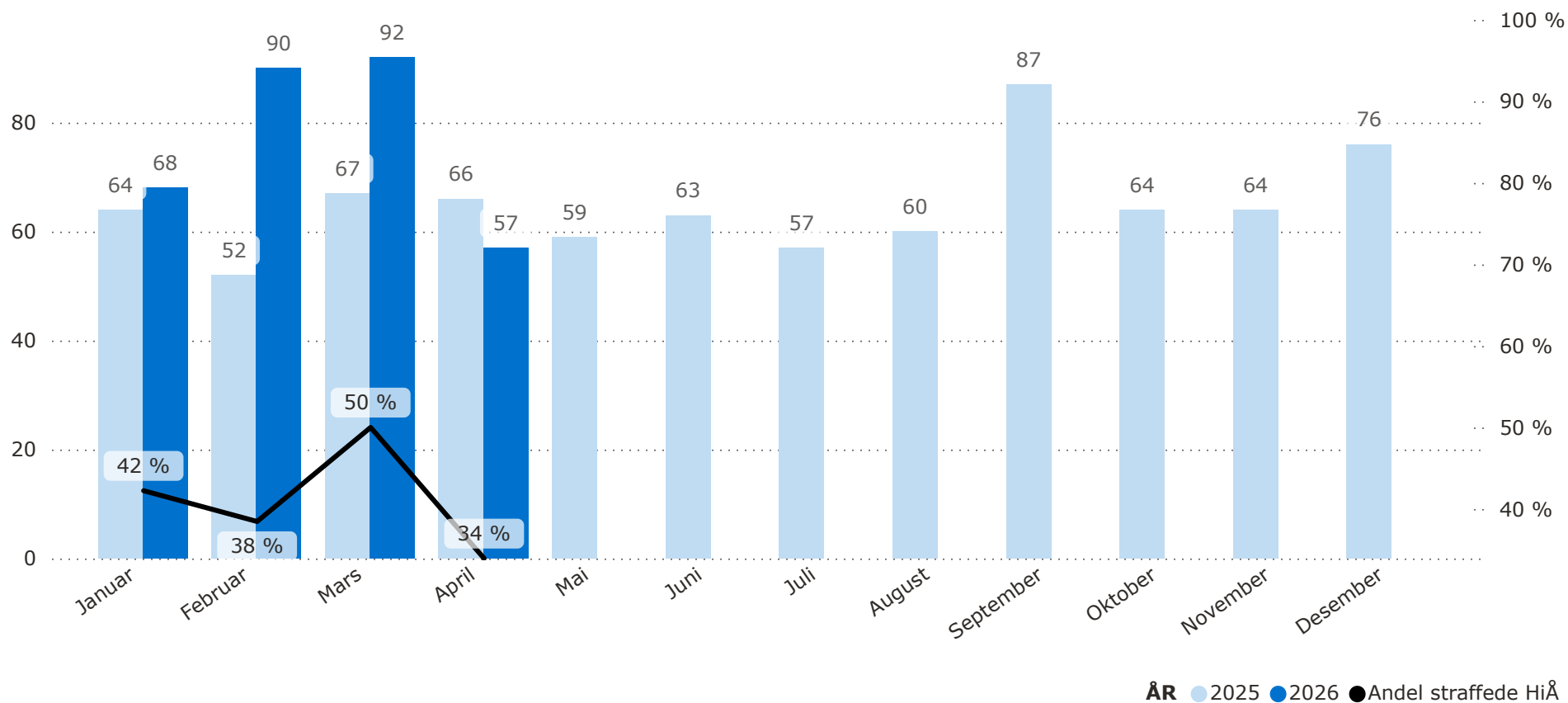
**58**

utvikling straffede

### Topp 11 destinasjoner

Land	Antall	Prosentandel
Andre	87	28,3 %
Romania	70	22,8 %
Litauen	40	13,0 %
Sverige	25	8,1 %
Polen	19	6,2 %
Storbritannia	17	5,5 %
Kina	16	5,2 %
USA	8	2,6 %
Latvia	7	2,3 %
Albania	6	2,0 %
Nederland	6	2,0 %
Ukraina	6	2,0 %
<b>Totalt</b>	<b>307</b>	<b>100,0 %</b>

### Uttransporteringer av utlendinger ilagt straffereaksjon de siste 2 årene



## Uttransporteringer av mindreårige

De aller fleste mindreårige i uttransportstatistikken returneres sammen med sine foresatte eller et annet familiemedlem.

For enslige mindreårige gjelder egne regler for retur. "Enslig mindreårig" er en utlending som kom til Norge uten foreldre eller andre med foreldreansvar og som fortsatt er under 18 år på utreisetidspunktet. Alle enslige mindreårige som blir uttransportert skal bli møtt av enten familie eller andre omsorgspersoner, for eksempel representanter fra ansvarlig institusjon eller barnevern i det aktuelle landet.

### Andelen enslige mindreårige og barn i familier

Barnefamilier og enslige mindreårige	Hittil i år
Mindreårig med foresatt eller annet familiemedlem	48
Mindreårig som reiser alene	5
<b>Totalt</b>	<b>53</b>

### Mindreårige per måned

