

## Statistikk over uttransporteringer per mai 2026

Politiets utlendingsenhet (PU) har nasjonalt ansvar for å iverksette, kvalitetssikre og koordinere alle uttransporteringer av utlendinger uten lovlig opphold i riket.

Politidistriktene har saksansvaret i kategorien bort- og utvisning, mens PU har ansvaret for kategoriene Asyl, Dublin og Innvilget internasjonal beskyttelse (IB).

Utlendingsdirektoratet (UDI) har ansvaret for assistert retur, tidligere kalt frivillig retur.

**Asyl** – Personer som har søkt beskyttelse (asyl) i Norge og som har fått endelig avslag. Inkluderer også de som i tillegg har et utvisningsvedtak.

**Dublin** – Personer som returneres i henhold til Dublin-forordningen, som bestemmer hvilket europeisk land som skal behandle en asylsøknad. Gjelder også personer som i tillegg har et utvisningsvedtak.

**Internasjonal beskyttelse (IB)** – Personer med innvilget IB i et annet Schengen-land. Tidligere inkludert under Dublin, men nå egen kategori.

**Bortvist** – Personer som av ulike årsaker må forlate Norge fordi de ikke har lovlig opphold. De har ikke innreiseforbud.

**Utvist** – Personer som ikke har søkt beskyttelse og som er utvist ofte på grunn av straffbare forhold. De får vanligvis et tidsbegrenset innreiseforbud, og brudd på dette er straffbart.

Mindre justeringer i den månedlige statistikken grunnet etterregistreringer med mer vil komme i tillegg.

### I år, i fjor og utvikling

910

Hittil i år

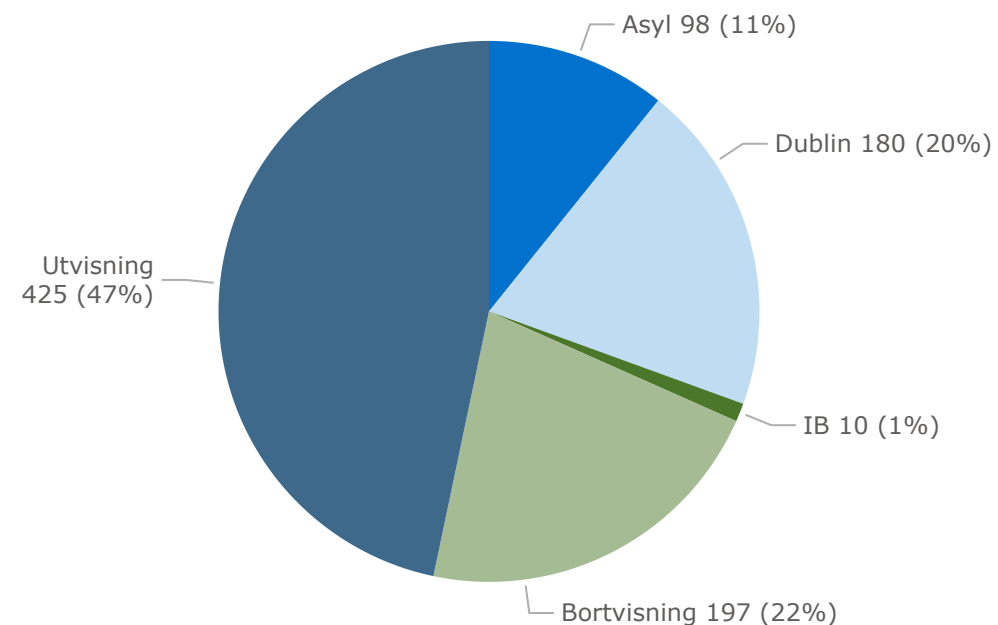
981

Samme periode i fjor

-7 %

Prosentvis endring

### Uttransporteringer per sakskategori



# Statistikk over uttransporteringer per mai 2026

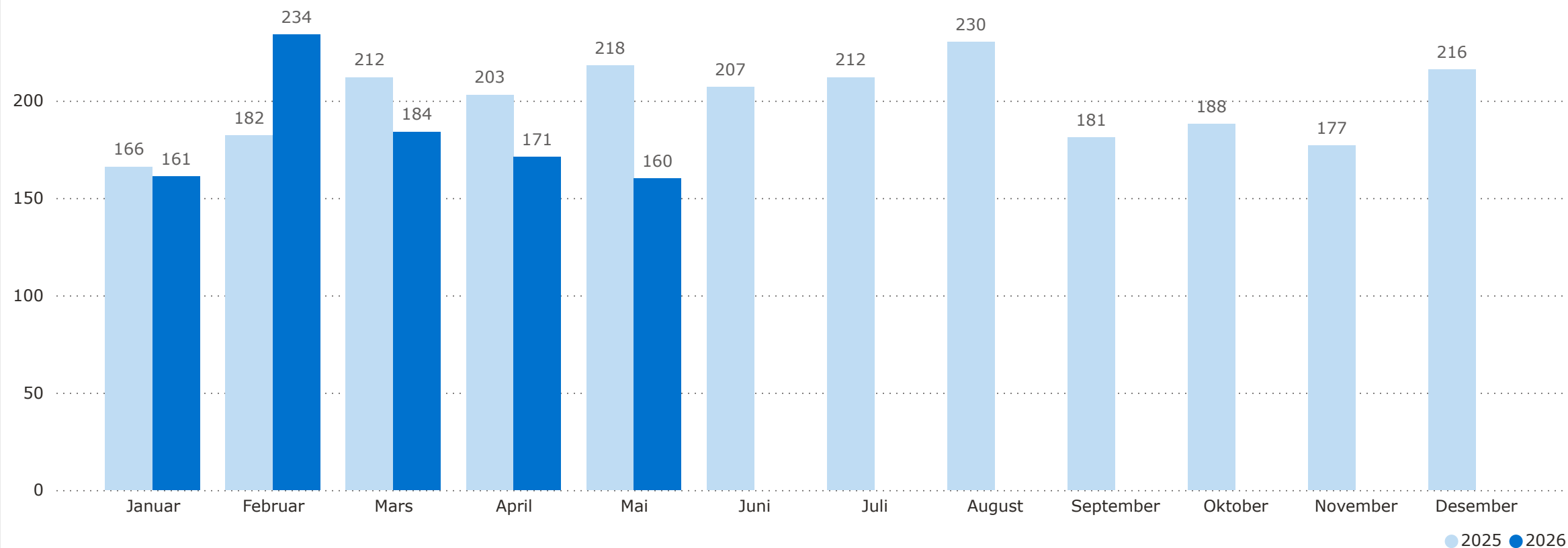
## I år, i fjor og utvikling

910  
Hittil i år

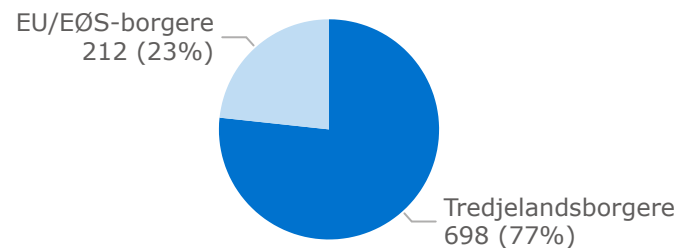
981  
Samme periode i fjor

-7 %  
Prosentvis endring

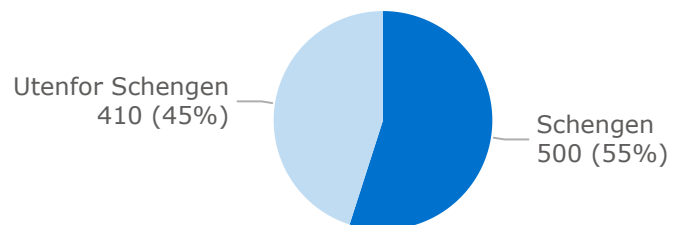
## Uttransporteringer per måned



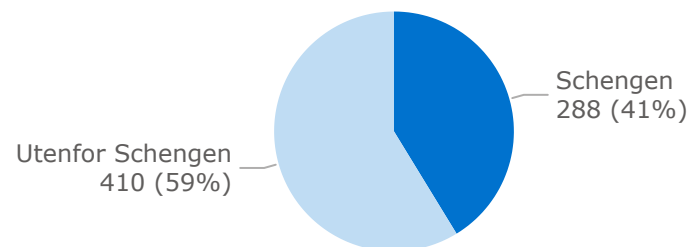
### Statsborgerskap



### Destinasjon



### Tredjelandborgere til destinasjon



### Topp 12 statsborgerskap

Statsborgerskap	Antall	Prosentandel
Andre	376	41 %
Ukraina	84	9 %
Romania	78	9 %
Colombia	75	8 %
Kina	48	5 %
Litauen	48	5 %
Storbritannia	35	4 %
Russland	33	4 %
Tyrkia	31	3 %
Afghanistan	27	3 %
Sverige	27	3 %
India	24	3 %
Polen	24	3 %
<b>Totalt</b>	<b>910</b>	<b>100 %</b>

### Topp 12 destinasjoner

Destinasjon	Antall	Prosentandel
Andre	333	37 %
Romania	84	9 %
Storbritannia	78	9 %
Colombia	74	8 %
Polen	59	6 %
Tyskland	59	6 %
Litauen	50	5 %
Sverige	48	5 %
Spania	28	3 %
Hellas	25	3 %
Frankrike	24	3 %
Kina	24	3 %
Tyrkia	24	3 %
<b>Totalt</b>	<b>910</b>	<b>100 %</b>

## Uttransporteringer av utlendinger ilagt straffereaksjon

Uttransport av utlendinger ilagt straffereaksjon defineres som utlendinger som ikke har lovlig opphold i Norge og har blitt ilagt én eller flere straffereaksjoner (f.eks. forenklet forelegg, fengselsstraff, samfunnsstraff eller særreaksjon).

### Straffede i år, i fjor og utvikling

**358**

Straffede hittil i år

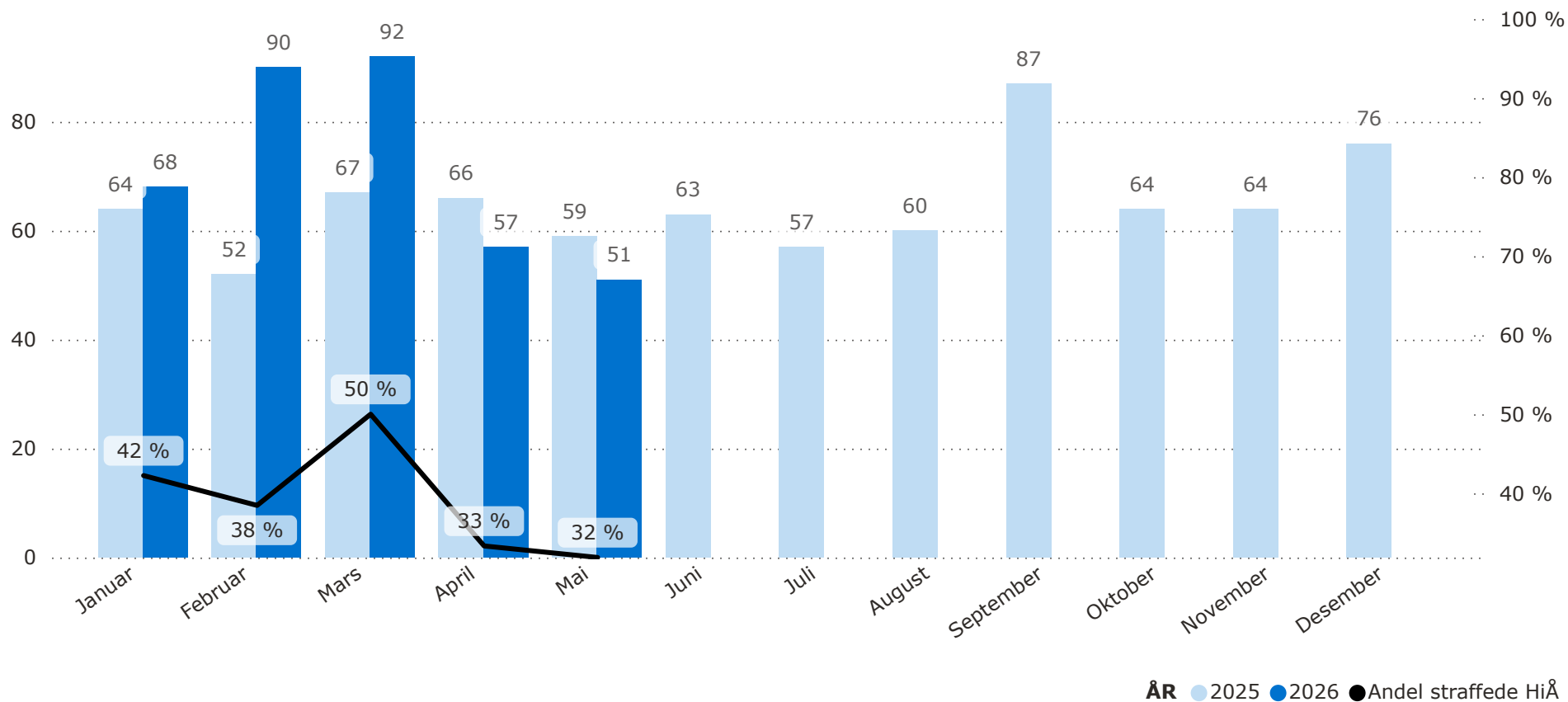
**308**

Straffede samme periode i fjor

**50**

utvikling straffede

### Uttransporteringer av utlendinger ilagt straffereaksjon de siste 2 årene



### Topp 11 destinasjoner

Land	Antall	Prosentandel
Andre	105	29,3 %
Romania	79	22,1 %
Litauen	48	13,4 %
Sverige	29	8,1 %
Polen	24	6,7 %
Storbritannia	18	5,0 %
Kina	16	4,5 %
Ukraina	10	2,8 %
USA	8	2,2 %
Bulgaria	7	2,0 %
Latvia	7	2,0 %
Nederland	7	2,0 %
<b>Totalt</b>	<b>358</b>	<b>100,0 %</b>

## Uttransporteringer av mindreårige

De aller fleste mindreårige i uttransportstatistikken returneres sammen med sine foresatte eller et annet familiemedlem.

For enslige mindreårige gjelder egne regler for retur. "Enslig mindreårig" er en utlending som kom til Norge uten foreldre eller andre med foreldreansvar og som fortsatt er under 18 år på utreisetidspunktet. Alle enslige mindreårige som blir uttransportert skal bli møtt av enten familie eller andre omsorgspersoner, for eksempel representanter fra ansvarlig institusjon eller barnevern i det aktuelle landet.

### Andelen enslige mindreårige og barn i familier

Barnefamilier og enslige mindreårige	Hittil i år
Mindreårig med foresatt eller annet familiemedlem	56
Mindreårig som reiser alene	7
<b>Totalt</b>	<b>63</b>

### Mindreårige per måned

