

# POLITIET

## Søknad om tillatelse til midlertidig innførsel av skytevåpen og våpendeler uten europeisk våpenpass

Skjema benyttes ved søknad om midlertidig innførsel av skytevåpen og våpendeler uten europeisk våpenpass jf. våpenforskriften § 10-14. Ved utfylling av skjema gjøres det oppmerksom på følgende:

- 1) Skjemaset fylles ut og sendes det politidistrikt søker skal oppholde seg i senest 2 måneder før innreise.
- 2) Politiet kan bare gi tillatelse til midlertidig innførsel uten europeisk våpenpass til jakt, sportsskyting eller samleraktivitet.
- 3) Dokument som viser formålet med innførselen, kopi av utenlandsk våpentillatelse og kopi av identifikasjon må legges ved søknaden.
- 4) Det betales gebyr for innvilget søknad. Gebyrets størrelse fremgår av våpenforskrifta § 12-2 pkt. 14.

### 1) Opplysninger om søker

Fullt navn	
Identitetsnummer (tilsvarende norsk personnr)	
Adresse i hjemlandet	
Postnummer/sted	
Land	
Telefon - hjemland	
Epostadresse	
Utenlandsk våpentillatelse:	

### 2) Informasjon om våpen/våpendel som midlertidig innføres

	Våpentype/del	Merke	Modell	Kaliber	Serienummer	Funksjonsmåte
1						
2						
3						
4						
5						
6						
7						
8						
9						
10						

### 3) Informasjon om ammunisjon som midlertidig føres inn i landet

Art	Kaliber	Antall (stk)

# POLITIET

## 4) Opplysninger om midlertidig oppbevaring i Norge

5.1.) Oppgi formålet med den midlertidige innførselen til Norge			
5.2.) Oppholds- adresse i Norge		5.3.) Kontakttelefon - Norge	


## 5) Dato og signatur

Dato	
------	--

Signatur våpeneier	
-----------------------	--



*Skriv ut dokumentet og signer i ruten*

## 6) Politiets avgjørelse

	..... den .....
	
	..... underskrift

## 7) Fylles ut av Tolletaten

Legitimasjon fremvist:

Innført: ..... den .....	Utført: ..... den .....
	
..... underskrift	..... underskrift

Ved innførsel attesterer Tolletaten tillatelsen. Tolletaten tar kopi av tillatelsen ved innførsel.