

Innsats i prioriterte områder

Områdeanalyse 2026

Enhet sentrum, Oslo politidistrikt

Innhold

SAMMENDRAG	3
Innsats i prioriterte områder (IPO)	4
IPO 2024: områder og tiltak.....	4
Metode	5
Trygghetsundersøkelsen	6
Enhet Sentrum.....	7
Bydel Gamle Oslo.....	7
Grønland	7
Enerhaugen	10
Nedre Tøyen	12
Bispevika	15
Kværnerbyen	16
Bydel Grünerløkka	19
Grünerløkka vest.....	19
Grünerløkka øst	21
Sofienberg.....	23
Dælenenga	25
Bydel St. Hanshaugen.....	27
Hammersborg	27
Bydel Frogner	30
Skillebekk	30

SAMMENDRAG

I henhold til politimesterens intensjon skal Oslo politidistrikt gjennom "innsats i prioriterte områder" (IPO) redusere opplevd utrygghet i prioriterte områder med kortsiktige og langsiktige tiltak. Tiltakene skal være kunnskapsbaserte og innsatsen skal være samordnet.

De kortsiktige målene i satsningen er å forhindre vold og redusere omfang av, og rekruttering til, kriminelle nettverk. På lengre sikt skal satsningen øke trygghet og tillit til politiet i områdene. Videre skal politiets tjenesteutøvelse ha legitimitet, og flere borgere skal melde ifra om straffbare forhold.

12.05.2026 besluttet politimesterens ledermøte at enhet sentrums prioriterte områder skal være Grønland, Enerhaugen og Nedre Tøyen. Dette var i tråd med enhetsleders nominasjon av områder.

Grønland har stort omfang av antatt utrygghetsskapende kriminalitet og ungdomskriminalitet, et synlig kriminelt nettverk, i tillegg til stor opplevd utrygghet og lav tillit til lokalt politi.

Den registrerte kriminaliteten er lavere på Enerhaugen og Nedre Tøyen enn på Grønland, men områdene har utfordringer som henger sammen med problematikken på Grønland. Områdene har også et synlig kriminelt nettverk og er aktuelt med tanke på rekruttering av ungdom. Beboere på Enerhaugen og Nedre Tøyen har noe lav tillit til politiet og utrygghet preger deler av områdene.

Det trengs en langsiktig strategi for å lykkes med målene i de prioriterte områdene. Kjennskap og relasjonsbygging til området, innbyggerne, ungdom, næringsliv og samarbeidspartnere er nødvendig og tidkrevende. Utfordringene i områdene er komplekse og sammensatte, og i tillegg til politiets innsats kreves det også tiltak fra bydelen og andre samarbeidspartnere.

Innsats i prioriterte områder (IPO)

Gjennom "innsats i prioriterte områder" (IPO) skal Oslo politidistrikt, i henhold til politimesterens intensjon, med kortsiktige og langsiktige tiltak redusere opplevd utrygghet i prioriterte områder. Tiltakene skal være kunnskapsbaserte og innsatsen skal være samordnet. Politiet skal ha legitimitet og befolkningens tillit i de prioriterte områdene. Kortsiktige mål med innsatsen er å forhindre vold i det offentlige rom og redusere omfang av og rekruttering til kriminelle nettverk. Langsiktige mål er økt trygghet i lokalsamfunnet i prioriterte områder, økt tillit til politiet i prioriterte områder, at politiets tjenesteutøvelse i prioriterte områder har legitimitet i befolkningen og at flere borgere anmelder og melder om straffbare forhold.

Et prioritert område i denne innsatsen er definert som et nabolag¹ hvor det sammenlignet med andre områder i GDE-en over tid er;

- større omfang av utrygghetsskapende kriminalitet og uønskede hendelser i det offentlige rom,
- større grad av utrygghet blant de som bor og ferdes der, og
- lavere tillit til politiet.

12.05.2026 besluttet politimesterens ledermøte at enhet sentrums prioriterte områder skal være Grønland, Enerhaugen og Nedre Tøyen.

IPO 2024: områder og tiltak

Dette er den andre områdeanalysen for enhet sentrum. I etterkant av forrige områdeanalyse fra april 2024 besluttet politimesterens ledermøte at Grønland, Enerhaugen og Nedre Tøyen skulle være enhet sentrum sine prioriterte områder. Dette var i tråd med enhetsleders nominasjon av områder.

Det har blitt iverksatt flere større tiltak i forbindelse med IPO ved enhet sentrum. Det mest omfattende tiltaket er etableringen av Nærpolitiet. Nærpolitiet startet som en pilot ved enhet sentrum 01.05.2024, og ble videreført som Nærpolitiseksjonen 27.01.2025. Mannskapene jobber blant annet i IPO-området og løser oppdraget ved aktiv fotpatuljering. Nærpolitiet skal ha dialog med beboere og næringsdrivende i området, ha høy synlig uniformert tilstedeværelse og bekjempe narkotikakriminalitet. Andre overordnede mål for Nærpolitiet tilsvarer målene for innsatsen i stort; forhindre vold og annen kriminalitet i det offentlige rom og redusere omfanget av og rekruttering til kriminelle nettverk. Det har i tillegg blitt gjennomført ulike innsatser av kortere varighet med formål om å øke trygghetsfølelsen og bedre vilkår for beboere og næringsdrivende, samt å redusere kriminell aktivitet i IPO-området.

¹ Områder der folk bor, og som de har et forhold til.

Metode

Av praktiske årsaker er delbydel valgt som geografisk inndeling i IPO. Dette skyldes at Oslo kommune har delt inn alle bydeler i flere mindre delbydeler. Enhet sentrum består av 5 bydeler, som igjen er inndelt i 32 delbydeler. Delbydel Sentrum er tatt ut av analysen, fordi delbydelen er preget av sentrumsproblematikk og ikke fremstår som et nabolag.

Det metodiske rammeverket for utvelgelse av områder til IPO er utviklet av de tre geografiske driftsenhetene og Felles enhet for etterretning og etterforskning (FEE). Områdeutvelgelsen gjøres på samme måte ved enhet sentrum, enhet øst og enhet vest.

Områdeutvelgelsen består av to trinn; en områdekartlegging og en utvidet områdeanalyse. Områdekartleggingen bygger på registerdata over antatt utrygghetsskapende kriminalitet², Oslo politidistrikts lokale trygghetsundersøkelse og rapportering om kriminelle nettverk og konfliktlinjer. I årets områdeutvelgelse er det brukt registerdata fra perioden 01.01.2025-01.01.2026. Dette er en lengre periode enn ved forrige områdeanalyse, som baserte seg på registerdata for 01.01.2023–31.08.2023.

For å bli gjenstand for en utvidet områdeanalyse må delbydelen oppfylle minst et av følgende utvalgsriterium:

- Samlet antall politioppdrag og straffesaker relatert til antatt utrygghetsskapende kriminalitet er minst 50 % høyere enn gjennomsnittet i den geografiske driftsenheten.
- Antatt utrygghetsskapende ungdomskriminalitet er minst 100 % høyere enn gjennomsnittet i den geografiske driftsenheten.
- Trygghetsundersøkelsen gir inntrykk av stor opplevd utrygghet eller lav tillit til politiet.
- Området har ett eller flere synlige kriminelle nettverk eller langvarige konfliktlinjer i henhold til enhetens rapportering på kriminelle nettverk og konfliktlinjer.

Gjennomsnittet for enhet sentrums delbydeler var 135 antatt utrygghetsskapende straffesaker og 252 antatt utrygghetsskapende politioppdrag. For antatt utrygghetsskapende ungdomskriminalitet³ var gjennomsnittet 5,47 straffesaker. Beregningen av gjennomsnittet er ekskludert delbydel Sentrum. Antall straffesaker og

² Politioperativt system, med følgende politioppdrag: NARKOTIKA BESITTELSE; NARKOTIKA BRUK; NARKOTIKA DIVERSE; NARKOTIKA OVERDOSE; BLOTTING; SEDELIGHET DIVERSE; UTUKTIG OMGANG; TVANG/TRUSLER DIVERSE; TVANG/TRUSLER KNIV; TVANG/TRUSLER SKYTEVÅPEN; TVANG/TRUSLER VÅPEN; BÆRING AV KNIV PÅ OFF.STED; DRIKKING OFF. STED; FORSTYRRELSE AV NATTEROEN; ORDENSFORSTYRRELSE DIVERSE; RUSED PERSON; SKREMMENDE/PLAGSOM ADFERD; SLAGSMÅL; POLITILOVEN BORTVISNING; RAN AV PERSON OFF.STED; FARLIG PERSON; VOLD OFFENTLIG STED; ORDENSFORST. OFF STED. Omtrent 20 % av politioppdragene er ikke registrert med informasjon om grunnkrets, noe som vanskeliggjør geografisk lokalisering av oppdragene. Oppdragene uten grunnkrets er derfor utelatt fra analysen. Det fremstår ikke å være noe systematisk skjevhet i oppdragene med manglende grunnkrets. Politiets straffesaksregister, med følgende statistikkgrupper: Grovt tyveri fra person, Ran, Grovt ran, Ordensforstyrrelser, Ulovlig bevæpning på offentlig sted, Grov ulovlig bevæpning på offentlig sted, Trusler med skytevåpen/kniv, Grove trusler med skytevåpen/kniv, Vold/trusler/hindring/forulemping av offentlig tjenesteperson, vold mot særskilt utsatte yrkesgrupper (helsepersonell, transportarbeider, oppl. i grunn- og videregående utdanning), Kroppskrenkelse, Grov kroppskrenkelse, Kroppsskade, Grov kroppsskade, Grov kroppsskade med følge død, Drap, Forsøk drap. Omtrent 10 % av straffesakene er ikke registrert med informasjon om grunnkrets, noe som vanskeliggjør geografisk lokalisering av oppdragene. Straffesakene uten grunnkrets er derfor utelatt fra analysen. Det fremstår ikke å være noe systematisk skjevhet i straffesakene med manglende grunnkrets.

³ Det er brukt tilsvarende statistikkgrupper i politiets straffesaksregister som nevnt i fotnote 2.

politioppdrag er vesentlig høyere i delbydel Sentrum enn den geografiske driftsenheten for øvrig, da området preges av sentrumsproblematikk.

I enhet sentrum ble elleve delbydeler gjenstand for en utvidet områdeanalyse. I områdeanalysen har registerdata over antatt utrygghetsskapende kriminalitet, etterretningsprodukter om kriminelle nettverk og konfliktlinjer, andre rapporter og erfaringsbasert kunnskap fra enhetens fokusgrupper blitt benyttet til å utarbeide beskrivelser av områdene for de elleve delbydelene.

11.03.2026 ble det gjennomført en heldagssamling med interne fokusgrupper bestående av representanter fra etterretning, etterforskning, påtale, patrulje, nærpolti og fag og styring. Formålet var å berike analysen med kvalitative faktorer som er vanskelige å måle med kvantitative metoder. Utgangspunktet var politiets egne opplevelser og "den tause kunnskapen" på gitte tematikker i de utvalgte områdene. Representantene ble delt i to fokusgrupper, og hvert område ble gjenstand for gradering og diskusjon på følgende overordnede punkter (med underspørsmål); Opplevd trygghet i området, tillit til politiet i området, legitimitet i politiets tjenesteutøvelse i området og positive lokale krefter i området.

Trygghetsundersøkelsen

Trygghetsundersøkelsen er utført av Verian⁴ på vegne av Oslo politidistrikt. Dette er andre gang Oslo politidistrikt gjennomfører denne undersøkelsen. Det ble i tidsrommet 08.12.2025–02.02.2026 sendt ut invitasjon per e-post til 250 693 innbyggere i utvalgte områder i Oslo politidistrikt. De inviterte fikk mulighet til å svare på norsk, engelsk, somali eller arabisk. Totalt svarte 37 176 personer, noe som gir en responsrate på 15 prosent. Resultatene er korrigert ved bruk av vektorer for kjønn og alder innenfor hver delbydel. Resultatene er representative innenfor hver delbydel, men de kan ikke brukes for å tolke trygghet eller tillit utover delbydelsnivå.

I trygghetsundersøkelsen skilles det mellom signifikante og ikke signifikante endringer fra forrige trygghetsundersøkelse. Et resultat er statistisk signifikant dersom endringen med stor sannsynlighet ikke skyldes tilfeldighet.

Enkelte av fritekstsvarene fra trygghetsundersøkelsen vil bli trukket frem i rapporten. Det presiseres at disse ikke er egnet til å generalisere ut fra. Fritekstsvarene brukes med hensikt å berike de kvantitative funnene fra undersøkelsen med enkeltopplevelser fra publikum.

⁴ Verian (tidligere Kantar Public) er en uavhengig aktør innen datainnsamling, samfunnsanalyse, evaluering og faktabasert rådgivning.

Enhet Sentrum

Enhet sentrum er en av tre geografiske driftsenheter i Oslo politidistrikt og er geografisk plassert midt i Oslo sentrum. Enheten består av bydelene Frogner, Gamle Oslo, Grünerløkka, Sagene og St. Hanshaugen.⁵ I dag utgjør befolkningen i enhet sentrum rundt 250 000 personer. Enheten har ansvar for Norges minste politikrets i areal, men har den største tettheten av kriminalitets- og beredskapsutfordringer på landsbasis.

Bydel Gamle Oslo

Bydel Gamle Oslo er en av de raskest voksende bydelene i Oslo med rundt 65 000 innbyggere. Med kraftig vekst i antall innbyggere øker gjennomsnittsinntekt, utdanningsnivå og botid i bydelen, men i områdene Grønland, Enerhaugen og Nedre Tøyen bor det en større andel familier med vedvarende lavinntekt enn i resten av Oslo.⁶ Bydelen er blant områdene i enhetens geografiske ansvarsområde som skårer dårligst på indikatorene for oppvekst og folkehelse.⁷

Flere områder i Gamle Oslo preges av en høy andel gatekriminalitet som vold, ordensforstyrrelser og narkotikaomsetning. Narkotikamarkedet på Vaterland/Grønland gjør bydelen til et attraktivt område for ulike kriminelle miljøer og aktører.

Grønland

Grønland er et av de besluttede prioriterte områdene i "Innsats i prioriterte områder". Grønland oppfylte alle utvalgsriteriene for å bli gjenstand for utvidet områdeanalyse. Med dette har Grønland stort omfang av utrygghetsskapende kriminalitet og ungdomskriminalitet, et synlig kriminelt nettverk, i tillegg til stor opplevd utrygghet og lav tillit til lokalt politi.

Grønland har vært et av enhet sentrums prioriterte områder fra våren 2024, og har hatt en forsterket innsats fra politiet de siste to årene.

Grønland delbydel består av blant annet leilighetsbebyggelse og mye næringsliv i form av butikker og serveringssteder. Det er flere skoler i området, samt flere hjelpetiltak innen rusomsorgen. Området grenser til det åpne rusmiljøet på Vaterland og preges av åpenlys narkotikaomsetning og utfordringer dette medfører. Delbydelen har rundt 9600 innbyggere.⁸

Utrygghetsskapende kriminalitet

Grønland lå 333 prosent over gjennomsnittet for enhet sentrum når man ser på utrygghetsskapende straffesaker, med 476 saker. Hovedvekten av sakene var voldslovbrudd. Av de mest alvorlige sakene var det 1 drapsforsøk, 30 kroppsskader hvorav 1 var grov og 3 trusler med skytevåpen. I tillegg var det 49 ran, hvorav 4 var grove.⁹

⁵ Politiet rapporterer også på Sentrum, som administreres av bydel St. Hanshaugen, som en egen bydel/delbydel.

⁶ Forslag til programplan for områdeløft Bydel Gamle Oslo 2024. Utgitt av Oslo kommune

⁷ Oppvekstprofil, bydel Gamle Oslo, 2025. Utgitt av FHI; Folkehelseprofil, bydel Gamle Oslo, 2026. Utgitt av FHI.

⁸ <https://bydelsfakta.oslo.kommune.no/bydel/gamleoslo/befolkningsutvikling>

⁹ Sakene som omtales som de mest alvorlige sakene i denne rapporten er drap, forsøk drap, kroppsskade, grov kroppsskade, grov kroppsskade med følge død, grov ulovlig bevæpning med skytevåpen, trusler og grove trusler med skytevåpen/kniv, ran og grovt ran.

Til sammenligning var det 419 utrygghetsskapende straffesaker i området i 2023. Dette er færre saker totalt enn i 2025. Det var omtrent like mange alvorlige straffesaker, men det var flere grove voldslovbrudd i 2023, med 37 kroppsskader, hvorav 10 var grove, 4 drapsforsøk og 2 trusler med skytevåpen. Det var en svak økning av ran i 2025, da det var 41 ran i 2023, herunder 2 grove.

Særskilt på utrygghetsskapende ungdomssaker lå området 174 prosent over gjennomsnittet for enhet sentrum, med 15 saker. Det var 9 voldslovbrudd, herunder 4 saker som gjaldt vold/hindring/forulemping av politi. 5 av sakene dreide seg om ulovlig bevæpning, herunder 2 med skytevåpen. I tillegg var det 1 grovt ran.

Antall politioppdrag¹⁰ lå 499 prosent over gjennomsnittet for enhet sentrum.

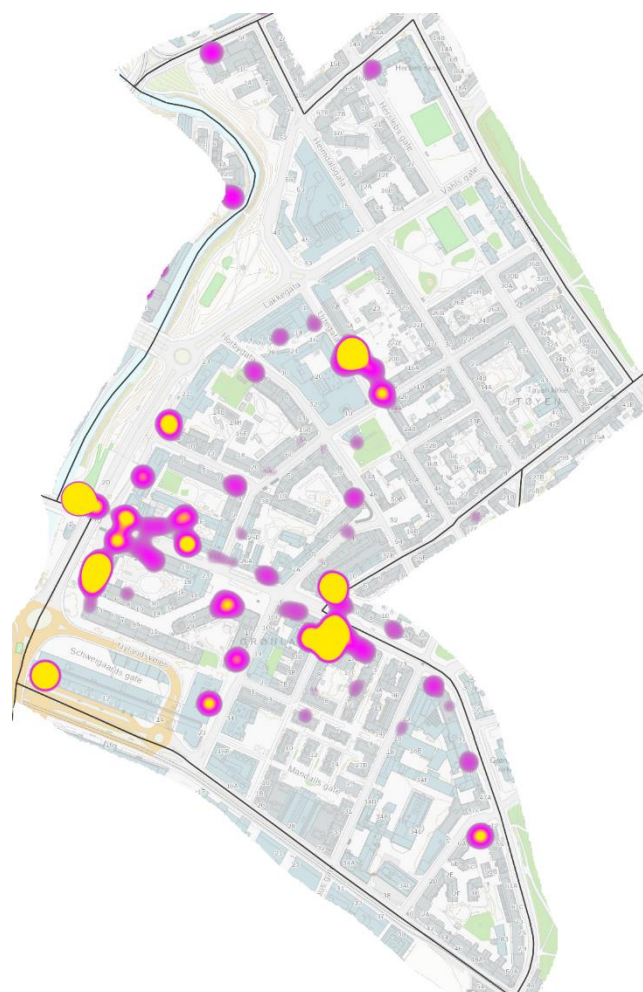
Anmeldelsestilbøyelighet

I trygghetsundersøkelsen er det stilt spørsmål om publikum har tatt kontakt med politiet i forbindelse med kriminalitet. I de tilfellene der publikum har svart at de har blitt utsatt for noen av de utvalgte lovbruddstypene¹¹ det siste året, er politiet kontaktet i 40 prosent av tilfellene. Dette er en økning fra undersøkelsen som ble gjennomført i 2024, hvor 32 prosent svarte at de hadde kontaktet politiet. Økningen er ikke signifikant.

Opplevd trygghet og tillit til politiet

I trygghetsundersøkelsen skårer området dårligst av de kartlagte delbydelene i enhet sentrum når det gjelder opplevd trygghet og tillit til politiet, men skiller seg ikke nevneverdig ut sammenlignet med enkelte andre områder. I årets undersøkelse har 16 prosent svart at de føler seg svært eller ganske utrygge i sitt nærmiljø. Dette er en signifikant positiv utvikling fra 2024, da 22 prosent følte seg svært eller ganske utrygge. Det har også vært en svak økning i andelen som føler seg trygge, her har 65 prosent svart at de føler seg svært eller ganske trygge, mot 62 prosent i 2024. Temaer som går igjen i fritekstsvarene til beboerne som føler seg utrygge er åpenlys bruk og salg av narkotika, aggressive personer knyttet til rusmiljøet, ansamlinger av unge mennesker og bråk og forsøpling i gatene.

Undersøkelsen viser at det også er en signifikant positiv utvikling når det gjelder trygghet på kveldstid i nærmiljøet. Årets undersøkelse viser at 52 prosent føler seg svært eller ganske trygge på kveldstid og 27 prosent føler seg svært eller ganske utrygge på kveldstid. I forrige undersøkelse følte 45 prosent seg trygge og 34 prosent seg utrygge på kveldstid. Begge endringene er signifikante.



Varmekartet visualiserer forekomst av antatt utrygghetsskapende hendelser i området (antall politioppdrag:1512 & straffesaker:476). Kartet er inndelt etter delbydelsgrenser.

¹⁰ I kategoriene som inngår i "antatt utrygghetsskapende kriminalitet". Se *Metode* for oversikt.

¹¹ Innbrudd, tyveri, ran, trusler, fysisk vold, hatkriminalitet, seksuelle overgrep/krenkelser

Når det gjelder tillit til politiet viser undersøkelsen en økning, men den er ikke signifikant. 14 prosent av beboerne i området har svært eller ganske lav tillit til sitt lokale politi, mens 63 prosent har svært eller ganske høy tillit. Til sammenligning var andelen med lav tillit 17 prosent og andelen med høy tillit 60 prosent i undersøkelsen fra 2024. Beboere med lav tillit til lokalt politi begrunner dette hovedsakelig med lite tilgjengelig og lite synlig politi. Det trekkes frem at det gjøres lite fra politiets side når det gjelder åpenlys narkotikaomsetning i området.

Kriminelle nettverk

Området preges av flere synlige kriminelle aktører og nettverk som omsetter narkotika i området. Området er aktuelt med tanke på rekruttering av ungdom.

Politiets erfaringer

Politiets fokusgrupper mener det er høy grad av utrygghet på Grønland sammenlignet med de andre områdene i enhet sentrum. De begrunner det med et høyt antall klagesteder i hele delbydelen. De trekker frem rusmiljøet og narkotikaselgere som oppleves aggressive og som er involvert i voldshendelser. Fokusgruppene mener publikum opplever utrygghet på vei til og fra skole, fritidsaktiviteter og jobb. Den synlige kriminelle aktiviteten preger området. Det fremheves at det kan ha vært en bedring i området, men fokusgruppene lander på at innbyggerne i området fortsatt opplever utrygghet.

Politiets fokusgrupper mener mange næringsdrivende i området opplever utrygghet på arbeidsplassen og at flere har blitt utsatt for kriminalitet mens de er på jobb. Dette gjelder både butikkansatte, vektere, ansatte ved hjelpetiltak for rusavhengige og ansatte på serveringssteder.

Politiets fokusgrupper mener innbyggerne på Grønland har lavere tillit til politiet enn øvrige områder i enhet sentrum. De mener dette kan ha sammenheng med at innbyggerne kan ha hatt høye forventninger til politiet etter lanseringen av IPO-innsatsen i 2024 med etablering av Nærpolitiet. Videre kan deler av publikum ha en oppfatning av at politiet ikke har levert på løftene. Enkelte mener at tilliten har blitt noe bedre i området.

Politiets fokusgrupper mener det er mørketall i området. De mener publikum tolererer mye, og at det er høyere terskel for å anmelde og varsle politiet. Enkelte trekker frem at politiets oppfølging av tips fra publikum kan ha økt anmeldelsestilbøyeligheten og tilliten til politiet i området.

Politiets fokusgrupper mener det er noe større motstand mot politiet fra de som begår kriminalitet på Grønland enn i øvrige områder, men at det er mindre fysisk motarbeiding enn tidligere. Det trekkes frem at politiet i større grad kan jobbe friere i området nå i forhold til i 2024, da det er mindre territorielle tendenser blant kriminelle aktører.

Generelt fremheves bydel Gamle Oslo som den bydelen med mest initiativ fra beboere i forhold til andre bydeler. De positive lokale kreftene har både evne og vilje til å bedre nærområdet, særlig beboerforeninger med flere ildsjeler og foreldreinitiativer fremheves. Røde Kors-huset ved Gartnerløkka har også flere tiltak til barn og voksne i bydelen. Bydelen har gjennom flere somre hatt tiltak og aktiviteter for barn og ungdom rundt Olafiagangen. Voksne personer med minoritetsbakgrunn er de som bidrar mest til fellesskapet.

Enerhaugen

Enerhaugen er et av de besluttede prioriterte områdene i "Innsats i prioriterte områder". Den registrerte kriminalitet på offentlig sted er lavere på Enerhaugen enn på Grønland, men området har utfordringer som henger sammen med problematikken på Grønland. Enerhaugen har også et synlig kriminelt nettverk og er aktuelt med tanke på rekruttering av ungdom. Beboere på Enerhaugen har noe lav tillit til politiet og utrygghet preger deler av området.

Enerhaugen har vært et av enhet sentrums prioriterte områder fra våren 2024, og har hatt en forsterket innsats fra politiet de siste to årene.

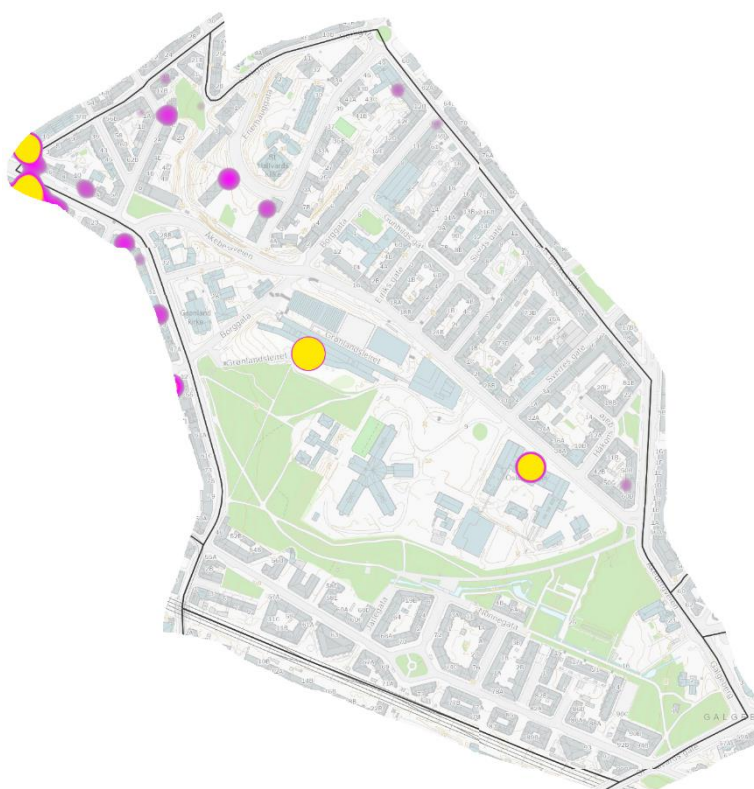
Enerhaugen inneholder mange leilighetskomplekser og noe næringsliv. Grønland politistasjon og Oslo fengsel ligger i området. Enerhaugen har vært et av enhet sentrums prioriterte områder fra våren 2024, og har hatt en forsterket innsats fra politiet de siste to årene. Enerhaugen har lignende problematikk som Nedre Tøyen, men i årets områdeanalyse er områdene beskrevet separat i motsetning til i 2024.¹² Delbydelen har rundt 7500 innbyggere.¹³

Utrygghetsskapende kriminalitet

Enerhaugen lå 259 prosent over gjennomsnittet for enhet sentrum når man ser på utrygghetsskapende straffesaker, med 395 saker. Hovedvekten av sakene var voldslovbrudd. Området har en stor andel saker på vold/trusler/hindring/forulemping mot offentlig tjenesteperson, herunder politi. Disse sakene knytter seg hovedsakelig til Oslo fengsel og Grønland politistasjon. I underkant av 80 prosent av sakene fant sted i Oslo fengsel og Grønland politistasjon.

Av de mest alvorlige sakene, som ikke knyttet til Grønland politistasjon eller Oslo fengsel, var det 3 kroppsskader hvorav 1 grov, 2 trusler med kniv eller annen liknende redskap og 9 ran hvorav 2 var grove.

Til sammenligning var det 257 utrygghetsskapende straffesaker i området i 2023. Dette er færre saker enn i 2025. I underkant av 80 prosent av sakene var også da knyttet til Oslo fengsel og Grønland politistasjon, og gjelder nevnte statistikkgrupper mot offentlig tjenesteperson.



Varmekartet visualiserer forekomst av antatt utrygghetsskapende hendelser i området (antall politioppdrag:342 & straffesaker:395). Kartet er inndelt etter delbydelsgrenser.

¹² I områdeanalysen fra 2024 ble Enerhaugen og Nedre Tøyen beskrevet som ett område (kalt Tøyen) da fokusgruppene anså det unaturlig å skille områdene, i tillegg til at delbydelene hadde svært lik problematikk.

¹³ <https://bydelsfakta.oslo.kommune.no/bydel/gamleoslo/befolkningsutvikling>

Særskilt på utrygghetsskapende ungdomssaker lå området 211 prosent over gjennomsnittet for enhet sentrum, med 17 saker. 10 av sakene fant sted på Grønland politistasjon og er hovedsakelig saker mot offentlig tjenesteperson. De øvrige 7 sakene knytter seg til 3 hendelser. 2 av dem dreier seg om ulovlig bevæpning med kniv, og den tredje er kroppskrenkelser mot flere personer.

Antall politioppdrag¹⁴ på Enerhaugen lå 35 prosent over gjennomsnittet for enhet sentrum. Omtrent 35 prosent av oppdragene fant sted på Grønland politistasjon og Oslo fengsel.

Anmeldelsestilbøyelighet

I trygghetsundersøkelsen er det stilt spørsmål om publikum har tatt kontakt med politiet i forbindelse med kriminalitet. I de tilfellene der publikum har svart at de har blitt utsatt for noen av de utvalgte lovbruddstypene¹⁵ det siste året, er politiet kontaktet i 44 prosent av tilfellene. Dette er en økning fra undersøkelsen som ble gjennomført i 2024, hvor 36 prosent svarte at de hadde kontaktet politiet. Økningen er ikke signifikant.

Opplevd trygghet og tillit til politiet

Trygghetsundersøkelsen viser at 8 prosent føler seg svært eller ganske utrygge på Enerhaugen, mens 80 prosent føler seg svært eller ganske trygge. Dette er ingen vesentlig endring fra forrige undersøkelse, da tallene var 6 prosent for utrygghet og 78 prosent for trygghet. Temaer som går igjen i fritekstsvarene til beboerne som føler seg utrygge er åpenlys bruk og salg av narkotika, ungdomsgjenger, personer knyttet til rusmiljøet og bråk i gatene.

Andelen som føler seg svært eller ganske utrygge på kveldstid er 16 prosent, mot 65 prosent som føler seg svært eller ganske trygge. Tallene er like som ved forrige undersøkelse.

Når det gjelder tillit til politiet har 10 prosent av beboerne svart at de har svært eller ganske lav tillit til sitt lokale politi, mens 67 prosent har svært eller ganske høy tillit. Heller ikke disse tallene viser en stor endring fra undersøkelsen i 2024, da prosentandelene var henholdsvis 9 prosent for lav tillit og 69 prosent for høy tillit. Beboere med lav tillit til lokalt politi begrunner dette hovedsakelig med lite synlig politi til fots i gatene, henleggelse av straffesaker og at det ikke gjøres noe med den åpenlyse kriminaliteten i området.

Kriminelle nettverk

Området preges av et synlig kriminelt nettverk som hovedsakelig omsetter narkotika i området Grønland, Enerhaugen og Nedre Tøyen. Området er aktuelt med tanke på rekruttering av ungdom.

Politiets erfaringer

Politiets fokusgrupper mener det er mer utrygghet på Enerhaugen sammenlignet med enhet sentrum generelt. Det begrunnes med gjentagende synlig kriminalitet og problematikk og aktører på tvers av Grønland, Nedre Tøyen og Enerhaugen. Det trekkes også frem tips og klager fra publikum i området, og oppdrag det ikke alltid er kapasitet til å løse. Utryggheten knyttes særlig til enkelte steder i området.

¹⁴ I kategoriene som inngår i "antatt utrygghetsskapende kriminalitet". Se *Metode* for oversikt.

¹⁵ Innbrudd, tyveri, ran, trusler, fysisk vold, hatkriminalitet, seksuelle overgrep/krenkelser

Politiets fokusgrupper mener enkelte næringsdrivende opplever mye utrygghet, men at de fleste næringsdrivende føler seg trygge i området. Fokusgruppene tror de fleste næringsdrivende ellers i området føler seg trygge, men antar det kan være mørketall.

Deler av fokusgruppene opplever at innbyggerne har lite tillit til politiet og arbeidet deres i området. Andre trekker frem at beboerne ser politiet mer nå enn tidligere, men at flere likevel ønsker seg mer tilstedeværelse. Det ble også nevnt at det er flere som kritiserer politiets arbeid i området, og at politiet ikke er nok ute av bilene i området. Det bor flere barnefamilier og ressurssterke mennesker i området, som fokusgruppene tror har høyere tillit til politiet. Det antas videre at ikke alle beboere i området anmelder i like stor grad, og at det kan være mørketall på registrert kriminalitet. Fokusgruppene knytter mørketall til lav tillit, frykt for represalier og en høyere toleransegrense for kriminalitet og utrygghet. Fokusgruppene opplever ikke at beboerne i stort yter motstand mot politiet i området, men at det er noe mer motstand fra enkelte ungdommer og enkelte kriminelle aktører. I enkelte tilfeller kan også etterforskning oppleve at vitner og fornærmede i straffesaker ikke bidrar til å belyse straffesaken. Det diskuteres også at politiet opplevde mer motstand ute i gatene for to år siden enn de gjør nå, eksempelvis flokking fra ungdom.

Generelt fremheves bydel Gamle Oslo som den bydelen med mest initiativ fra beboere i forhold til andre bydeler. De positive lokale kreftene har både evne og vilje til å bedre nærområdet, særlig beboerforeninger med flere ildsjeler og foreldreinitiativer fremheves. Voksne personer med minoritetsbakgrunn er de som bidrar mest til fellesskapet. Fokusgruppene opplever at enkelte innbyggere på Enerhaugen har evne og vilje til å jobbe med lokale utfordringer i området, og at noen beboere jobber aktivt med positive tiltak. Det er etablert flere tiltak og aktiviteter for barn og unge og familier som har behov for det.

Nedre Tøyen

Nedre Tøyen er et av de besluttede prioriterte områdene i "Innsats i prioriterte områder". Den registrerte kriminalitet er lavere på Nedre Tøyen enn på Grønland, men området har utfordringer som henger sammen med problematikken på Grønland. Nedre Tøyen har også et synlig kriminelt nettverk og er aktuelt med tanke på rekruttering av ungdom. Beboere på Nedre Tøyen har noe lav tillit til politiet og utrygghet preger deler av området.

Nedre Tøyen har vært et av enhet sentrums prioriterte områder fra våren 2024, og har hatt en forsterket innsats fra politiet de siste to årene.

Nedre Tøyen inneholder mange leilighetskomplekser og en del næringsliv, herunder Tøyen Torg. Tøyen barneskole med nærhet til flere tilbud rettet mot barn og unge ligger i området. Nedre Tøyen har vært et av enhet sentrums prioriterte områder fra våren 2024, og har hatt en forsterket innsats fra politiet de siste to årene. Nedre Tøyen har lignende problematikk som Enerhaugen, men i årets områdeanalyse er områdene beskrevet separat i motsetning til i 2024.¹⁶ Delbydelen har rundt 5200 innbyggere.¹⁷

Utrygghetsskapende kriminalitet

Nedre Tøyen lå 59 prosent under gjennomsnittet for enhet sentrum når man ser på utrygghetsskapende straffesaker, med 45 saker. Hovedvekten av sakene var

¹⁶ I områdeanalysen fra 2024 ble Enerhaugen og Nedre Tøyen beskrevet som ett område (kalt Tøyen) da fokusgruppene anså det unaturlig å skille områdene, i tillegg til at delbydelene hadde svært lik problematikk.

¹⁷ <https://bydelsfakta.oslo.kommune.no/bydel/gamleoslo/befolkningsutvikling>

voldslovbrudd. Av de mest alvorlige sakene var det 1 kroppsskade, 2 ran og 4 trusler med kniv eller annen liknende redskap.

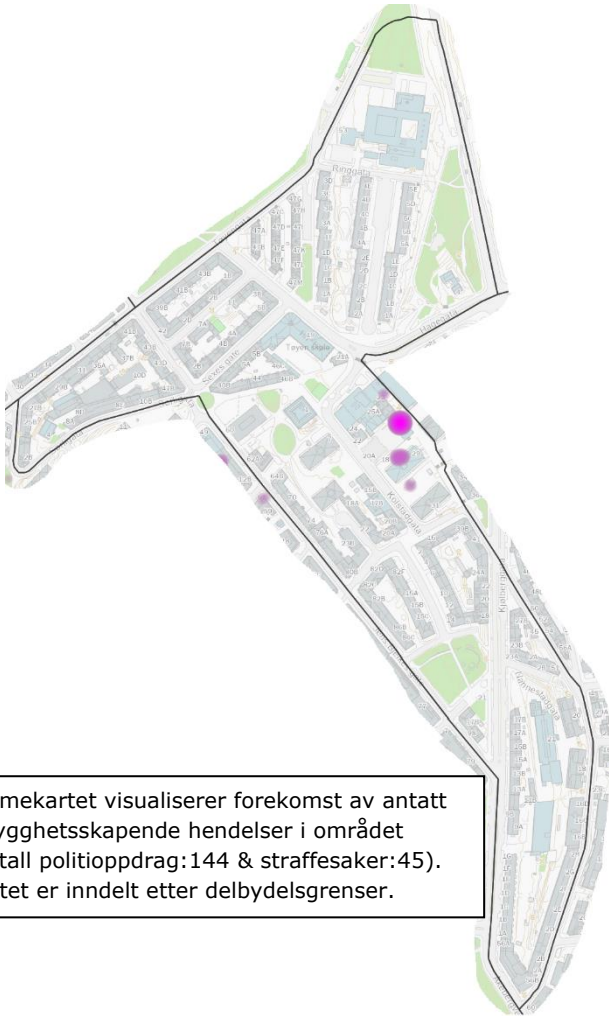
Det er ingen stor endring fra 2023 hvor det var 48 utrygghetsskapende straffesaker i området. I likhet med 2025 var hovedvekten av sakene voldslovbrudd. Det har ikke vært en vesentlig endring i de mest alvorlige sakene.

Særskilt på utrygghetsskapende ungdomssaker lå området 27 prosent under gjennomsnittet for enhet sentrum, med 4 saker. Disse var alle kroppskrenkelser, men kun én fant sted utendørs i det offentlige rom.

Antall politioppdrag¹⁸ på nedre Tøyen lå 43 prosent under gjennomsnittet for enhet sentrum.

Anmeldelsestilbøyelighet

I trygghetsundersøkelsen er det stilt spørsmål om publikum har tatt kontakt med politiet i forbindelse med kriminalitet. I de tilfellene der publikum har svart at de har blitt utsatt for noen av de utvalgte lovbruddstypene¹⁹ det siste året, er politiet kontaktet i 39 prosent av tilfellene. Dette er en økning fra undersøkelsen som ble gjennomført i 2024, hvor 35 prosent svarte at de hadde kontaktet politiet. Økningen er ikke signifikant.



Varmekartet visualiserer forekomst av antatt utrygghetsskapende hendelser i området (antall politioppdrag:144 & straffesaker:45). Kartet er inndelt etter delbydelsgrenser.

Opplevd trygghet og tillit til politiet

Trygghetsundersøkelsen viser at Nedre Tøyen har forholdsvis lav opplevd utrygghet, med 7 prosent som føler seg svært eller ganske utrygge. 80 prosent av beboerne oppgir at de føler seg svært eller ganske trygge i sitt nærmiljø. Det er ingen vesentlig endring sammenlignet med undersøkelsen fra 2024 da det var 6 prosent som følte seg svært eller ganske utrygge, og 81 prosent som følte seg svært eller ganske trygge. Temaer som går igjen i fritekstsvarene til beboerne som føler seg utrygge er ansamlinger av unge mennesker, åpenlys bruk og salg av narkotika og voldshendelser.

Undersøkelsen viser at 66 prosent føler seg svært eller ganske trygge på kveldstid og 18 prosent føler seg svært eller ganske utrygge på kveldstid. Dette er ingen vesentlig endring fra forrige undersøkelse, da følte 67 prosent seg trygge og 16 prosent seg utrygge på kveldstid.

Når det gjelder tillit til politiet viser undersøkelsen at 12 prosent av beboerne i området har svært eller ganske lav tillit til sitt lokale politi, mens 63 prosent har svært eller ganske høy tillit. Til sammenligning var andelen med lav tillit 11 prosent og andelen med høy tillit 71 prosent i 2024. Det har vært en signifikant nedgang i andel med høy tillit til politiet sammenlignet med undersøkelsen fra 2024. Beboere med lav tillit til lokalt politi begrunner

¹⁸ I kategoriene som inngår i "antatt utrygghetsskapende kriminalitet". Se *Metode* for oversikt.

¹⁹ Innbrudd, tyveri, ran, trusler, fysisk vold, hatkriminalitet, seksuelle overgrep/krenkelser

dette hovedsakelig med lite tilgjengelig og lite synlig politi, samt henleggelse av anmeldte saker.

Kriminelle nettverk

Området preges av et synlig kriminelt nettverk som hovedsakelig omsetter narkotika i området Grønland, Enerhaugen og Nedre Tøyen. Området er aktuelt med tanke på rekruttering av ungdom.

Politiets erfaringer

Politiets fokusgrupper opplever at det er noe utrygghet på Nedre Tøyen, men at området oppleves som bedre nå enn tidligere. Delbydelen oppleves som jevnt over roligere enn Enerhaugen, med flere boområder med færre utfordringer. Det oppleves som det er noen flere utfordringer i området mellom Tøyen Torg og Jens Bjelkes gate. Grensen mellom delbydelene Nedre Tøyen og Enerhaugen trekkes frem som et område med utfordringer.

Tøyen Torg oppleves som et rolig næringsområde som har hatt en positiv utvikling de siste årene med seriøse drivere. Likevel opplever enkelte næringsdrivende på torget og i Jens Bjelkes gate kriminalitet.

Politiets fokusgrupper mener innbyggerne på Nedre Tøyen har noe lavere tillit til politiet enn i øvrige områder i enhet sentrum. Enkelte mener det er bedre på Nedre Tøyen enn på Enerhaugen og at den økte tilstedeværelsen fra politiet har bedret området. Andre tror ikke innbyggerne merker skillet mellom Nedre Tøyen og Enerhaugen, på samme måte som politiet gjør.

Politiets fokusgrupper tror det er en noe høyere terskel for å anmelde straffbare forhold i området enn i øvrige områder i enhet sentrum. Likevel oppleves det som at publikum melder ifra på andre møtearenaer. Møter i moskeer trekkes frem som et eksempel der det er skapt forståelse for politiets tiltak. Ellers tror fokusgruppene det kan være mørketall, og at folk heller ordner opp selv enn å involvere politiet. Dette er ikke spesielt for Nedre Tøyen, men gjelder ifølge fokusgruppene generelt for flere områder øst i Oslo.

Når det gjelder motstand mot politiet, sier fokusgruppene at området oppleves likt som Enerhaugen. Fokusgruppene opplever ikke at beboerne i stort yter motstand mot politiet i området, men at det er noe mer motstand fra enkelte ungdommer og enkelte kriminelle aktører. I enkelte tilfeller kan også etterforskning oppleve at vitner og fornærmede i straffesaker ikke bidrar til å belyse straffesaken. Det diskuteres også at politiet opplevde mer motstand ute i gatene for to år siden enn de gjør nå, eksempelvis flokking fra ungdom.

Generelt fremheves bydel Gamle Oslo som den bydelen med mest initiativ fra beboere i forhold til andre bydeler. De positive lokale kreftene har både evne og vilje til å bedre nærområdet, særlig beboerforeninger med flere ildsjeler og foreldreinitiativer fremheves. Voksne personer med minoritetsbakgrunn er de som bidrar mest til fellesskapet. Fokusgruppene opplever at innbyggerne på Nedre Tøyen både har evne og vilje til å jobbe med lokale utfordringer i området, og at det henger sammen med at bydelshuset ligger i området.

Bispevika

Bispevika er et relativt nytt boligområde, med flere dyrere leiligheter på Sørenga og Bjørvika. Området har 99 prosent blokkbebyggelse og har rundt 4000 innbyggere.²⁰ I tillegg huser området næringsliv, særlig i Barcode, på Munch brygge og på Sørenga. Sørenga sjøbad tiltrekker seg mange mennesker om sommeren. Delbydelen dekker også flere øyer i indre Oslofjord.

Utrygghetsskapende kriminalitet

Bispevika lå 61 prosent under gjennomsnittet for enhet sentrum når man ser på utrygghetsskapende straffesaker, med 42 saker. Hovedvekten av sakene var voldslovbrudd. Av de mest alvorlige sakene var det 4 kroppsskader hvorav 2 var grove, 4 ran og 2 trusler med kniv.

Dette er en liten nedgang fra 2023 hvor det var 53 utrygghetsskapende straffesaker i området. Hovedvekten av sakene var ordensforstyrrelser og kroppskrenkelser. Det har ikke vært en vesentlig endring i de mest alvorlige sakene.

Særskilt på utrygghetsskapende ungdomssaker lå området 63 prosent under gjennomsnittet for enhet sentrum, med 2 saker. Dette var 1 grov kroppskrenkelse, og 1 ran som fant sted i det offentlige rom.

Antall politioppdrag²¹ lå 63 prosent under gjennomsnittet for enhet sentrum.

Anmeldelsestilbøyelighet

I trygghetsundersøkelsen er det stilt spørsmål om publikum har tatt kontakt med politiet i forbindelse med kriminalitet. I de tilfellene der publikum har svart at de har blitt utsatt for noen av de utvalgte lovbruddstypene²² det siste året, er politiet kontaktet i 48 prosent av tilfellene. Dette er en liten nedgang fra undersøkelsen som ble gjennomført i 2024, hvor 50 prosent svarte at de hadde kontaktet politiet. Nedgangen er ikke signifikant.

Opplevd trygghet og tillit til politiet

I trygghetsundersøkelsen oppgir 11 prosent at de føler seg svært eller ganske utrygge i sitt nærmiljø, og 77 prosent føler seg svært eller ganske trygge. Til sammenligning var det 10 prosent som følte seg svært eller ganske utrygge og 82 prosent som følte seg svært eller ganske trygge i samme område i undersøkelsen fra 2024. Temaer som går igjen i



Varmekartet visualiserer forekomst av antatt utrygghetsskapende hendelser i området (antall politioppdrag:93 & straffesaker:42). Kartet er inndelt etter delbydelsgrenser.

²⁰ <https://bydelsfakta.oslo.kommune.no/bydel/gamleoslo/befolkningsutvikling>

²¹ I kategoriene som inngår i "antatt utrygghetsskapende kriminalitet". Se *Metode* for oversikt.

²² Innbrudd, tyveri, ran, trusler, fysisk vold, hatkriminalitet, seksuelle overgrep/krenkelser

fritekstsvarene til beboerne som føler seg utrygge er åpenlys bruk og salg av narkotika. Enkelte har også svart ungdomsgjenger.

Undersøkelsen viser at 70 prosent føler seg svært eller ganske trygge på kveldstid og at 18 prosent føler seg svært eller ganske utrygge på kveldstid. Dette er ingen vesentlig endring fra forrige undersøkelse, da følte 71 prosent seg trygge og 15 prosent seg utrygge på kveldstid.

Når det gjelder tillit til politiet viser undersøkelsen at 12 prosent har svært eller ganske lav tillit til sitt lokale politi, mens 62 prosent har svært eller ganske høy tillit. Til sammenligning var andelen med lav tillit 11 prosent og andelen med høy tillit 67 prosent i undersøkelsen fra 2024. Endringen er ikke signifikant. Beboere med lav tillit til lokalt politi begrunner dette hovedsakelig med politiets manglende tilstedeværelse, manglende respons ved henvendelser, manglende håndtering av hverdagskriminalitet, og at anmeldte saker blir henlagt.

Politiets erfaringer

Politiets fokusgrupper tror innbyggerne i Bispevika føler seg trygge og at det er færre utfordringer her sammenlignet med enhet sentrum generelt. Delbydelen har sesongvariasjoner, hvor sommerhalvåret preges av mange tilreisende gjester. Spesielt Sørenga utpreger seg som et sted med mye folk, støy og hasjrøyking på sommerstid, men fokusgruppene tror ikke dette virker utrygghetsskapende for beboerne i området. Området langs Akerselva trekkes frem som et sted hvor det foregår salg av narkotika, spesielt på sommerhalvåret, som kanskje fører til at enkelte innbyggere føler seg utrygge. Det oppleves heller ikke som næringslivet i området opplever utrygghet. Noen næringsdrivende har meldt ifra om at uønsket klientell har tatt seg til rette i garasjeanlegg, noe som gjør ansatte redde for å gå dit, men det fremstår ikke som et stort problem.

Politiets fokusgrupper opplever at innbyggerne i området har tillit til politiet. Fokusgruppene tror imidlertid at innbyggerne har høyere forventninger til hva politiet skal komme og ordne opp i, som for eksempel hasjrøyking, bråkete biler og badegjester som støyer, og at det dermed blir misnøye om politiet ikke kommer. Fokusgruppene tror folk har lav terskel for å anmelde og si ifra til politiet, og at området ikke preges av mørketall. De tror dette har sammenheng med at mange av beboerne er ressurssterke, og at det er godt etablerte sameier i området som melder ifra ved uønskede hendelser. Fokusgruppene har ikke opplevd motstand mot politiet i området.

Kvæernerbyen

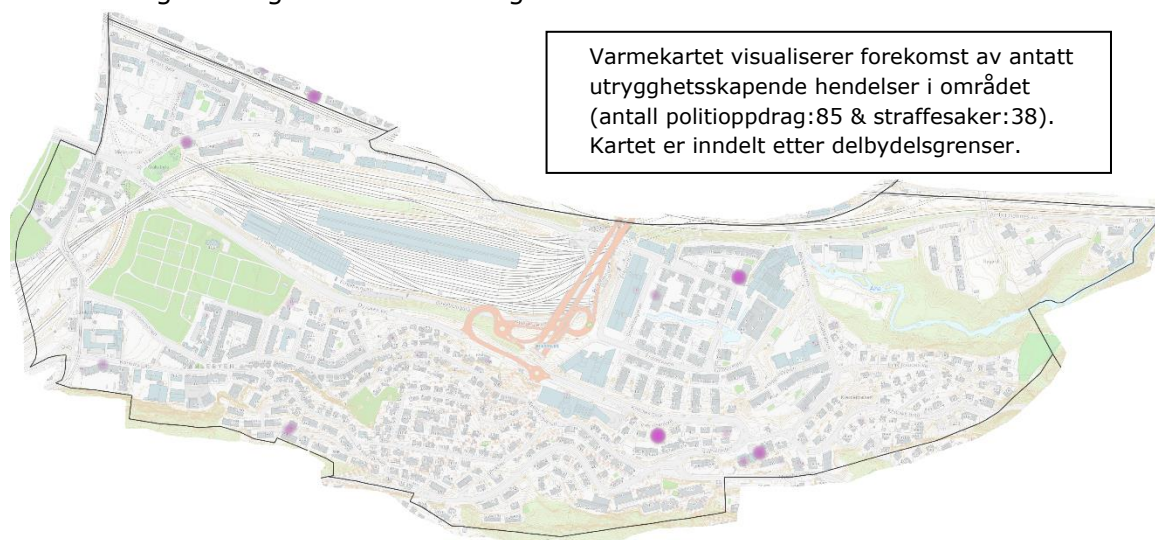
Kvæernerbyen er et relativt nytt boligområde i bydel Gamle Oslo, øst i Lodalen. Kvæernerbyen er delbydelen med nest størst befolkningsvekst de siste årene, og har i dag 9900 innbyggere.²³ Området består av 90 prosent blokkbebyggelse. Næringslivet i området er preget av en blanding av kontorlokaler, servicefunksjoner, handel og servering.

²³ <https://bydelsfakta.oslo.kommune.no/bydel/gamleoslo/>

Utrygghetsskapende kriminalitet

Kvæernerbyen lå 65 prosent under gjennomsnittet for enhet sentrum når man ser på utrygghetsskapende straffesaker, med 38 straffesaker. Hovedvekten av sakene var voldslovbrudd. Av de mest alvorlige sakene var det 5 ran hvorav 2 var grove, 2 kroppsskader og 1 trussel med kniv.

Dette er noen flere saker enn i 2023 hvor det var 31 utrygghetsskapende straffesaker i området. I likhet med 2025 var hovedvekten av sakene voldslovbrudd. Det har ikke vært en vesentlig endring i de mest alvorlige sakene.



Særskilt på utrygghetsskapende ungdomssaker lå området 9 prosent under gjennomsnittet for enhet sentrum, med 5 saker. Det var 1 ulovlig bevæpning på offentlig sted med skytevåpen, 1 ulovlig bevæpning på offentlig sted med kniv og 3 kroppskrenkelsener. Av de 3 kroppskrenkelsene fant kun én sted utendørs i det offentlige rom.

Antall politioppdrag²⁴ lå 66 prosent under gjennomsnittet for enhet sentrum.

Anmeldelsestilbøyelighet

I trygghetsundersøkelsen er det stilt spørsmål om publikum har tatt kontakt med politiet i forbindelse med kriminalitet. I de tilfellene der publikum har svart at de har blitt utsatt for noen av de utvalgte lovbruddstypene²⁵ det siste året, er politiet kontaktet i 41 prosent av tilfellene. Dette er en nedgang fra undersøkelsen som ble gjennomført i 2024, hvor 47 prosent svarte at de hadde kontaktet politiet. Nedgangen er ikke signifikant.

Opplevd trygghet og tillit til politiet

I trygghetsundersøkelsen oppgir 4 prosent at de føler seg svært eller ganske utrygge i sitt nærmiljø, og 89 prosent føler seg svært eller ganske trygge. Til sammenligning var det 7 prosent som følte seg svært eller ganske utrygge og 83 prosent som følte seg svært eller ganske trygge i samme område i undersøkelsen fra 2024. Økningen av de som føler seg svært eller ganske trygge er signifikant. Temaer som går igjen i fritekstsvarene til beboerne som føler seg utrygge er rusavhengige i nærmiljøet og åpenlyst salg av narkotika. Flere nevner også tyverier.

²⁴ I kategoriene som inngår i "antatt utrygghetsskapende kriminalitet". Se *Metode* for oversikt.

²⁵ Innbrudd, tyveri, ran, trusler, fysisk vold, hatkriminalitet, seksuelle overgrep/krenkelsener

Undersøkelsen viser at 78 prosent føler seg svært eller ganske trygge på kveldstid og 9 prosent føler seg svært eller ganske utrygge på kveldstid. I forrige undersøkelse følte 73 prosent seg trygge og 11 prosent utrygge på kveldstid. Økningen av de som føler seg trygge på kveldstid er signifikant.

Undersøkelsen viser at Kværnerbyen, sammen med Grønland, har høyest prosentandel av personer som har svart at de har svært eller ganske lav tillit til politiet sammenlignet med de andre delbydelene, med 14 prosent. Dette er en økning av de som har svart at de har lav tillit til politiet fra forrige undersøkelse, men økningen er ikke signifikant. 67 prosent har svart at de har svært eller ganske høy tillit til sitt lokale politi. Til sammenligning var andelen med lav tillit 11 prosent og andelen med høy tillit 66 prosent i undersøkelsen fra 2024. Beboere med lav tillit til lokalt politi begrunner dette hovedsakelig med politiets manglende kapasitet og respons, og manglende ressurser til å følge opp hverdagskriminalitet som tyveri og innbrudd.

Politiets erfaringer

Politiets fokusgrupper tror publikum føler seg trygge i Kværnerbyen og at det er færre utfordringer her sammenlignet med enhet sentrum generelt. Det foregår tidvis narkotikaomsetning enkelte steder som kan oppleves noe utrygt, og noen straffesaker knyttes til rusmiljøet. Fokusgruppene har lite kjennskap til næringsaktørene og de har ikke rapportert om utfordringer.

Politiets fokusgrupper er usikre på hva de mener om publikums tillit til politiet i området. Fokusgruppene har ikke opplevd motstand mot politiet i området.

Politiets fokusgrupper kjenner ikke til de lokale kreftene i området i like stor grad som de skulle ønske. De lurte på om fravær av rapportering fra beboerforeninger, bydelen eller andre om utrygghet tilsier positiv grad av beboerinitiativ. Det antas at det er positive krefter i borettslagene som tar eierskap til områdene sine. Det trekkes frem at det er mange ressurssterke innbyggere i området.

Bydel Grünerløkka

Bydel Grünerløkka er en sammensatt bydel, bestående av både gamle bygårder, nyere leilighetskomplekser og småhusbebyggelse. Enkelte områder har høyere forekomst av levekårsutfordringer enn Oslo for øvrig, mens andre har lavere forekomst. Nye boområder på Løren og Hasle har bidratt til stor befolkningsvekst i bydelen de siste ti årene, og det bor i dag rundt 66 000 innbyggere i bydelen.²⁶

Grünerløkka vest

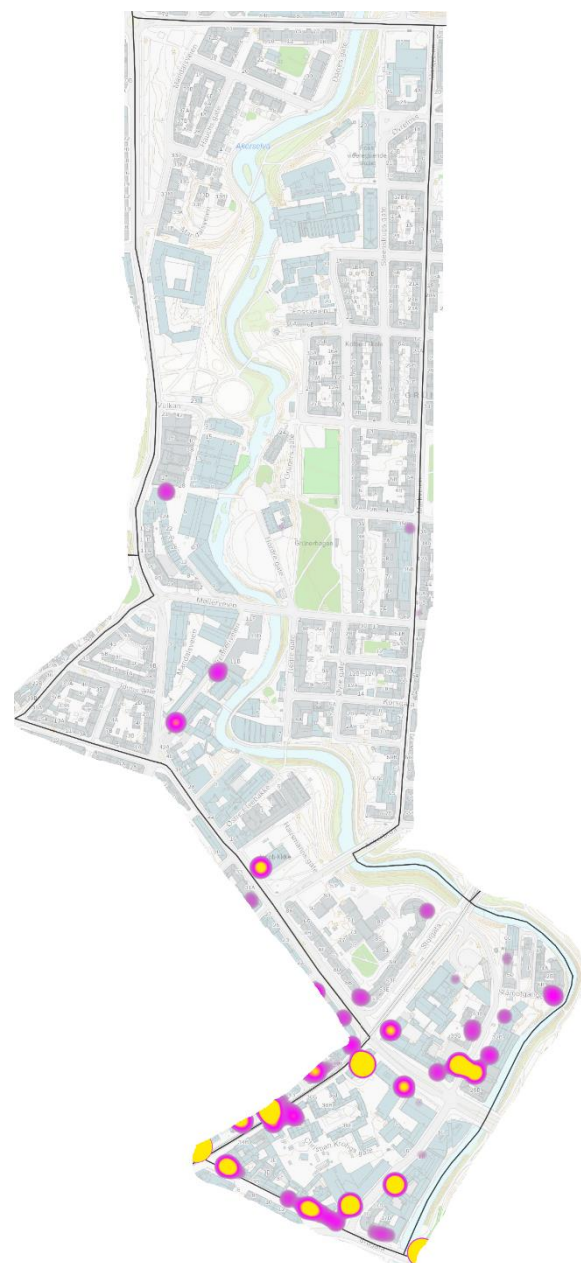
Grünerløkka vest er preget av store ulikheter. Den sentrumsnære delbydelen er sammensatt av sentrumsproblematikk med både et åpent rusmiljø og roligere områder. Delbydelen har næringsliv, restauranter og uteliv, blant annet på Vulkan og i Brenneriveien. Grünerløkka vest grenser blant annet til Grønland, og enkelte av utfordringene overlapper. Området har rundt 8600 innbyggere.²⁷

Utrygghetsskapende kriminalitet

Grünerløkka vest lå 139 prosent over gjennomsnittet for enhet sentrum når man ser på utrygghetsskapende straffesaker, med 261 saker. Av disse hadde rundt 80 prosent (212 saker) gjerningsadresse i politisonen Vestre Elvebakke, som er nedre del av Grünerløkka og grenser mot Grønland og Hammersborg. Dette området preges av det åpne rusmiljøet. Hovedvekten av sakene var voldslovbrudd. Til sammenligning var det 299 utrygghetsskapende straffesaker i området i 2023. I likhet med 2025 var hovedvekten av sakene voldslovbrudd.

Det har vært en økning i de mest alvorlige sakene fra 38 i 2023 til 61 i 2025. 51 av disse sakene fant sted i politisonen Vestre Elvebakke, hvor man blant annet finner det åpne rusmiljøet. Av de mest alvorlige sakene var det 2 drapsforsøk, 16 kroppsskader, 6 trusler med skytevåpen hvorav 3 var grove, og 10 trusler med kniv. I tillegg var det 26 ran hvorav 3 var grove, og 1 grov ulovlig bevæpning med skytevåpen på offentlig sted. Ingen av drapsforsøkene fant sted i det offentlige rom. Hva gjelder kroppsskadene knytter 6 av de seg til det åpne rusmiljøet, mens 7 fant sted på og i tilknytning til utested.

Særskilt på utrygghetsskapende ungdomssaker lå området 65 prosent over gjennomsnittet for enhet sentrum, med 9 saker. 3 av sakene gjaldt



Varmekartet visualiserer forekomst av antatt utrygghetsskapende hendelser i området (antall politioppdrag:806 & straffesaker:261). Kartet er inndelt etter delbydelsgrenser.

²⁶ <https://bydelsfakta.oslo.kommune.no/bydel/grunerlokka>

²⁷ <https://bydelsfakta.oslo.kommune.no/bydel/grunerlokka/befolkningsutvikling/>

vold/trusler/forulemping av politi, 2 ulovlig bevæpning på offentlig sted med kniv, 1 ran og 3 kroppskrenkelser hvorav 1 var grov.

Antall politioppdrag²⁸ lå 219 prosent over gjennomsnittet for enhet sentrum.

Anmeldelsestilbøyelighet

I trygghetsundersøkelsen er det stilt spørsmål om publikum har tatt kontakt med politiet i forbindelse med kriminalitet. I de tilfellene der publikum har svart at de har blitt utsatt for noen av de utvalgte lovbruddstypene²⁹ det siste året, er politiet kontaktet i 44 prosent av tilfellene. Dette er en liten oppgang fra undersøkelsen som ble gjennomført i 2024, hvor 42 prosent svarte at de hadde kontaktet politiet. Økningen er ikke signifikant.

Opplevd trygghet og tillit til politiet

I trygghetsundersøkelsen oppgir 12 prosent at de føler seg svært eller ganske utrygge i sitt nærmiljø, og 74 prosent føler seg svært eller ganske trygge. Til sammenligning var det 10 prosent som følte seg svært eller ganske utrygge og 78 prosent som følte seg svært eller ganske trygge i samme område i undersøkelsen fra 2024. Temaer som går igjen i fritekstsvarene til beboerne som føler seg utrygge er åpenlys bruk og salg av narkotika, personer som er påvirket av rusmidler og voldslovbrudd.

Undersøkelsen viser at 62 prosent føler seg svært eller ganske trygge på kveldstid og at 21 prosent føler seg svært eller ganske utrygge på kveldstid. Dette er tilnærmet likt som i forrige undersøkelse, da følte 64 prosent seg trygge og 22 prosent seg utrygge på kveldstid.

Når det gjelder tillit til politiet viser undersøkelsen at 13 prosent har svært eller ganske lav tillit til sitt lokale politi, mens 67 prosent har svært eller ganske høy tillit. Til sammenligning var andelen med lav tillit 11 prosent og andelen med høy tillit 69 prosent i undersøkelsen fra 2024. Endringen er ikke signifikant. Beboere med lav tillit til lokalt politi begrunner dette hovedsakelig med politiets ressursmangel, manglende tilstedeværelse og manglende agering på synlig kriminalitet.

Politiets erfaringer

Politiets fokusgrupper mener Grünerløkka vest preges av ulikheter, og snakker derfor om delbydelen som to områder. Nedre del er sentrumsnært og preges av det åpne rusmiljøet og synlig kriminalitet. Øvre del har ingen større utfordringer enn enhet sentrum generelt. Fokusgruppene tror publikum i nedre del opplever utrygghet i større grad enn øvre del og enhet sentrum for øvrig. Kriminaliteten knyttes til rusmiljøet og områdene rundt Kulturkirken Jakob, Elvebakken videregående skole, gamle legevakten og langs Akerselva. Det er flere utfordringer i området om sommeren, men da preges også delbydelen av uteserveringer og annet positivt byliv som bidrar til økt trygghet.

Politiets fokusgrupper mener også næringslivet i nedre del av området opplever mer utrygghet enn øvre del og at de sliter på grunn av utfordringene knyttet til rusmiljøet. Det gjelder spesielt stedene nærmest sentrum, nære Storgata og Brugata, og noe langs Akerselva. Næringsdrivende i området har rapportert mye til politiet sammenlignet med enhet sentrum generelt.

²⁸ I kategoriene som inngår i "antatt utrygghetsskapende kriminalitet". Se *Metode* for oversikt.

²⁹ Innbrudd, tyveri, ran, trusler, fysisk vold, hatkriminalitet, seksuelle overgrep/krenkelser

Politiets fokusgrupper tror beboerne har gjennomsnittlig tillit til politiet. Siden området er sentrumsnært, er det også høyere grad av synlig politi og rask respons når noe skjer. Politiet samhandler også tett med enkelte beboere og borettslag, i forhold til i andre områder. Fokusgruppene knytter mulige mørketall til lite eierskap til området, da det er mange leietakere i området. Fokusgruppene opplever ikke motstand mot politiets arbeid i stor grad, men fremhever at enkelte i rusmiljøet og kriminelle aktører kan utøve motstand. I den sentrumsnære delen er det også flere fornærmede som ikke ønsker å bidra i etterforskning.

Næringslivet og grunneierne i området bidrar i stor grad som positive krefter i området, mens innbyggerne, med en høy andel korttidsboende, bidrar i mindre grad. Vulkan, Foss videregående skole og Ankerkvartalet blir trukket frem som bidragsytere. Det er ingen barne- eller ungdomsskoler i delbydelen, og derfor færre foreldreinitiativer.

Grünerløkka øst

Grünerløkka øst er mindre i areal enn Grünerløkka vest og strekker seg langs Thorvald Meyers gate fra Nybrua i sør til Sannergata i nord. Delbydelen grenser mot Markveien og Toftes gate. Området preges av leiligheter, næringsliv, og parkene Olaf Ryes plass og Birkelunden. Området har i dag rundt 5000 innbyggere.³⁰

Utrygghetsskapende kriminalitet

Grünerløkka øst lå 18 prosent over gjennomsnittet for enhet sentrum når man ser på utrygghetsskapende straffesaker, med 129 straffesaker. Hovedvekten av sakene var voldslovbrudd. Av de mest alvorlige sakene var det 9 kroppsskader, 6 ran og 3 trusler med kniv.

Dette er en oppgang fra 2023 hvor det var 107 utrygghetsskapende straffesaker i området, men det har vært en liten nedgang i de mest alvorlige sakene fra 22 i 2023 til 18 i 2025. I likhet med 2025 var hovedvekten av sakene voldslovbrudd.

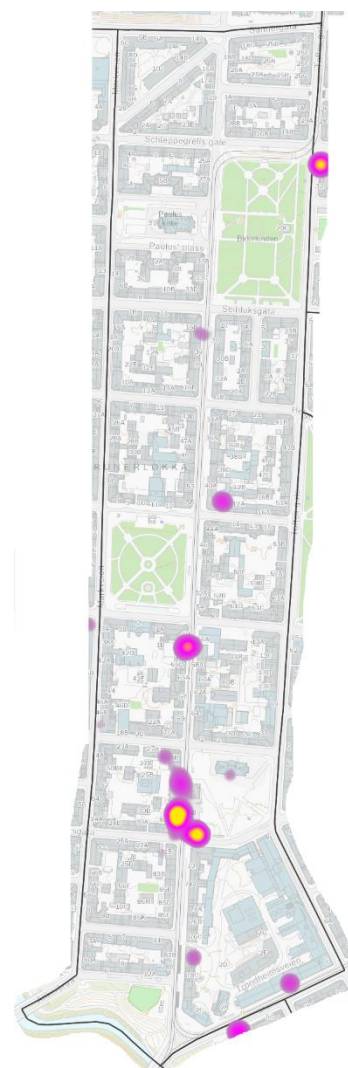
Særskilt på utrygghetsskapende ungdomssaker lå området 82 prosent under gjennomsnittet for enhet sentrum, med 1 grov kroppskrenkelse.

Antall politioppdrag³¹ lå 17 prosent over gjennomsnittet for enhet sentrum.

Anmeldelsestilbøyelighet

I trygghetsundersøkelsen er det stilt spørsmål om publikum har tatt kontakt med politiet i forbindelse med kriminalitet. I de tilfellene der publikum har svart at de har blitt utsatt for noen av de utvalgte lovbruddstypene³² det siste året, er politiet kontaktet i 42 prosent av tilfellene.

Dette er en liten oppgang fra undersøkelsen som ble gjennomført i 2024, hvor 40 prosent svarte at de hadde kontaktet politiet. Økningen er ikke signifikant.



Varmekartet visualiserer forekomst av antatt utrygghetsskapende hendelser i området (antall politioppdrag:296 & straffesaker:129). Kartet er inndelt etter delbydelsgrenser.

³⁰ <https://bydelsfakta.oslo.kommune.no/bydel/grunerlokka/befolkningsutvikling/>

³¹ I kategoriene som inngår i "antatt utrygghetsskapende kriminalitet". Se *Metode* for oversikt.

³² Innbrudd, tyveri, ran, trusler, fysisk vold, hatkriminalitet, seksuelle overgrep/krenkelser

Opplevd trygghet og tillit til politiet

I trygghetsundersøkelsen oppgir 11 prosent at de føler seg svært eller ganske utrygge i sitt nærmiljø, og 80 prosent føler seg svært eller ganske trygge. Det er en signifikant økning av de som har svart at de føler seg utrygge sammenlignet med forrige undersøkelse, da var det 5 prosent som følte seg svært eller ganske utrygge. 83 prosent følte seg svært eller ganske trygge i samme område i undersøkelsen fra 2024. Temaer som går igjen i fritekstsvarene til beboerne som føler seg utrygge er åpenlys bruk og salg av narkotika i parker og i gatene, og gjenger og ungdomsgrupper som oppleves truende.

Undersøkelsen viser at 68 prosent føler seg svært eller ganske trygge på kveldstid, mens 14 prosent føler seg svært eller ganske utrygge. Dette er tilnærmet likt som i forrige undersøkelse, da følte 71 prosent seg trygge og 12 prosent seg utrygge på kveldstid.

Når det gjelder tillit til politiet viser undersøkelsen at 13 prosent har svært eller ganske lav tillit til sitt lokale politi, mens 66 prosent har svært eller ganske høy tillit. Til sammenligning var andelen med lav tillit 8 prosent og andelen med høy tillit 70 prosent i undersøkelsen fra 2024. Endringen er ikke signifikant. Beboere med lav tillit til lokalt politi begrunner dette hovedsakelig med politiets manglende ressurser og prioriteringer, henleggelse av anmeldte saker og manglende tilstedeværelse.

Kriminelle nettverk

Grünerløkka øst preges av et kriminelt ungdomsmiljø som selger narkotika i området.

Politiets erfaringer

Deler av fokusgruppene mener beboerne på Grünerløkka øst opplever mer trygghet sammenlignet med enhet sentrum generelt. Andre i fokusgruppene tror beboerne føler seg gjennomsnittlig trygge. Problematikken oppleves av enkelte som spredd over hele delbydelen, men at det kretser rundt Birkelunden, Schous plass, Olaf Ryes plass, Thorvald Meyers gate og bakgårder. Barn som går til og fra Grünerløkka skole opplever særlig alkohol/rusklientellet på Birkelunden som utrygt, og enkelte tar omveier på skoleveien. Andre i fokusgruppene mener politiet har god kontroll og at området generelt er rolig, med unntak av nevnte ungdomsmiljø. Olaf Ryes plass fremheves som et ordentlig sted.

Politiets fokusgrupper trekker frem at det ofte er narkotikaomsetning og ordensoppdrag ved Schous plass. Det er også utfordringer på utesteder rundt Schous plass og nedre del av Thorvald Meyers gate. Dette gjelder helg og natt, og er ikke nødvendigvis noe publikum blir utrygge av.

Politiets fokusgrupper mener næringslivet i området opplever noe trygghet. Det er enkelte næringsdrivende som opplever store utfordringer. Enkelte kiosker, butikker og serveringssteder har hyppig oppfølging fra Nærpolitiet fordi de er utsatt for kriminalitet, særlig fra ungdom.

Det oppleves som at innbyggerne generelt har høy tillit til politiet og politiets arbeid i området. Dette knyttes til at klager følges opp, at det er dialog med samarbeidsaktører i området og opplevelsen av at politiet kommer når de ringer. Fokusgruppene tror terskelen for å melde ifra til politiet er høyere i området med uteliv og synlig kriminalitet, mens terskelen er lavere i de mer etablerte boområdene. Fokusgruppene opplever lite motstand i området, men noe fra enkelte på Birkelunden.

Politiets fokusgrupper mener det jevnt over er godt engasjement fra innbyggerne, og det er positive initiativ fra næringsliv, beboerforeninger og bydelen. Det er mange som bryr

seg om nærområdet. Eksempelvis har bydelen oppfordret lokale til å spise lunsj ute på Birkelunden for å "ta tilbake" området ved at det frekventeres av alle slags mennesker.

Sofienberg

Sofienberg har fire store parker som utgjør yttergrensene for delbydelen; Sofienbergparken, Botanisk hage, Tøyenparken og Ola Narr. Ellers består området av leilighetsbebyggelse og en del næringsvirksomhet, særlig i form av serveringssteder. Delbydelen har rundt 9500 innbyggere.³³

Utrygghetsskapende kriminalitet

Sofienberg lå 26 prosent under gjennomsnittet for enhet sentrum når man ser på utrygghetsskapende straffesaker, med 81 straffesaker. Hovedvekten av sakene var voldslovbrudd. Av de mest alvorlige sakene var det 1 drapsforsøk, 7 kroppsskader hvorav 1 var grov, 1 trusler med skytevåpen og 2 trusler med kniv. I tillegg var det 5 ran og 1 grov ulovlig bevæpning med skytevåpen på offentlig sted.

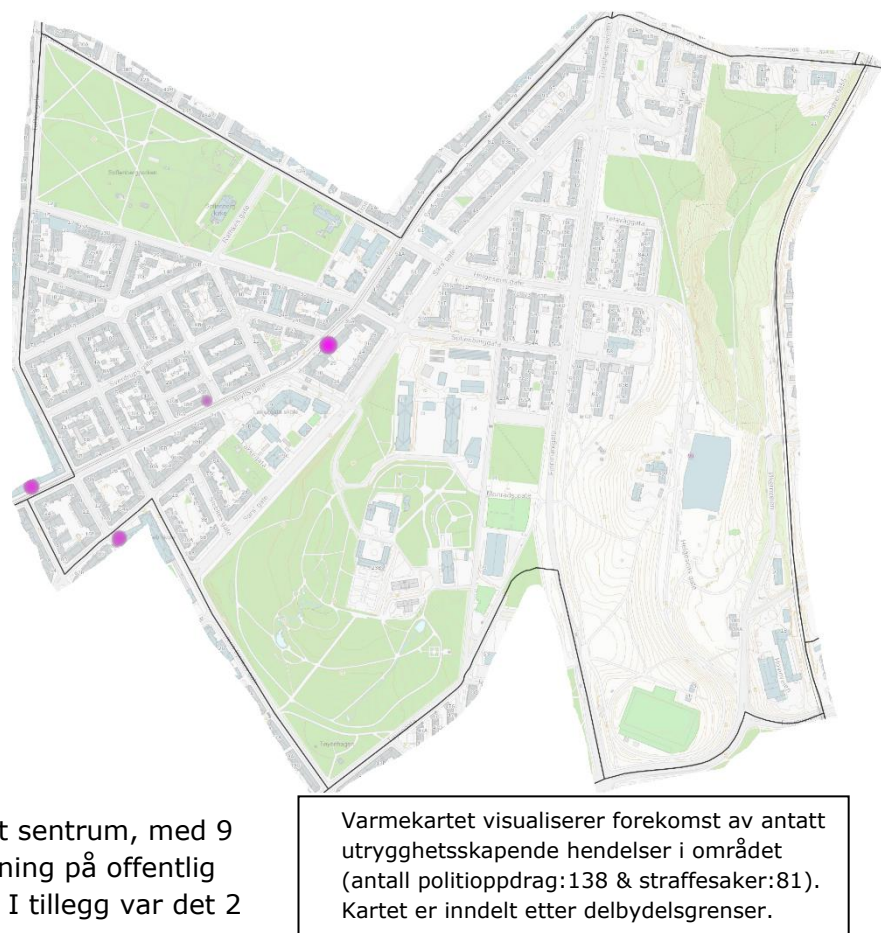
Dette er en liten oppgang fra 2023 hvor det var 68 utrygghetsskapende straffesaker i området. Også her var hovedvekten voldslovbrudd. Det har ikke vært en vesentlig endring i de mest alvorlige sakene.

Særskilt på utrygghetsskapende ungdomssaker lå området 65 prosent over gjennomsnittet for enhet sentrum, med 9 saker. 4 av sakene var ulovlig bevæpning på offentlig sted med kniv eller liknende redskap. I tillegg var det 2 kroppskrenkelser hvorav 1 grov, og 3 vold/trusler/forulemping av politi. Ingen av disse foregikk utendørs.

Antall politioppdrag³⁴ lå 45 prosent under gjennomsnittet for enhet sentrum.

Anmeldelsestilbøyelighet

I trygghetsundersøkelsen er det stilt spørsmål om publikum har tatt kontakt med politiet i forbindelse med kriminalitet. I de tilfellene der publikum har svart at de har blitt utsatt for noen av de utvalgte lovbruddstypene³⁵ det siste året, er politiet kontaktet i 53 prosent av



³³ <https://bydelsfakta.oslo.kommune.no/bydel/grunerlokka/befolkningsutvikling>

³⁴ I kategoriene som inngår i "antatt utrygghetsskapende kriminalitet". Se *Metode* for oversikt.

³⁵ Innbrudd, tyveri, ran, trusler, fysisk vold, hatkriminalitet, seksuelle overgrep/krenkelser

tilfellene. Dette er en signifikant oppgang fra undersøkelsen som ble gjennomført i 2024, hvor 41 prosent svarte at de hadde kontaktet politiet.

Opplevd trygghet og tillit til politiet

I trygghetsundersøkelsen oppgir 9 prosent at de føler seg svært eller ganske utrygge i sitt nærmiljø, og 80 prosent føler seg svært eller ganske trygge. Dette er tilnærmet likt som i undersøkelsen fra 2024, da var det 8 prosent som følte seg svært eller ganske utrygge og 80 prosent som følte seg svært eller ganske trygge i samme område. Temaer som går igjen i fritekstsvarene til beboerne som føler seg utrygge er åpenlys bruk og salg av narkotika, og voldshendelser. Enkelte har også svart ungdomsgjenger med truende adferd.

Undersøkelsen viser at 70 prosent føler seg svært eller ganske trygge på kveldstid og at 17 prosent føler seg svært eller ganske utrygge på kveldstid. Dette er ingen vesentlig endring fra forrige undersøkelse, da følte 66 prosent seg trygge og 16 prosent seg utrygge på kveldstid.

Når det gjelder tillit til politiet viser undersøkelsen at 13 prosent har svært eller ganske lav tillit til sitt lokale politi, mens 67 prosent har svært eller ganske høy tillit. Til sammenligning var andelen med lav tillit 12 prosent og andelen med høy tillit 68 prosent i undersøkelsen fra 2024. Endringen er ikke signifikant. Beboere med lav tillit til lokalt politi begrunner dette hovedsakelig med manglende respons ved henvendelser og at anmeldte saker blir henlagt. Flere svarer også at politiet er lite synlig i området, og noen få svarer at politiet er lite synlige utenfor politibilen.

Politiets erfaringer

Sofienberg er en stor delbydel, og fokusgruppene mener derfor det også er variasjon i tryggheten i området. Områdene som ligger tett på Grønland og Grünerløkka har flest utfordringer, mens det oppleves som at det er rolig i området rundt Tøyenparken. Enkelte trekker frem at det bor mange unge i området, og at beboerne føler seg trygge selv om det foregår en del kriminalitet. I Sofienbergparken er det generelt mye aktivitet, både narkotikabruk og -omsetning, men det er også en park mange beboere benytter seg av på sommerhalvåret. Området rundt Sofienberg skole trekkes fram som et område med utfordringer.

Det er en del næringsliv i delbydelen, men fokusgruppene tror ikke de opplever mye utrygghet. Det er lite rapportering fra næringsdrivende selv.

Politiets fokusgrupper tror beboere i området har gjennomsnittlig høy tillit til politiet. Det trekkes frem at politiet har jobbet aktivt rundt skoler i området den siste tiden. Videre tror de terskelen for å anmelde er høyere for unge og i området nærmere Grünerløkka, i forhold til området mot Tøyenparken. Det er heller ikke opplevd noe særlig motstand mot politiet på Sofienberg.

Området med lite utfordringer har færre insentiver for engasjement. I andre deler av Sofienberg bor det mange unge folk og studenter, som det heller ikke er naturlig at skal engasjere seg i stor grad i nærområdet. Det oppleves heller ikke som det er mye engasjement fra foreldre på skolene i området, delvis fordi flere elever bor i andre bydeler.

Dælenenga

Dælenenga er en liten delbydel sammenlignet med de andre i sentrum krets, med rundt 4600 innbyggere.³⁶ Området består av leiligheter, noe næringsliv og grøntområder, i tillegg til Grünerløkka skole.

Utrygghetsskapende kriminalitet

Dælenenga lå 54 prosent under gjennomsnittet for enhet sentrum når man ser på utrygghetsskapende straffesaker, med 51 saker. Hovedvekten av sakene var voldslovbrudd. Av de mest alvorlige sakene var det 5 kroppsskader, 4 ran og 1 trussel med kniv.

Dette er noen færre saker enn i 2023 hvor det var 65 utrygghetsskapende straffesaker i området. Også her var hovedvekten av sakene voldslovbrudd. Det er også en nedgang i de mest alvorlige sakene fra 18 i 2023 til 10 i 2025.

I uttrekksperioden var det ingen straffesaker i de aktuelle statistikkgruppene med mistenkt under 18 år.

Antall politioppdrag³⁷ lå 57 prosent under gjennomsnittet for enhet sentrum.

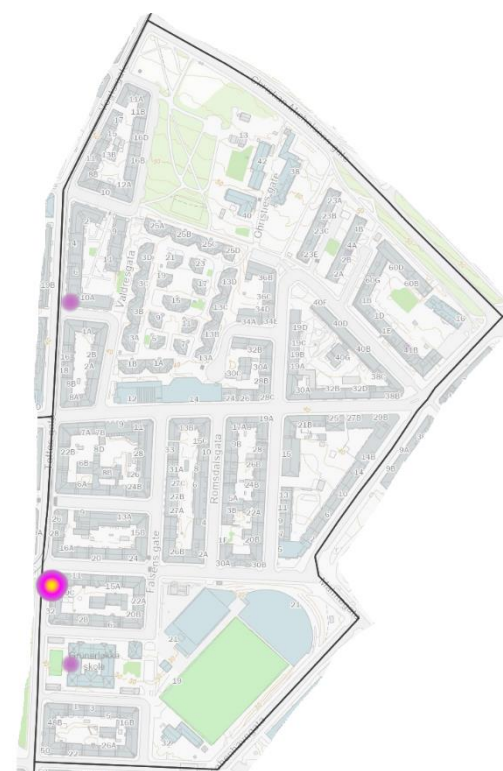
Anmeldelsestilbøyelighet

I trygghetsundersøkelsen er det stilt spørsmål om publikum har tatt kontakt med politiet i forbindelse med kriminalitet. I de tilfellene der publikum har svart at de har blitt utsatt for noen av de utvalgte lovbruddstypene³⁸ det siste året, er politiet kontaktet i 49 prosent av tilfellene. Dette er en oppgang fra undersøkelsen som ble gjennomført i 2024, hvor 44 prosent svarte at de hadde kontaktet politiet. Økningen er ikke signifikant.

Opplevd trygghet og tillit til politiet

I trygghetsundersøkelsen oppgir 8 prosent svart at de føler seg svært eller ganske utrygge i sitt nærmiljø, og 78 prosent føler seg svært eller ganske trygge. Dette er tilnærmet likt undersøkelsen som ble gjennomført i 2024, da var det 9 prosent som følte seg svært eller ganske utrygge og 78 prosent som følte seg svært eller ganske trygge i samme område. Temaer som går igjen i fritekstsvarene til beboerne som føler seg utrygge er åpenlys bruk og salg av narkotika, voldshendelser, innbrudd og tyveri.

Undersøkelsen viser at 67 prosent føler seg svært eller ganske trygge på kveldstid og 15 prosent føler seg svært eller ganske utrygge på kveldstid. Dette er tilnærmet likt undersøkelsen som ble gjennomført i 2024, da følte 66 prosent seg trygge og 16 prosent seg utrygge på kveldstid.



Varmekartet visualiserer forekomst av antatt utrygghetsskapende hendelser i området (antall politioppdrag:105 & straffesaker:51). Kartet er inndelt etter delbydelsgrenser.

³⁶ <https://bydelsfakta.oslo.kommune.no/bydel/grunerlokka/befolkningsutvikling/>

³⁷ I kategoriene som inngår i "antatt utrygghetsskapende kriminalitet". Se *Metode* for oversikt.

³⁸ Innbrudd, tyveri, ran, trusler, fysisk vold, hatkriminalitet, seksuelle overgrep/krenkelser

Når det gjelder tillit til politiet viser undersøkelsen at 13 prosent har svært eller ganske lav tillit til sitt lokale politi, mens 67 prosent har svært eller ganske høy tillit. Til sammenligning var andelen med lav tillit 11 prosent og andelen med høy tillit 67 prosent i undersøkelsen fra 2024. Endringen er ikke signifikant. Beboere med lav tillit til lokalt politi begrunner dette hovedsakelig med manglende respons ved henvendelser og at anmeldte saker blir henlagt. Noen svarer også at politiet er lite synlig i området.

Politiets erfaringer

Politiets fokusgrupper tror innbyggerne på Dælenenga føler seg gjennomsnittlig trygge sammenlignet med øvrige områder i enhet sentrum. Idrettsaktiviteter som tiltrekker seg folk fremheves som positivt for området. Utryggheten knyttes til enkelte steder. Området rundt Hallénparken preges noe av rusmiljøet. Grünerløkka skole kan også tidvis oppleve utrygghet grunnet nærheten til Birkelunden og synlig narkotikakriminalitet. Politiet har ofte tilstedeværelse i området, og opplever ikke at området preges av kriminalitet.

Politiet har lite kontakt med næringsdrivende i området, og det er få utfordringer fokusgruppene kjenner til.

Politiets fokusgrupper tror det er variasjon i området når det gjelder tillit til politiet, og tror det kan være noe lavere tillit i enkelte kvartaler. I stort opplever fokusgruppene at beboerne har tillit til politiarbeidet ved at normalsituasjon gjenopprettes ved at hendelser blir håndtert. Det trekkes også frem at politiet mottar tips fra beboere i området, som kan være et tegn på tillit. Fokusgruppene tror det kan være noe mørketall i øvre del av Dælenenga, men at publikum stort sett kontakter politiet. Det oppleves ikke motstand mot politiet i området.

Ifølge fokusgruppene er det positivt initiativ fra beboere i nedre del av området, samt gjennom skole og idrett, som skaper positiv aktivitet. Grünerløkka skole bidrar til at det er mye vilje i området.

Bydel St. Hanshaugen

Bydel St. Hanshaugen har rundt 40 000 innbyggere, og befolkningen består av flest unge voksne og mange aleneboere.³⁹ Samlet sett har bydelen lavere forekomst av levekårsutfordringer enn Oslo for øvrig.⁴⁰ Bydelen har en overvekt av blokkbebyggelse og leiegårder, en rekke parker som St. Hanshaugen, Stensparken, Marienlystparken, Kristparken mfl., fire kirkegårder og gravlunder, og en rekke skoler.

Hammersborg

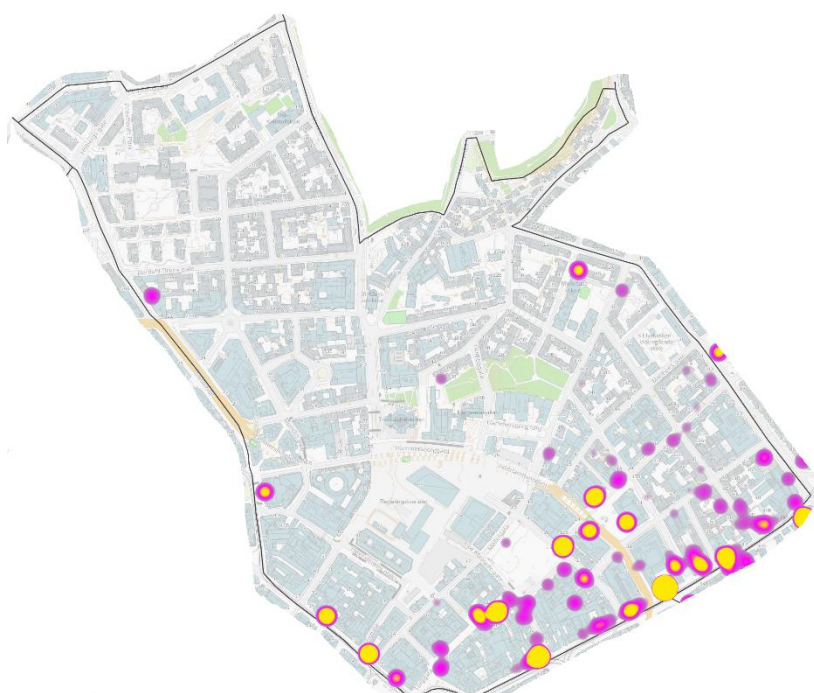
Hammersborg er preget av store ulikheter. Den sentrumsnære delbydelen er sammensatt av sentrumsproblematikk med det åpne rusmiljøet i Storgata, uteliv på Youngstorget og næringsliv, samt roligere boområder og flere skoler. Hammersborg grenser til Grønland, og enkelte av utfordringene overlapper. Det bor omtrent 8500 personer i delbydelen.⁴¹

Utrygghetsskapende kriminalitet

Hammersborg lå 636 prosent over gjennomsnittet for enhet sentrum når man ser på utrygghetsskapende straffesaker, med 809 saker. Av disse hadde rundt 70 prosent (577 saker) gjerningsadresse i politisonen Youngstorget-Oslo domkirke, som dekker blant annet utelivet rundt Youngstorget og rusmiljøet ved Storgata 33. Hovedvekten av sakene var voldslovbrudd. Av de mest alvorlige sakene var det 2 drapsforsøk, 69 kroppsskader hvorav 7 var grove, 5 trusler med skytevåpen hvorav 2 var grove, 26 trusler med kniv og 57 ran hvorav 10 var grove.

Til sammenligning var det 845 utrygghetsskapende straffesaker i området i 2023. Det har vært en svak nedgang i antall straffesaker, men det var like mange av de mest alvorlige sakene i 2025 som i 2023.

Særskillt på utrygghetsskapende ungdomssaker lå området 229 prosent over gjennomsnittet for enhet sentrum, med 18 saker. Sakene knytter seg til 10 hendelser på offentlig sted. Det er registrert 9 voldssaker. Dette er 4 kroppskrenkelser, herunder 1 grov, og 5 saker er vold/trusler/forulemping av politi eller annen tjenesteperson. I tillegg var det 6 ran, herunder 1 grovt og 3 ulovlige bevæpninger med kniv.



Varmekartet visualiserer forekomst av antatt utrygghetsskapende hendelser i området (antall politioppdrag:2145 & straffesaker:809). Kartet er inndelt etter delbydelsgrenser.

³⁹ <https://oslo.kommune.no/bydeler/bydel-st-hanshaugen>

⁴⁰ <https://bydelsfakta.oslo.kommune.no/bydel/sthanshaugen/levekaar>

⁴¹ <https://bydelsfakta.oslo.kommune.no/bydel/sthanshaugen/befolkningsutvikling>

Antall politioppdrag⁴² lå 750 prosent over gjennomsnittet for enhet sentrum. Det antas at en stor andel av disse var relatert til utelivet og rusmiljøet.

Anmeldelsestilbøyelighet

I trygghetsundersøkelsen er det stilt spørsmål om publikum har tatt kontakt med politiet i forbindelse med kriminalitet. I de tilfellene der publikum har svart at de har blitt utsatt for noen av de utvalgte lovbruddstypene⁴³ det siste året, er politiet kontaktet i 44 prosent av tilfellene. Dette er en økning fra undersøkelsen som ble gjennomført i 2024, hvor 36 prosent svarte at de hadde kontaktet politiet. Økningen er ikke signifikant.

Opplevd trygghet og tillit til politiet

I trygghetsundersøkelsen oppgir 15 prosent at de føler seg svært eller ganske utrygge i sitt nærmiljø, og 72 prosent føler seg svært eller ganske trygge. Dette er en svak negativ utvikling fra forrige undersøkelse, men endringen er ikke signifikant. I 2024 var andelen som følte seg utrygge 13 prosent, mens andelen som følte seg trygge var 76 prosent. Etter Grønland, er Hammersborg området i enhet sentrum der beboerne føler seg mest utrygge. Fritekstsvarene til beboerne som føler seg utrygge knyttes i all hovedsak til det åpne rusmiljøet i området. I tillegg til at den åpenlyse narkotikabruken føles utrygghetsskapende i seg selv, trekker også publikum frem andre problemer og kriminalitet som følger med klientellet i rusmiljøet. Flere nevner bråk i gatene, innbrudd i boder og bakgårder og funn av sprøytespisser og annet brukerutstyr. Hjelpetiltakene i umiddelbar nærhet til det åpne rusmiljøet fremheves av enkelte som steder som samler det tyngste klientellet tilknyttet det åpne rusmiljøet.

Den svake negative utviklingen er også synlig på trygghet på kveldstid, men heller ikke denne er signifikant. Årets undersøkelse viser at 22 prosent føler seg svært eller ganske utrygge på kveldstid, mens andelen var 19 prosent ved forrige undersøkelse. Andelen som føler seg svært eller ganske trygge på kveldstid er endret fra 63 prosent i undersøkelsen fra 2024 til 61 prosent i 2026.

Når det gjelder tillit til politiet viser undersøkelsen at 11 prosent har svært eller ganske lav tillit til lokalt politi. Det er ingen endring fra forrige undersøkelse. Andelen som har svært eller ganske høy tillit har sunket noe, og er nå 65 prosent. Ved forrige undersøkelse var tallet 70 prosent. Nedgangen er ikke signifikant. Beboere med lav tillit til lokalt politi begrunner dette hovedsakelig med lite synlig politi i gatene og henleggelse av straffesaker, særlig hverdagskriminalitet/de mindre alvorlige sakene. Flere opplever at politiet heller patruljerer fra bilene enn til fots, og at politiet ikke har kapasitet til å rykke ut ved hendelser i området.

Politiets erfaringer

Politiets fokusgrupper påpeker at det er store ulikheter mellom de ulike områdene i delbydelen. De trekker en grense ved Møllergata, og mener det er store utfordringer nedenfor sammenlignet med ovenfor. Hammersborgs største problemområde er ifølge fokusgruppene innenfor området Møllergata-Hausmannsgate-Storgata-Grensen. Områdene vil videre omtales som nedre del og øvre del. Fokusgruppene trekker også frem at de fleste som bor i delbydelen, bor i øvre del. Nedre del består også av personer som bor der, men i tillegg en stor andel personer som oppholder seg i området enten fordi de jobber der

⁴² I kategoriene som inngår i "antatt utrygghetsskapende kriminalitet". Se *Metode* for oversikt.

⁴³ Innbrudd, tyveri, ran, trusler, fysisk vold, hatkriminalitet, seksuelle overgrep/krenkelser

eller benytter seg av det sentrumsnære utelivet. Det oppleves som det er mye unge personer som bor der, og at det er høyt gjennomtrekk ved at folk flytter ut av området.

Politiets fokusgrupper mener de som bor i nedre del av området opplever høy grad av utrygghet. Mye av utryggheten knyttes til det åpne rusmiljøet og kriminaliteten det fører med seg, i tillegg til kriminelle aktører som lager uro i området. Kriminaliteten tilknyttet rusmiljøet blir beskrevet som at den foregår hele døgnet, hele året. I tillegg trekkes utelivsproblematikk i den sentrumsnære delen frem, særlig i helger. Øvre del blir beskrevet som et rolig boområde uten mye kriminalitet, og et område der innbyggerne føler seg trygge i forhold til enhet sentrum generelt. Fokusgruppene sier det ikke er noen problemområder i øvre del.

Politiets fokusgrupper mener det er høy grad av utrygghet også for næringslivet i nedre del av Hammersborg. Storgata med sidegater fremheves som et utfordrende område for næringsdrivende. Det er enkelte lokaler i nærhet til det åpne rusmiljøet som står tomme på grunn av utrygghet blant ansatte og dårlig grunnlag for å drive næring. Belastningen fra rusmiljøet og kriminaliteten det medfører er en medvirkende årsak, og i enkelte tilfeller direkte årsak. Enkelte som jobber i området har vært utsatt for trusler og vold, og noen gårdeiere har bygd om innganger til arbeidsplasser så de ansatte kan gå inn uten å passere rusmiljøet. Øvrige deler av delbydelen oppleves det lite utfordringer med. Det nevnes at Torggata oppleves trygt. Det er også lite utfordringer knyttet til utelivet, da det er vektere til stede. I øvre del av delbydelen tror fokusgruppene næringslivet føler seg trygge.

Politiets fokusgrupper tror publikum i nedre del av området har varierende grad av tillit til politiet, og at dette kommer an på hvilke forventninger de har til politiet, særlig med tanke på forståelse for hva politiet kan og ikke kan gjøre med det åpne rusmiljøet. Andre trekker frem at personer som blir boende i nedre del sannsynligvis har tillit til politiet, og at politiet er raskt på stedet og oppklarer saker. Det oppleves som det er høy tillit fra næringslivet i nedre del når de forteller at det har blitt en bedring der. Det blir nevnt at personer som tilhører det åpne rusmiljøet kan ha lavere tillit til politiet, men at flere setter pris på at politiet er i nærheten og kan hjelpe dem hvis det trengs. Fokusgruppene opplever høy grad av tillit fra øvre del av delbydelen.

Politiets fokusgrupper tror folk i området har høyere terskel for å kontakte politiet sammenlignet med andre områder, da toleransen har blitt høyere fordi beboerne har blitt vant til kriminaliteten i området. Siden det er mye kriminalitet i området tror fokusgruppene også det er høy grad av underrapportering, og forteller at politiet ofte får vite om kriminalitet som har skjedd, men som ikke er anmeldt. De tror beboere i øvre del kontakter politiet i stor grad.

Når det gjelder motstand mot politiet mener fokusgruppene at politiet opplever motstand i rusmiljøet og fra noen beboere angående politiets håndtering av det åpne rusmiljøet. Det trekkes også frem at noen kriminelle aktører og noen personer i rusmiljøet ikke vil forklare seg i straffesaker.

Av positive lokale krefter trekkes næringsaktører og gårdeiere frem i nedre del av området. Flere tar initiativ, men enkelte gir også opp. Med unntak av enkelte beboerforeninger, oppleves det som at det er lite initiativ fra beboere i nedre del av området. I boligområdene i øvre del er det færre utfordringer, og dermed også mindre initiativ. Skoler i området løfter frem mer problematikk enn beboerne gjør. Nedleggelse av Møllergata skole har skapt mye engasjement hos beboerne. Ellers nevnes som positivt at det er mange vektere i området.

Bydel Frogner

Bydel Frogner har rundt 60 000 innbyggere, og består hovedsakelig av blokkbebyggelse, arbeidsplasser og næringsliv.⁴⁴ Samlet sett har bydelen lavere forekomst av levekårsutfordringer enn Oslo for øvrig.

Skillebekk

Skillebekk er et bolig- og næringsstrøk med rundt 9400 innbyggere. Leiegårdsbebyggelse preger området. I områdene Solli Plass, Aker Brygge og Tjuvholmen finner man en rekke restauranter og utesteder. I delbydelen ligger også Ruseløkka barne- og ungdomsskole, Oslo Handelsgymnasium og Vika videregående skole.

Utrygghetsskapende kriminalitet

Skillebekk lå 10 prosent over gjennomsnittet for enhet sentrum når man ser på utrygghetsskapende straffesaker, med 121 straffesaker. Hovedvekten av sakene var voldslovbrudd. Av de mest alvorlige sakene var det 6 kroppsskader hvorav 2 var grove, 2 trusler med skytevåpen, 2 trusler med kniv og 5 ran.

Dette er en nedgang sammenlignet med 2023 hvor det var 158 utrygghetsskapende straffesaker i området. I likhet med 2025 var også her hovedvekten av sakene voldslovbrudd. Det har også vært en nedgang i de mest alvorlige sakene fra 30 i 2023 til 16 i 2025.

Særsilt på utrygghetsskapende ungdomssaker lå området 27 prosent under gjennomsnittet for enhet sentrum, med 4 saker. Det var 2 kroppskrenkelser hvorav 1 var grov, 1 ran og 1 ulovlig bevæpning på offentlig sted med slagvåpen.

Antall politioppdrag⁴⁵ lå 12 prosent under gjennomsnittet for enhet sentrum.

Anmeldelsestilbøyelighet

I trygghetsundersøkelsen er det stilt spørsmål om publikum har tatt kontakt med politiet i forbindelse med kriminalitet. I de tilfellene der publikum har svart at de har blitt utsatt for noen av de utvalgte lovbruddstypene⁴⁶ det siste året, er politiet kontaktet i 54 prosent av tilfellene. Dette er en oppgang fra undersøkelsen som ble gjennomført i 2024, hvor 50 prosent svarte at de hadde kontaktet politiet. Økningen er ikke signifikant.



Varmekartet visualiserer forekomst av antatt utrygghetsskapende hendelser i området (antall politioppdrag:222 & straffesaker:121). Kartet er inndelt etter delbydelsgrenser.

⁴⁴ <https://bydelsfakta.oslo.kommune.no/bydel/frogner/befolkningsutvikling>

⁴⁵ I kategoriene som inngår i "antatt utrygghetsskapende kriminalitet". Se *Metode* for oversikt.

⁴⁶ Innbrudd, tyveri, ran, trusler, fysisk vold, hatkriminalitet, seksuelle overgrep/krenkelser

Opplevd trygghet og tillit til politiet

I trygghetsundersøkelsen oppgir 7 prosent at de føler seg svært eller ganske utrygge i sitt nærmiljø, og 84 prosent føler seg svært eller ganske trygge. Dette er tilnærmet likt som i forrige undersøkelse, da var det 7 prosent som følte seg svært eller ganske utrygge og 86 prosent som følte seg svært eller ganske trygge i samme område. Temaer som går igjen i fritekstsvarene til beboerne som føler seg utrygge er åpenlyst salg av narkotika og voldshendelser.

Undersøkelsen viser at 77 prosent føler seg svært eller ganske trygge på kveldstid og at 11 prosent føler seg svært eller ganske utrygge på kveldstid. Dette er tilnærmet likt som i forrige undersøkelse, da følte 79 prosent seg trygge og 10 prosent seg utrygge på kveldstid.

Når det gjelder tillit til politiet viser undersøkelsen at 11 prosent har svært eller ganske lav tillit til sitt lokale politi, mens 67 prosent har svært eller ganske høy tillit. Til sammenligning var andelen med lav tillit 10 prosent og andelen med høy tillit 71 prosent i undersøkelsen fra 2024. Endringen er ikke signifikant. Beboere med lav tillit til lokalt politi begrunner dette hovedsakelig med manglende respons ved henvendelser og at anmeldte saker blir henlagt. Flere svarer også at politiet er lite synlige i området, og noen svarer at politiet er lite synlige utenfor politibilen.

Politiets erfaringer

Politiets fokusgrupper opplever at beboerne stort sett føler seg trygge i området. Utover oppdrag knyttet til utelivet er det lite utfordringer i området. Oppdragene er sesongbasert, da det er noe mer aktivitet på sommeren. Det er mange vaktsselskaper i området som trygger beboerne. Politiet er også synlige i området i form av vakthold på ambassader.

Næringslivet i området oppleves ressurssterkt. Tjuvholmen og Aker brygge er styrt av private aktører, og bærer preg av god indre kontroll. Det som foregår av synlig kriminalitet i området skjer hovedsakelig på utesteder og restauranter, og det oppleves som at næringslivet varsler politiet ved behov.

Politiets fokusgrupper tror publikum har tillit til politiet i området, men at området preges av ressurssterke mennesker som har høye forventninger til hva politiet skal agere på. Enkelte mener støy og utelivsproblematikk kan medføre noe mistillit i deler av området. Fokusgruppene mener responstiden til området er kort og at politiet håndterer hendelsene som skjer der. Videre opplever fokusgruppene at beboerne anmelder kriminalitet som foregår i området med unntak av narkotikakriminalitet tilknyttet uteliv. Fokusgruppene opplever ingen motstand mot politiet på Skillebekk.

Når det gjelder positive lokale krefter, vektlegger fokusgruppene at området har lite utfordringer, noe som gjør at innbyggerne i stor grad klarer å følge opp mye selv. I tillegg er store områder privatdrevet med høy grad av vektertilstedeværelse, som bidrar til at kriminalitet i liten grad får fotfeste.