POLITIET

Anmeldt kriminalitet i Oslo politidistrikt

Per 3. kvartal 2026

Oslo politidistrikt
Seksjon for Etterretning og analyse
November 2026

Anmeldt kriminalitet i Oslo politidistrikt

Oslo politidistrikt omfatter kommunene Oslo, Asker og Bærum. Som hovedstadsdistrikt finner man mange av nasjonens politiske, økonomiske og kulturelle institusjoner her.

Politidistriktet har nær 1 million innbyggere, og er også knutepunkt for en mobil befolkning av pendlere, studenter, turister, forretningsreisende mfl. En del av kriminaliteten begås av personer som bor utenfor politidistriktet. Sosioøkonomiske og kulturelle forskjeller preger befolkningen og distriktets boligområder. Til sammen gir dette politidistriktet særegne hovedstads-utfordringer der også kriminalitet har en urban profil med blant annet høy andel vinningskriminalitet, rusrelaterte utfordringer og organisert kriminalitet.

Bosatte i Oslo politidistrikt

Oslo kommune: 728 714
Asker kommune: 101 509
Bærum kommune: 133 228
Politidistriktet totalt: 963 451

(Per 01.01.2026, ssb.no)

Anmeldelser registreres etter gjerningssted. Både fornærmet og mistenkt kan være bosatt andre steder.

Hovedtrekk i kriminalitetsutviklingen

I løpet av de 3 første kvartalene i 2026 ble det registrert 61 358 anmeldelser med gjerningssted i Oslo politidistrikt.[1] Dette var en svak nedgang på 4 % fra samme tid i 2025, men tilnærmet likt gjennomsnittet for samme periode i årene 2023-2025. Nedgangen fra forrige år fordelte seg på flere typer lovbrudd, men var størst innenfor vinningslovbrudd. Samtidig økte antallet *trafikklovbrudd* og *økonomisk kriminalitet* i form av *bedragerier.*

Økningen i bedrageri var forventet som følge av nye digitale anmeldelsesløsninger som gjorde det enklere å anmelde slike lovbrudd fra august 2025. Økningen i trafikklovbrudd dreier seg i stor grad om digitale kontrollmuligheter i trafikken ved bruk av Automatisk Trafikk Kontroll (ATK).

Antallet anmeldelser med mistenkt under 18 år har hatt en bred og tydelig nedgang t.o.m 3.kvartal 2026, unntatt for bedrageri- og trafikklovbrudd. Økningen i unges trafikklovbrudd tilskrives målrettet innsats mot barn- og unges ulovlige bruk av el-sparkesykler.

Anmeldelsestall uttrykker ikke omfanget av lovbrudd direkte, men er en indikator. Nedenfor sammenlignes tall for de 9 første månedene i 2026 primært med tall fra samme periode i 2025 og med gjennomsnittet for de siste 3 årene (2023-2025).

Utvikling i 2026 i historisk perspektiv

Figur 1 viser at tendensen de siste 20 årene har vært synkende antall anmeldelser samtidig med økende innbyggertall. Etter nedgang i et par år med pandemi og smitteverntiltak 2021 og 2022 steg nivået i 2023-25 over det som preget i de siste årene før pandemien, men samtidig lå det lavere enn i årene før 2015.

Teknologisk utvikling har preget 20-årsperioden og medført vekst i både digitalt utførte lovbrudd, i bruk av digitale sikkerhets- og kontrollmetoder og i digitale metoder for å anmelde lovbrudd.

Midtveis i 20-årsperioden (2017) ble knapt 6 800 anmeldelser inngitt digitalt i løpet av årets 3 første

[1] Undersøkelsessaker er ekskludert.

kvartaler. I 2026 var dette tallet over 28 000, og utgjorde 46 % av alle anmeldelsene.

Figur 1. Antall anmeldelser ekskl. undersøkelsessaker registrert per 3. kvartal og bosatte per 1. januar. Gjernings- og bosted Oslo politidistrikt, 2007-2026. Kilde: JUS063 og SSB.no.

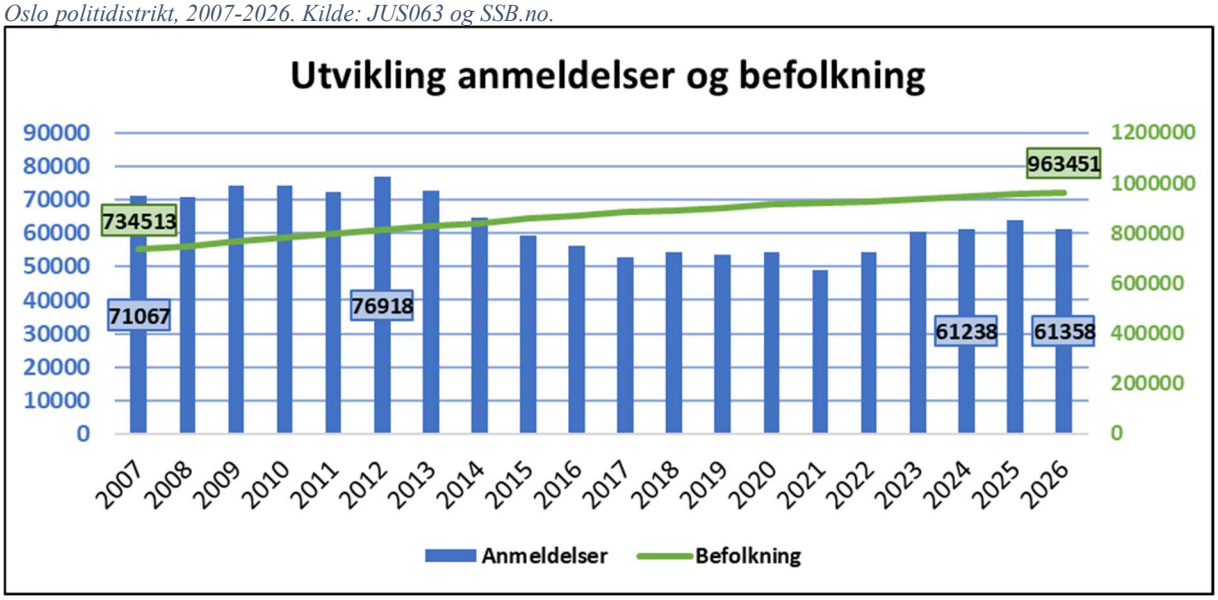

Anmeldelser etter type lovbrudd

Tabell 1 viser at 61 358 anmeldelser i årets 3 første kvartaler er en reduksjon på 4 % fra samme tid i 2025, men tilnærmet likt resultatet på samme tid i 2024 og snittet av de 3 foregående årene. Utviklingen for de ulike kriminalitetstypene varierer imidlertid, og nedenfor følger en nærmere beskrivelse av utviklingen.

Tabell 1. Antall anmeldelser med gjerningssted i Oslo politidistrikt fordelt etter kriminalitetstyper per 3. kvartal 2023-2026. Ekskl. Undersøkelsessaker. Kilde: JUS063.

Kriminalitetstyper	2023	2024	2025	2026	Endring 2026 vs 2025	Endring % 2026 vs 2025	Endring 2026 vs. snitt 2023-2025	Endring % 2026 vs. snitt 2023-2025
Totalt antall anmeldelser	**60337**	**61238**	**63969**	**61358**	**-2611**	**-4,1 %**	**490**	**-0,8 %**
ANNEN	7115	7069	8088	7900	-188	-2,3 %	-476	6,4 %
ARBEIDSMILJØ	132	100	102	94	-8	-7,8 %	17	-15,6 %
MILJØ	23	44	40	78	38	95,0 %	-42	118,7 %
NARKOTIKA	2724	3021	3061	2691	-370	-12,1 %	244	-8,3 %
SEKSUALLOVBRUDD	841	888	815	945	130	16,0 %	-97	11,4 %
SKADEVERK	5395	4164	5282	4327	-955	-18,1 %	620	-12,5 %
TRAFIKK	6767	6676	7040	7679	639	9,1 %	-851	12,5 %
VINNING	26183	27371	28196	25251	-2945	-10,4 %	1999	-7,3 %
VOLD	6003	6471	6479	6111	-368	-5,7 %	207	-3,3 %
ØKONOMI	5154	5434	4866	6282	1416	29,1 %	-1131	21,9 %

Vinnings- og økonomilovbrudd

Samlet avtok antall registrerte ***vinningslovbrudd*** med 10 % fra samme periode i 2025, og med 7 % fra snittet siste 3 år. Utviklingen i antall anmeldelser har vært påvirket av store endringer i både anmeldelsesmuligheter og kontrollvirksomhet. Reduksjonen kan i begrenset grad tolkes som et uttrykk for utvikling i faktisk omfang av vinningslovbrudd.

Nedgangen i vinningslovbrudd så langt i 2026 omfattet de fleste typene vinningslovbrudd. I den store kategorien *Butikktyveri* var antallet ved utgangen av 3. kvartal relativt stabilt med 2025. Det året økte

samtidig antallet anmeldte butikktyperier kraftig som følge av ny digital anmeldelsesmulighet, der antallet *ulike foretak* (bedrifter) som anmeldte butikktyverier ble tilnærmet fordoblet. i. Antallet har holdt seg like høyt i 2026.

Tabell 2. Antall anmeldelser av vinningslovbrudd og utvalgte underkategorier med gjerningssted i Oslo politidistrikt per 3. kvartal 2023-2026. Kilde: JUS063.

Vinningslovbrudd m/utvalgte underkategorier	2023	2024	2025	2026	Endring 2026 vs 2025	Endring % 2026 vs 2025	Endring 2026 vs. snitt 2023-2025	Endring % 2026 vs. snitt 2023-2025
VINNINGSLOVBRUDD TOTALT	26183	27371	28196	25251	-2945	-10,4 %	1999	-7,3 %
Annet tyveri fra bolig/privat	3373	4090	3206	2411	-795	-24,8 %	1145	-32,2 %
Butikktyveri	5051	4342	6801	6647	-154	-2,3 %	-1249	23,1 %
Grovt tyveri fra Bolig	282	252	291	284	-7	-2,4 %	-9	3,3 %
Motorvogntyveri	1167	1346	1374	1073	-301	-21,9 %	223	-17,2 %
Ran	409	455	385	328	-57	-14,8 %	88	-21,2 %
Sykkeltyveri	4300	3555	4203	3569	-634	-15,1 %	450	-11,2 %
Tyveri fra bil o.l.	1731	1612	1398	1352	-46	-3,3 %	228	-14,4 %
Tyveri fra person	7453	8173	7283	7001	-282	-3,9 %	635	-8,3 %
Utpressing	131	151	140	192	52	37,1 %	-51	36,5 %

Tyveri av sykkel avtok med 15 % fra samme periode i 2025. Tyveri av el-sykler og el-sparkesykler registreres ofte som *Brukstyveri av annet motordrevet kjøretøy eller fartøy* som sank med 34 %. Til sammen hadde disse to kategoriene en nedgang på 17 % fra 2026 og 12 % fra snittet 3 siste år.

Annet tyveri fra bolig/privat dekker tyveri fra kjeller, loft, fritidsbolig, garasje, bod mm. Anmeldelsene sank med 25 % fra de 3 første kvartalene i 2025 og med 32 % fra snittet de 3 foregående år.

Omfanget av *Grovt tyveri fra bolig* var tilnærmet likt med samme periode i 2026 og snittet for de 3 siste årene. Over de siste 20 årene har nedgangen vært betydelig.

De 328 anmeldelsene av *ran* per 3. kvartal 2026 var 15 % færre enn på samme tid i 2025 og 21 % under snittet de 3 siste år. Så langt i 2026 ble det registrert 72 anmeldelser av *ran med kniv eller annet stikkvåpen* involvert, 27 færre enn i samme periode i 2025, og 37 under snittet de foregående 3 årene.[2] Antall ransanmeldelser som involverte skytevåpen (25) var stabilt med 2025 og snittet de 3 foregående år.

Av kategoriene i tabell 2 er det bare anmeldelser av *utpressing* som økte, De 192 anmeldelsene var 37 % høyere enn både samme tid i 2025 og snittet de siste 3 år. Slike anmeldelser økte fra august 2025 og dreier seg om flere tilfeller av *sextortion*, der fornærmede blir presset for penger etter digital deling av seksualiserte bilder. Hele økningen er i digitale anmeldelser, samtidig med økning i bedragerier.

Den omtalte nedgangen i anmeldte vinningslovbrudd over de siste 20 årene har i stor grad vært ledsaget av vekst i anmeldte *bedragerier, som inngår* i lovbruddstypen **økonomi**. Per 3. kvartal 2026 var det samlede antallet anmeldelser innenfor kriminalitetstype økonomi 29 % over antallet i samme periode i 2025 og 22 % flere enn snittet i årene 2023-2025.

En overraskende nedgang i bedragerianmeldelser i de 3 første kvartalene av 2025 ble etterfulgt av en betydelig vekst i samme periode i 2026. Veksten startet da det i august 2025 ble mulig å anmelde slike

[2] Tallene er fra politidistriktets egen monitorering, og finnes ikke som standardiserte kategorier i politiets anmeldelsesstatistikker. Tall for perioder på flere måneder er summering monitorering av de enkelte måneder, og må anses som minimumstall. Våpen involvert betyr ikke nødvendigvis at det er vist fram eller fysisk tilstede.

lovbrudd digitalt. Antallet bedragerianmeldelser hadde per 3. kvartal 2026 tiltatt med 28 % fra snittet de 3 foregående årene.

Figur 2. Antall anmeldelser av økonomilovbrudd og utvalgte underkategorier med gjerningssted i Oslo politidistrikt per 3. kvartal 2023-2026. Kilde: JUS063.

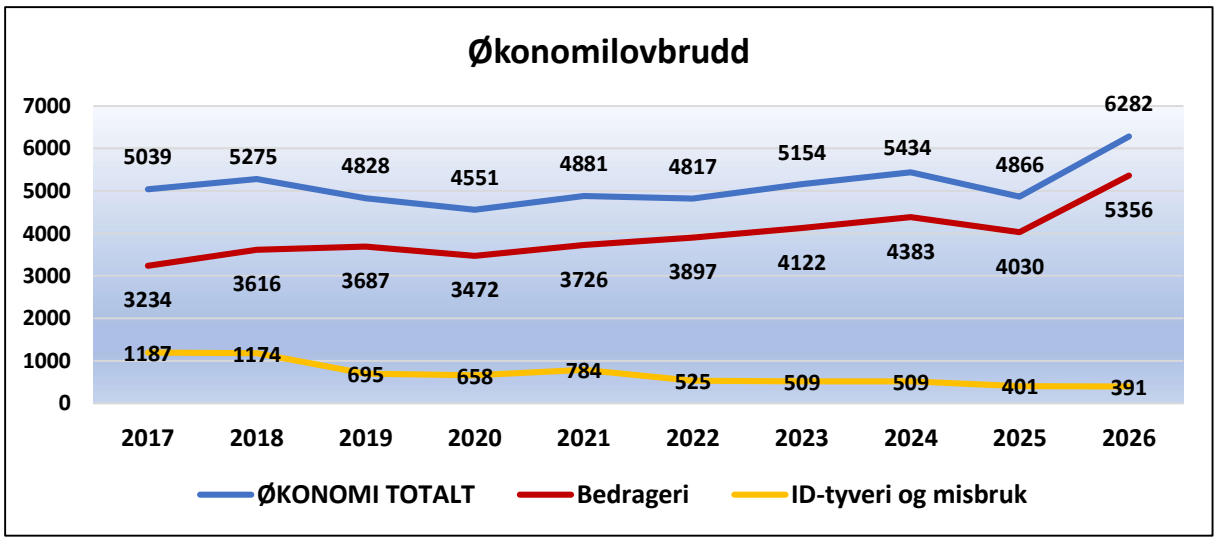

Modus i bedragerier har over år blitt mer digitale, og håndteres ofte utenom rettsapparatet i form av rutiner hos finansinstitusjoner, teleselskaper og andre private aktører. De politianmeldte bedrageriene utgjør bare en liten del av totalen. Antall anmeldelser av ID-tyveri og misbruk fortsetter trenden med stadig færre anmeldelser.

Vold

Per 3.kvartal 2026 var det registrert 6 111 anmeldelser av kriminalitetstypen ***vold***, som omfatter både fysisk vold, trusler og tvang mm. Dette var en liten nedgang på 6 % fra samme tid i 2025 og 3 % under gjennomsnittet de 3 foregående årene.

I underkategorien *fysisk vold* var det svak nedgang på 5 % fra 2025. De 3 268 anmeldelsene ved utgangen av 3. kvartal 2026 var samtidig 6 % under snittet 2023-2025. Reduksjonen gjaldt i stor grad *kroppskrenkelser,* den minst alvorlige fysiske volden. For grov kroppskrenkelse, kroppsskade og grovere vold viser tabell 3 stabilitet sammenlignet med 3.kvartal 2025.

Ved utgangen av 3. kvartal 2026 var det registrert 5 *drap*, mot 2 på samme tid i 2025.[3] I tillegg var det 12 *forsøk på drap*, 9 færre enn på samme tid i 2025 og under halvparten av snittet de siste 3 årene.

Ett av drapene så langt i 2026 kom trolig som følge av digitalt inngått avtale mellom bestiller og flere unge utøvere. Slike voldsbestillinger regnes som et framvoksende fenomen (VaaS). I anmeldelsesstatistikken gjenspeiles dette i økende antall anmeldelser av *Forbund om drap/- å volde betydelig skade*.[4] Slike anmeldelser steg fra 5 per 3. kvartal 2025 til 24 på samme tidspunkt i 2026. Anmeldelsene mangler ofte fysisk gjerningssted, og tilknytningen til Oslo politidistrikt er i mange tilfeller registreringsteknisk og følger fysisk lokasjon for etterforskningssted. Uten økningen i anmeldelser av slike *forbund* om grov vold, ville omfanget anmeldelser av den groveste volden (*grov*

[3] Antallet drap i politidistriktet er lavt, og sammenligninger for kortere tidsperioder enn hele år har svært begrenset verdi.

[4] Saker om forbund viser til at det er planlagt for/samarbeidet om slike straffbare handlinger sammen med andre, og handler nå mye om oppdrag og avtaler om voldt via digitale kommunikasjonsplattformer. Uttrykket "Vaas" benyttes i politiarbeidet internasjonalt med slike saker, og er en forkortelse av Violence as a Service.

kroppsskade eller alvorligere) så langt i 2026 vært på det laveste i de siste 20 årene.

Tabell 3. Antall anmeldelser av voldslovbrudd og utvalgte underkategorier med gjerningssted i Oslo politidistrikt per 3. kvartal 2023-2026. Kilde: JUS063.

Voldslovbrudd m/utvalgte underkategorier	2023	2024	2025	2026	Endring 2026 vs 2025	Endring % 2026 vs 2025	Endring 2026 vs. snitt 2023-2025	Endring % 2026 vs. snitt 2023-2025
VOLDSLOVBRUDD TOTALT	6003	6471	6479	6111	-368	-5,7 %	207	-3,3 %
Fysisk vold	3406	3595	3423	3268	-155	-4,5 %	207	-5,9 %
Kroppskrenkelse	2239	2337	2278	2175	-103	-4,5 %	110	-4,8 %
Grov kroppskrenkelse	173	166	174	169	-5	-2,9 %	2	-1,2 %
Kroppsskade	371	344	346	354	8	2,3 %	0	0,1 %
Grov kroppsskade og alvorligere	93	93	77	80	3	3,9 %	8	-8,7 %
Mot offentlig tjenesteperson	1097	1205	1300	1207	-93	-7,2 %	-6	0,5 %
Trusler	1341	1491	1588	1477	-111	-7,0 %	-4	0,2 %
Mishandling i nære relasjoner	561	696	552	485	-67	-12,1 %	118	-19,6 %
Med kroppskrenkelser	453	588	454	397	-57	-12,6 %	101	-20,3 %
Uten kroppskrenkelser	108	108	98	88	-10	-10,2 %	17	-15,9 %

NB! Mishandling med kroppskrenkelser inngår også under fysisk vold.

Per 3. kvartal 2026 var det registrert 78 anmeldelser av fysisk vold der *kniv eller annet stikkvåpen* var involvert i hendelsen. Dette var svakt lavere enn i samme periode i 2025 (85) og klart under snittet for perioden i de 3 siste årene (92). Antallet anmeldelser med *skytevåpen* involvert (8) var færre enn på samme tid i fjor (12) og snittet de siste tre årene (11). Det presiseres at det varierer hvor aktivt våpenet var brukt i den anmeldte hendelsene, og hvorvidt våpenet medførte fysisk stikk- eller skuddskade.[5]

Nedgangen i fysisk vold siste år ble sterkt påvirket av 13 % færre anmeldelser av *mishandling i nære relasjoner med kroppskrenkelse* i årets 3 første kvartaler, etter enda større nedgang året før. For mishandling i nære relasjoner *uten* fysisk vold var det også nedgang i disse to årene.

Sammenlignet med fjoråret falt antallet anmeldelser av *trusler* med 7 % i årets 3 første kvartaler, til et omfang likt snittet i de 3 siste årene. Anmeldte *Trusler med kniv* gikk ned med 12 % fra samme periode i 2025.

Lovbrudd mot offentlig tjenesteperson inneholder både vold, trusler, forulemping og hindring av offentlig tjenesteperson.[6] Slike lovbrudd avtok med 7 % per 3. kvartal 2026, men var tilnærmet likt snittet de siste 3 årene. Nedgangen fra 3. kvartal 2025 var størst for vold og trusler, og var fordelt på lovbrudd mot henholdsvis politi og andre offentlige tjenestepersoner.

Seksuallovbrudd

Per 3. kvartal var det i 2026 anmeldt 945 **seksuallovbrudd**, som var 16 % flere enn på samme tid i 2025 og 11 % høyere enn snittet de 3 foregående år. Halvparten av økningen fra 2025 gjaldt *seksuell atferd*, og tilskrives ett kompleks med mange anmeldelser (filming). Tiltagende antall anmeldelser av *seksuelle fremstillinger* bidro også til økningen.

[5] Tallene er fra politidistriktets egen monitorering, og finnes ikke som standardiserte kategorier i politiets anmeldelsesstatistikker. Tall for perioder på flere måneder er summering fra monitorering av de enkelte månedene, og dermed ikke nøyaktig status på et gitt tidspunkt.

[6] I tillegg finnes to relativt nye bestemmelser om skadeverk mot tjenesteperson og vern av tjenestevåpen, men som har blitt lite brukt siden innføring i 2022.

Antall anmeldelser av *voldtekt* økte per 3. kvartal med 10 % fra 2025, til 289 anmeldelser i 2026. Dette var samtidig tilnærmet likt snittet på samme tid i de 3 foregående år. Det er uklart i hvilken grad innføring av samtykkebestemmelsen i voldtektslovgivningen 1. juli 2025 innvirket på antallet anmeldelser.

Figur 3. Antall anmeldelser av seksuallovbrudd og utvalgte underkategorier med gjerningssted i Oslo politidistrikt per 3. kvartal 2017-2026. Kilde: Jus063.

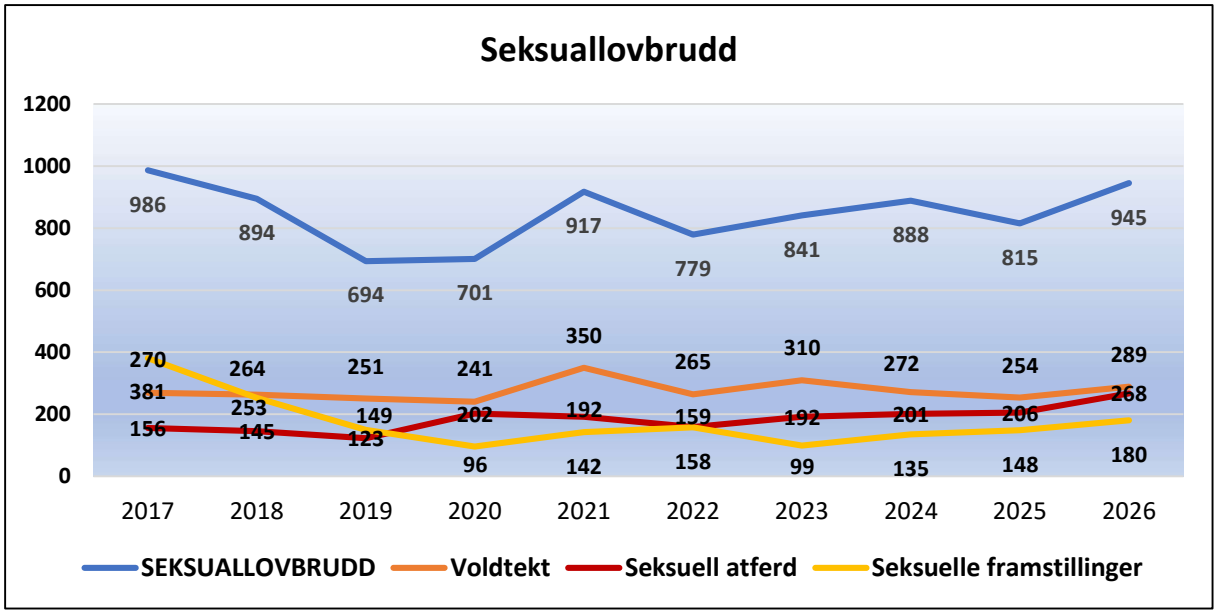

Annen

Antallet anmeldelser registrert under kriminalitetstype ***Annen*** var per 3. kvartal 2026 stabilt fra samme tid i 2025 (-2 %), men 6 % over snittet foregående 3 år.

Figur 4. Antall anmeldelser av utvalgt underkategori for kriminalitetstype Annen med gjerningssted i Oslo politidistrikt per 3. kvartal 2017-2026. Kilde: Jus063.

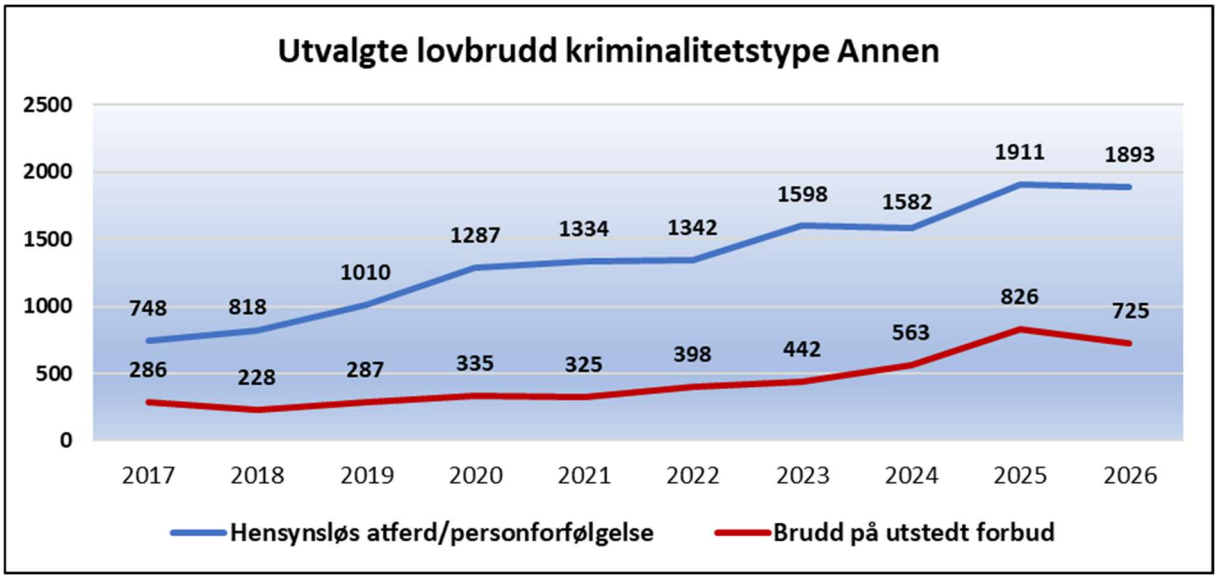

For de forskjellige lovbruddstypene som inngår i Annet, har utvikling likevel vært ulik, fordi mange påvirkes betydelig av politiets prioriteringer og innsats.

Anmeldelser av *hensynsløs atferd og personforfølgelse* var den største underkategorien ved 3. kvartal 2026, med 1 893 anmeldelser. Dette var omtrent likt fra 2025 og 12 % over snittet 3 foregående år.

Slike lovbrudd har steget jevnt hvert år fra 2018 til 2025.

Antall anmeldte *brudd på utstedt forbud* har steget de seneste årene, men avtok med 12 % t.o.m 3. kvartal 2026. Dette er en samlekategori for besøks-/kontaktforbud og oppholdsforbud og antall anmeldelser har en sterk sammenheng med antall utstedte forbud.

Innen kriminalitetstype Annen var det så langt i 2026 også nedgang i anmeldelser av lovbrudd som gjelder *Ikke ID/uriktig personalia* (-15 %), *Ordensforstyrrelser* (-14 %) og *Bæring av stikk- eller skytevåpen* (-13 %).[7]For bæring av stikk- eller skytevåpen (på offentlig sted) var nedgangen jevnt fordelt mellom bæring av stikkvåpen og skytevåpen.

Økningen innenfor Annen kom i en rekke mindre kategorier, men også for *Brudd på utlendingsloven* som økte med 35 % til 407 anmeldelser fra et svært lavt nivå de to siste årene. *Hatefulle ytringer* økte med 26 % til 106 anmeldelser, det høyeste antallet registrert noe år.

Øvrige kriminalitetstyper

Det var per 3. kvartal registrert 7 679 anmeldelser for *trafikklovbrudd* i 2026, en økning på 9 % fra samme tid i 2025 og 13 % over snittet de 3 foregående årene. Økningen gjaldt *hastighet* og *kjøring uten gyldig førerkort*, begge avdekkes primært i automatiserte trafikkontroller (ATK).[8]

For anmeldte *narkotikalovbrudd* har trenden over flere år vært nedadgående. Antallet anmeldelser per 3. kvartal i 2026 var 12 % lavere enn på samme tid i 2025, og 8 % under snittet de 3 foregående år. Anmeldelsestallene gjenspeiler politiets og tollvesenets kontrollvirksomhet.

Antallet anmeldelser av *skadeverk* var 18 % færre enn på samme tid i 2025, og 13 % lavere enn snittet de 3 foregående årene. En stor del av anmeldelsene gjaldt tagging og skadeverk mot kollektivtransportens kjøretøy og bygninger. Endringer i anmeldelses- og registreringsrutiner har påvirket antallet anmeldelser de siste årene.

Barne- og ungdomskriminalitet

Unge under 18 år

Utviklingen i antall anmeldelser med mistenkt[9] i alderen 10-17 år har de senere årene vært preget av vekslende perioder med økning og nedgang i antall. De siste 3 årene før pandemien (2017-2019) økte anmeldelsestallene, før et kraftig fall i pandemiårene (2020-2022), etterfulgt av år med ytterligere økning. Fra 2025 av avtok anmeldelsene igjen, og etter 3. kvartal både 2025 og 2026 var omfanget omtrent på nivå med årene før pandemien.

Ved utgangen av 3. kvartal var det registrert 1 979 anmeldelser i 2026 med en eller flere mistenke i alder 10-17 år. Dette var en reduksjon på 12 % fra 3. kvartal 2025, og 20 % under snittet de siste 3 årene.

For kriminalitetstype **vold** var det 19 % nedgang i anmeldelser med unge mistenkte fra samme tid i 2025, og antallet var 30 % under gjennomsnittet i de siste 3 årene. Nedgangen fra 2025 fordelte seg på *fysisk vold*, *trusler* og lovbrudd *mot offentlig tjenesteperson*. Antallet anmeldelser av *fysisk vold* sank med 13 %, og var 23 % under snittet for de siste 3 årene. For den *grove volden* (kroppsskade og grovere)

[7] Antallet anmeldelser per 3. kvartal 2026 var for disse lovbruddstypene henholdsvis 229, 551 og 652.
[8] Anmeldelser merket med ATK dreide seg om 86 % av overtredelsene for fart og 29 % for kjøring uten gyldig førerkort t.o.m 3. kvartal i 2026.
[9] Mistenkt brukes som et felles begrep for tellingen. Status i saken kan være mistenkt, siktet eller domfelt.

var antallet anmeldelser per 3. kvartal (46) derimot høyere enn på samme tid i 2025, men tilskrives et uvanlig lavt antall det året. Minst 9 av de groveste voldsanmeldelsene i 2026 gjaldt *forbund* om grov vold jf. voldsoppdrag på bestilling nevnt foran.

Tabell 4. Antall anmeldelser med mistenkte 10-17 år totalt og etter utvalgte kriminalitetstyper og underkategorier per 3. kvartal 2023-2026. Ekskl. Undersøkelsessaker. Oslo politidistrikt. Kilde: PAL Strasak.

Anmeldelser med mistenkte 10-17 år	2023	2024	2025	2026	Endring 2026 vs 2025	Endring % 2026 vs 2025	Endring 2026 vs. snitt 2023-2025	Endring % 2026 vs. snitt 2023-2025
Totalt antall anmeldelser	**2569**	**2441**	**2261**	**1979**	**-282**	**-12,5 %**	**445**	**-18,3 %**
ANNEN	441	409	407	350	-57	-14,0 %	69	-16,5 %
Bæring av stikk- eller skytevåpen	137	87	112	64	-48	-42,9 %	48	-42,9 %
Hensynsløs atferd	88	61	89	70	-19	-21,3 %	9	-11,8 %
NARKOTIKA	206	224	215	200	-15	-7,0 %	15	-7,0 %
SEKSUALLOVBRUDD	50	57	73	55	-18	-24,7 %	5	-8,3 %
SKADEVERK	80	69	91	84	-7	-7,7 %	-4	5,0 %
TRAFIKK	213	178	174	240	66	37,9 %	-52	27,4 %
VINNING	826	725	634	469	-165	-26,0 %	259	-35,6 %
Butikktyveri	617	447	477	328	-149	-31,2 %	186	-36,1 %
Ran	93	113	57	35	-22	-38,6 %	53	-60,1 %
VOLD	636	707	576	465	-111	-19,3 %	175	-27,3 %
Fysisk vold	364	382	312	273	-39	-12,5 %	80	-22,6 %
Mot off. tj. person	121	124	91	69	-22	-24,2 %	43	-38,4 %
Trusler	146	195	169	115	-54	-32,0 %	55	-32,4 %
ØKONOMI	117	72	90	115	25	27,8 %	-22	23,7 %
Bedrageri	98	64	78	107	29	37,2 %	-27	33,8 %

Kriminalitetstypene miljø og arbeidsmiljø spesifiseres ikke, men er inkludert i totalt antall.

Antallet anmeldte **vinningslovbrudd** med unge mistenkte sank med 26 % fra samme tid i 2025. For *butikktyveri*, som utgjør en betydelig del av barne- og ungdomskriminaliteten, var det nedgang på 31 %. Antall anmeldte *ran* sank fra 57 ved utgangen av 3. kvartal 2025 til 35 på samme tidspunkt i år, som også er betydelig lavere enn snittet de siste 3 år (88). Per 3. kvartal 2026 var det samlede antallet vinningslovbrudd med mistenkte i aldersgruppen 10-17 år 41 % under snittet på samme tid de 3 foregående årene.

Antallet **narkotikalovbrudd** blant barn og tenåringer avtok svakt fra antallet per 3. kvartal i 2025 og fra snittet siste 3 år (begge -7 %).

Sammenlignet med fjoråret var det per 3. kvartal 2026 vekst i anmeldte **økonomilovbrudd** (+28 %) med unge mistenkte. *Bedragerier* økte med hele 37 % fra 3.kvartal 2025 og tilsvarende fra gjennomsnittet siste 3 år. Mange av dem gjaldt former for netthandel, der kjøper ikke mottok varer som var betalt. De fleste bedrageriene i 2026 ble anmeldt digitalt.

Trafikklovbrudd er den andre kriminalitetstypen der antallet anmeldelser med ung mistenkt økte fra 2025 til 2026 (per 3. kvartal). Økningen var på 28 %, til et antall som var 24 % over snittet for de 3 foregående årene. Oppgangen i 2026 har handlet om både *hastighet*, *kjøring uten gyldig førerkort*, *kjøring i ruset tilstand* og *kjøring av ulovlig kjøretøy*. Alle betinget av politiets kontrollvirksomhet, men ATK-kontroll har mindre betydning blant de under 18 år. Det var en tydelig økning i lovbrudd med el-sparkesykkel involvert, i stor grad pga. målrettet innsats mot overtredelser på el-sparkesykler. Antallet

anmeldte *personskader* i trafikken med mistenkt under 18 år er relativt beskjedent, men 9 av 11 anmeldelser per 3. kvartal 2026, involverte også el-sparkesykkel.

Samtidig med nedgang i anmeldelser med unge mistenkte, ble det også reduksjon i antallet unge **mistenkte personer**. De mellom 10-17 år ble redusert med 15 % fra samme tidspunkt i 2025. Nedgangen var størst for mistenkte i aldersgruppen *under 15 år* (-27 %), og for *jenter* (-26 %) Nedgangen i antall mistenkte *jenter* tilskrives primært færre registrerte for butikktyveri (-35 %), men gjaldt også for trusler. 75 % av de unge mistenkte var *gutter* og disse var ved utgangen av 3. kvartal 2026 registrert for 82 % av anmeldelsene med unge mistenkte.

I 2026 var det ved utgangen av 3. kvartal 136 unge som var anmeldt for lovbrudd *4 ganger eller mer*. Dette var noen færre enn på samme tid i 2024 (160) og 2025 (155).[10]

Personene som mistenkes for lovbrudd er ikke nødvendigvis bosatt i politidistriktet selv om lovbruddet skjedde her.

Unge voksne 18-22 år

Antallet **anmeldelser** med identifisert mistenkt (eller siktet) i aldersgruppen 18-22 år var stabilt helt fra 2017 til 2024, foruten en mindre nedgang i pandemiåret 2022. I 2024 og 2025 var det kun små bevegelser, før anmeldelsene økte med 7 % fra 3. kvartal 2025 til 2026 til totalt 4 668 anmeldelser. Dette var også 10 % over gjennomsnittet siste 3 år og 15 % over snittet av de siste 3 årene før pandemien.

Flere *trafikklovbrudd* (+11 %) utgjorde en betydelig del av veksten fra 2025, og dreide seg om flere ATK-saker. Det ble også flere *økonomilovbrudd* i form av bedragerier (+23 %), flere *seksuallovbrudd* (+18 %) og *voldslovbrudd* (+11 %). Økningen i voldslovbrudd gjaldt i hovedsak *fysisk vold* (+17 %), spesielt *kroppsskader*. Det var også økning i avdekkede voldsoppdrag (såkalte VaaS-saker) som er anmeldt som *forbund* om grov vold. Derimot var det nedgang i antall anmeldte *ran*, fra 48 ved utgangen av 3.kvartal 2025 til 36 ved samme tidspunkt i 2026).

Antall **mistenkte personer** 18-22 år steg derimot med bare 2 % fra 2025. Ved 3. kvartal 2026 var det registrert 2 274 mistenkte i denne aldersgruppen, som var 7 % over snittet siste 3 år. Lavere økning i antall mistenkte personer enn anmeldelser betyr at det nå er et tiltakende antall personer med flere anmeldelser.

Anmeldelser som indikator på utvikling

Anmeldelser er en sentral kilde til kunnskap om kriminalitetens omfang og innhold. Antallet anmeldelser er samtidig et resultat av flere faktorer. Det gjenspeiler folks erfaringer med lovbrudd, men også endringer i kulturelle holdninger, toleranse, juridiske bestemmelser, folks anmeldelses-tilbøyelighet og tillit til politiet og rettsstaten, samt politiets prioriteringer og innsats.

Folks frykt og forståelse av risiko spiller inn, og derigjennom forhold som påvirker dette, inkludert kommunikasjonen om kriminalitet på sosiale medier og tradisjonelle plattformer.

Anmeldelsestallene bør tolkes innenfor en kontekst der også informasjon fra andre kilder og kjennskap til lokale forhold tillegges betydning.

[10] Begrepet Unge gjengangere brukes vanligvis om hele kalenderår, men gjelder her for kun 9 måneder.